



## Informationen zum Vergabemarktplatz Rheinland-Pfalz und zum Bietertool

### Inhaltsverzeichnis

1. Systemvoraussetzungen.....	2
1.1. Vergabemarktplatz Rheinland-Pfalz (www.vergabe.rlp.de).....	2
1.2. Bietertool.....	3
2. Vergabeverfahren finden .....	4
3. Am Vergabeverfahren teilnehmen, Freischaltung für den Projektraum .....	5
4. Bietertool installieren .....	6
5. Empfehlung für die erstmalige elektronische Angebotsabgabe .....	10
6. Abgabe von elektronischen Angeboten.....	10
7. Rücknahme von elektronischen Angeboten .....	14
8. Berichtigung, Ergänzung oder Änderung von elektronischen Angeboten .....	15
9. Vorgehen bei Änderung der Vergabeunterlagen oder der Frist zur Abgabe von Angeboten durch die Vergabestelle .....	16
10. Hilfe, Anleitungen, weitere Informationen .....	19
10.1. Allgemeine Informationen zum Vergabemarktplatz und Bietertool .....	19
10.2. Technische Fragen zum Vergabemarktplatz Rheinland-Pfalz .....	20
10.3. Fachlich-inhaltliche Fragen zum Vergabeverfahren (sog. „Bieterfragen“).....	20
11. Abschließende Hinweise .....	20

# **1. Systemvoraussetzungen**

## **1.1. Vergabemarktplatz Rheinland-Pfalz ([www.vergabe.rlp.de](http://www.vergabe.rlp.de))**

Das Land Rheinland-Pfalz stellt, vertreten durch den Landesbetrieb Daten und Information (LDI), eine webbasierte E-Vergabe-Lösung, nachfolgend "Vergabemarktplatz Rheinland-Pfalz " genannt, zur Verfügung. Auf dem Vergabemarktplatz Rheinland-Pfalz werden Vergabeverfahren der Landesverwaltung, Fachhochschulen und Hochschulen Rheinland-Pfalz veröffentlicht. Außerdem wird über den Vergabemarktplatz Rheinland-Pfalz die sichere elektronische Kommunikation zwischen den angeschlossenen Vergabestellen und den Bewerbern/Bietern ermöglicht. Der Vergabemarktplatz Rheinland-Pfalz wird betrieben durch den LDI.

Zur Nutzung der Anwendung wird ein Rechner mit Internetanschluss und -browser benötigt. Aus Sicherheits- und Darstellungsgründen wird empfohlen, einen marktgängigen Internetbrowser zu verwenden.

Freigegeben wird die Verwendung des Vergabemarktplatz durch die cosinex GmbH mit folgenden Internetbrowsern:

- Microsoft Internet Explorer ab Version 10
- Mozilla Firefox ab Version 20
- Google Chrome in der jeweils aktuellen Version
- Apple Safari ab Version S 5

Weitere Bedingungen und Einstellungen:

- Die Ausführung von JavaScript muss erlaubt sein.
- Temporäre Cookies müssen zugelassen sein.
- Der Browser muss gesicherte SSL-Verbindungen unterstützen.
- Der Browser muss die Zeichensatzkodierung ISO-8859-1 (Westeuropäisch) darstellen (übliche Defaulteinstellungen).
- Alle aktuellen Sicherheitsupdates und die neuesten Service-Packs für das Betriebssystem sollten installiert sein.

In seltenen Fällen muss beim Internet Explorer über den Menüpunkt "Extras - Internetoptionen" (Reiter "Allgemein") die Einstellung "Temporäre Internetdateien" auf "Niemals" gesetzt werden. Das ist nötig, wenn im Browser alte Daten angezeigt werden.

Weitere zur Teilnahme am elektronischen Vergabeverfahren erforderliche technische und organisatorische Voraussetzungen sind zusammen mit anderen wichtigen Informationen unter <https://support.cosinex.de> abrufbar. Es obliegt dem Nutzer, sich auf diesem Weg möglichst regelmäßig über etwaige Änderungen der technischen und organisatorischen Voraussetzungen für die Nutzung des Vergabemarktplatzes zu informieren.

Aktuelle Informationen zu den Systemvoraussetzungen sind auf der Internetseite des Herstellers Cosinex GmbH hinterlegt:

<https://support.cosinex.de/unternehmen/display/company/Systemvoraussetzungen#>

## **1.2. Bietertool**

Mit dem Bietertool stellt der Vergabemarktplatz eine Software zur elektronischen Angebotserarbeitung und -abgabe zur Verfügung (bzw. auch für Teilnahmeanträge). Das Bietertool wird vom Projektraum aus installiert und gestartet. Nach dem Start kann ausgewählt werden, welches Projekt bearbeitet werden soll. Wenn die dazugehörigen Projektdaten fehlen, lädt das Bietertool diese automatisch nach (trifft bei allen Projekten zu, die das erste Mal mit dem Bietertool bearbeitet werden).

Im Bietertool gibt es keine zwingende Bearbeitungsreihenfolge. Es gilt immer: Erst wenn alle Preisangaben, Kontaktdaten oder vom Unternehmen auszufüllenden Dokumente vollständig sind, kann das Angebot bzw. der Teilnahmeantrag elektronisch abgegeben werden.

Das Bietertool wird auf Install4J bereitgestellt. Es ist keine Java Installation mehr erforderlich. Eine einmalige Installation des Bietertools ermöglicht eine Angebotsabgabe auf allen Vergabemarktplätzen auf Grundlage der cosinex-Technologie. Für den Installationsprozess werden alle relevanten Informationen direkt mitgeliefert. Es sind keine Administratorrechte zur Installation mehr erforderlich, sofern keine Beschränkungen auf dem Rechner bestehen. Die Anwendung aktualisiert sich bei jedem Start automatisch.

Sofern im Unternehmen, in welchem der Arbeitsplatzrechner betrieben wird, Proxy-, Firewall- oder sonstige Sicherheitsinfrastrukturen eingesetzt werden die ggf. einen Zugriff des Bietertools ins Internet unterbinden, müssen entsprechende Einstellungen oder Ausnahmen eingerichtet werden. Zur Vornahme der o.g. Einstellungen wird ggf. das Hinzuziehen der eigenen Unternehmens-IT bzw. der internen Systemadministration empfohlen.

## 2. Vergabeverfahren finden

Auf der Startseite des Vergabemarktplatzes kann nach aktuellen Ausschreibungen gesucht werden.

 Rheinland-Pfalz

Bekanntmachungen finden  [STARTSEITE](#) [LOGIN VERGABESTELLEN](#) [KONTAKT](#) [AGB](#) [SEITE DRUCKEN](#) 

ANMELDEN

REGISTRIERUNG


ERWEITERTE SUCHE


**Herzlich willkommen auf dem Vergabesatellit der rheinland-pfälzischen Landesverwaltung und Hochschulen**  
Hier können Sie auf die aktuellen Bekanntmachungen und Ausschreibungen dieses Vergabesatelliten zugreifen. Die Aktuellen finden Sie auf dieser Seite aufgelistet bzw. sind über eine entsprechende [Suche](#) auffindbar.

**Aktuelle Bekanntmachungen**

Veröffentlicht ▼	Angebots- / Teilnahmefrist	Bezeichnung	Typ	Ausschreibende Stelle	Aktion
------------------	-------------------------------	-------------	-----	--------------------------	--------

Öffnen Sie den Projektraum durch Klick auf das Symbol in der Spalte „Aktion“:

Veröffentlicht ▼	Angebots- / Teilnahmefrist	Bezeichnung	Typ	Ausschreibende Stelle	Aktion
25.10.2018	23.11.2018	Test e- Angebot 2	VOL/A Ausschreibung	Ministerium für Wirtschaft, Verkehr, Landwirtschaft und Weinbau	

 Seite: 1 von 1 - Gesamteinträge: 1 [Alle Bekanntmachungen](#)

### 3. Am Vergabeverfahren teilnehmen, Freischaltung für den Projektraum

Der Vergabemarktplatz erlaubt zwar einen registrierungsfreien Zugriff auf die Vergabeunterlagen. Für die Teilnahme am Vergabeverfahren und die Abgabe von elektronischen Angeboten ist jedoch zwingend eine kostenfreie Registrierung und Freischaltung für den entsprechenden Projektraum des Vergabemarktplatzes Rheinland-Pfalz erforderlich.

Über die Schaltfläche „Jetzt teilnehmen“ bzw. „Anmelden“ treten Sie dem Verfahren bei:

The screenshot displays the user interface of the 'Test e-Angebot 2' project on the Rheinland-Pfalz procurement platform. At the top, the platform's logo and name are visible, along with links to 'FENSTER SCHLIESSEN' and 'SEITE DRUCKEN'. Below this, a green 'Teilnehmen' button is present. The main content area is titled 'Test e-Angebot 2' and includes details such as 'VO: VOL/A', 'Vergabeart: Öffentliche Ausschreibung', and 'Status: Veröffentlicht'. A sidebar on the left contains navigation links: 'ÜBERSICHT', 'VERFAHRENSANGABEN', 'VERGABEUNTERLAGEN', 'KOMMUNIKATION', and 'ANGEBOTE'. The 'ÜBERSICHT' section is expanded, showing 'Teilnahme am Verfahren'. This section contains an information icon and text stating that participation without confirmation results in no email notifications. It lists three benefits of participation: automatic email notifications, direct communication with the procurement office, and the ability to submit electronic bids. At the bottom of this section, there are two buttons: 'Jetzt teilnehmen' (highlighted with a red arrow) and 'Anmelden'. A green diagonal banner with the word 'TEILNEHMEN' is also visible on the right side of the 'Teilnahme am Verfahren' section.

Sie sind jetzt für den Projektraum des Vergabeverfahrens freigeschaltet.

## 4. Bietertool installieren

Nach Aufruf des Moduls „ANGEBOTE" bzw. „TEILNAHMEANTRÄGE" wird im jeweiligen Projektraum nachstehende Ansicht angezeigt.

Mit Klick auf die „INSTALLATIONSDATEI HERUNTERLADEN" Schaltfläche startet der Download. Für andere Betriebssysteme (Linux, Mac OS) werden ebenfalls Installationsdateien angeboten, welche bei Bedarf ausgewählt werden können.

**Elektronische Abgabe eines Angebotes mit Hilfe des Bietertools**

**Wichtiger Hinweis zur Nutzung des Bietertools**  
Der Download der ausschreibungsrelevanten Inhalte in das Bietertool erfolgt über so genannte Projektdateien. Damit Projektdateien mit der Endung ".cbx" vom Bietertool verarbeitet werden können, ist eine (Neu-)Installation des Bietertools erforderlich. Bitte wählen Sie hierfür den für ihr Betriebssystem passenden Bietertool-Installer, laden diesen herunter und führen ihn aus. Ggf. existierende Projekte älterer Bietertool-Installationen werden in diesem Zuge automatisch in die neue Struktur überführt.

**Das Bietertool wurde bereits installiert**  
Laden Sie die Projektdatei herunter und öffnen diese (das Bietertool startet automatisch), oder starten Sie das Bietertool direkt und wählen die heruntergeladene Datei im Bietertool aus.  
  
**PROJEKTDATEI HERUNTERLADEN**  
  
Name der Datei: **Bietertool-CXP1YYDYR3G.cbx**

**Das Bietertool wurde noch nicht installiert**  
Laden Sie die passende Installationsdatei für das von Ihnen genutzte Betriebssystem herunter und starten diese aus dem entsprechenden Download-Verzeichnis.  
  
Nach der erfolgreichen Installation laden Sie die Projektdatei aus diesem Projektraum herunter. Beachten Sie dabei die Hinweise unter "Das Bietertool wurde bereits installiert".  
  
**INSTALLATIONSDATEI HERUNTERLADEN  
(Windows 64 Bit)**  
  
Installationsdatei für weitere Betriebssysteme

- [Linux Betriebssysteme](#)
- [Mac OS Betriebssysteme](#)

Sobald die Installationsdatei heruntergeladen wurde, kann die Installation direkt gestartet werden, sofern dies angeboten wird.

Alternativ kann über den Download-Ordner die heruntergeladene Datei "Bietertool\_windows-x64\_0\_9\_2.exe" ausgeführt werden.

Der Installationsassistent öffnet sich und die Installation kann mit Klick auf "Installieren" gestartet werden. Das Bietertool-Verzeichnis "cosinex\_bietertool" wird standardmäßig im Benutzerverzeichnis abgespeichert.

Nach erfolgreicher Installation, können nun die Projektdetails (alle Informationen der Ausschreibung) geladen werden. Mit Klick auf die „PROJEKTDATTEI HERUNTERLADEN“ Schaltfläche startet der Download.

**Elektronische Abgabe eines Angebotes mit Hilfe des Bietertools**

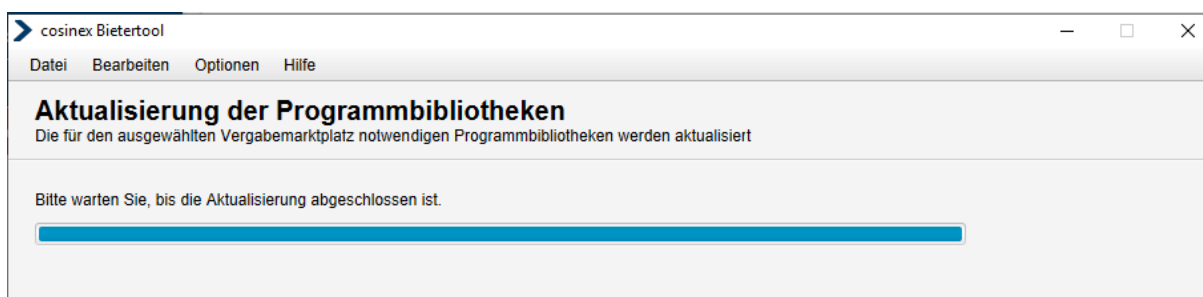
**Wichtiger Hinweis zur Nutzung des Bietertools**  
Der Download der ausschreibungsrelevanten Inhalte in das Bietertool erfolgt über so genannte Projektdateien. Damit Projektdateien mit der Endung ".cbx" vom Bietertool verarbeitet werden können, ist eine (Neu-)Installation des Bietertools erforderlich. Bitte wählen Sie hierfür den für ihr Betriebssystem passenden Bietertool-Installer, laden diesen herunter und führen ihn aus. Ggf. existierende Projekte älterer Bietertool-Installationen werden in diesem Zuge automatisch in die neue Struktur überführt.

**Das Bietertool wurde bereits installiert**  
Laden Sie die Projektdatei herunter und öffnen diese (das Bietertool startet automatisch), oder starten Sie das Bietertool direkt und wählen die heruntergeladene Datei im Bietertool aus.  
  
**PROJEKTDATTEI HERUNTERLADEN**  
  
Name der Datei: **Bietertool-CXP1YYDYR3G.cbx**

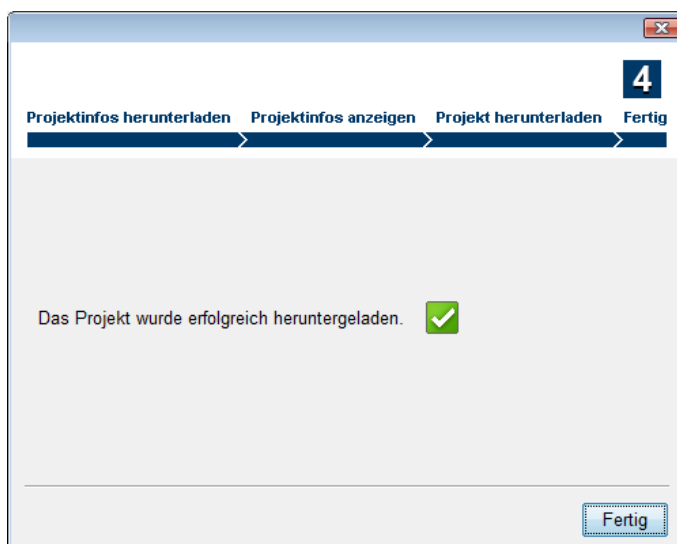
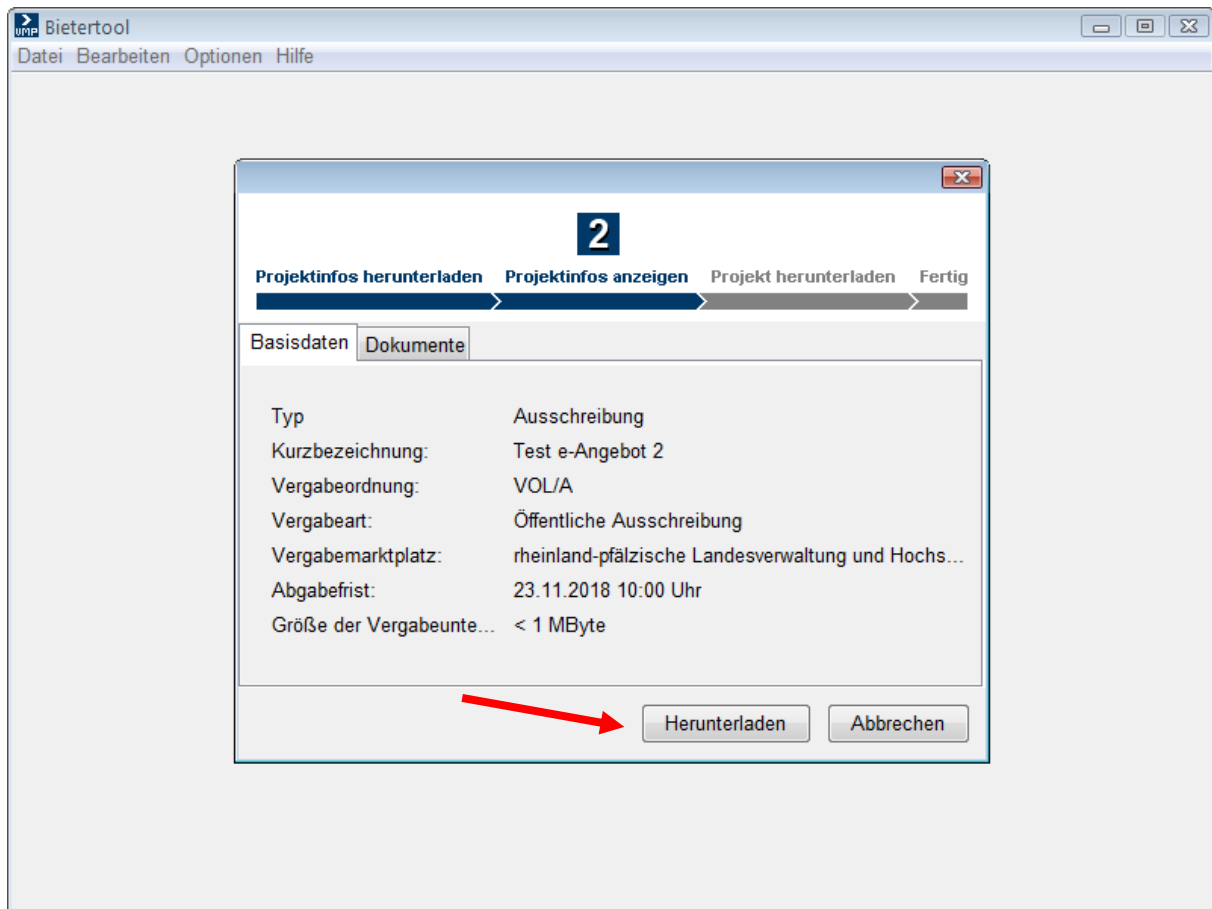
**Das Bietertool wurde noch nicht installiert**  
Laden Sie die passende Installationsdatei für das von Ihnen genutzte Betriebssystem herunter und starten diese aus dem entsprechenden Download-Verzeichnis.  
  
Nach der erfolgreichen Installation laden Sie die Projektdatei aus diesem Projektraum herunter. Beachten Sie dabei die Hinweise unter "Das Bietertool wurde bereits installiert".  
  
**INSTALLATIONSDATEI HERUNTERLADEN**  
**(Windows 64 Bit)**  
  
Installationsdatei für weitere Betriebssysteme

- [Linux Betriebssysteme](#)
- [Mac OS Betriebssysteme](#)

Automatisch werden nun die Projektdetails ins Bietertool importiert.

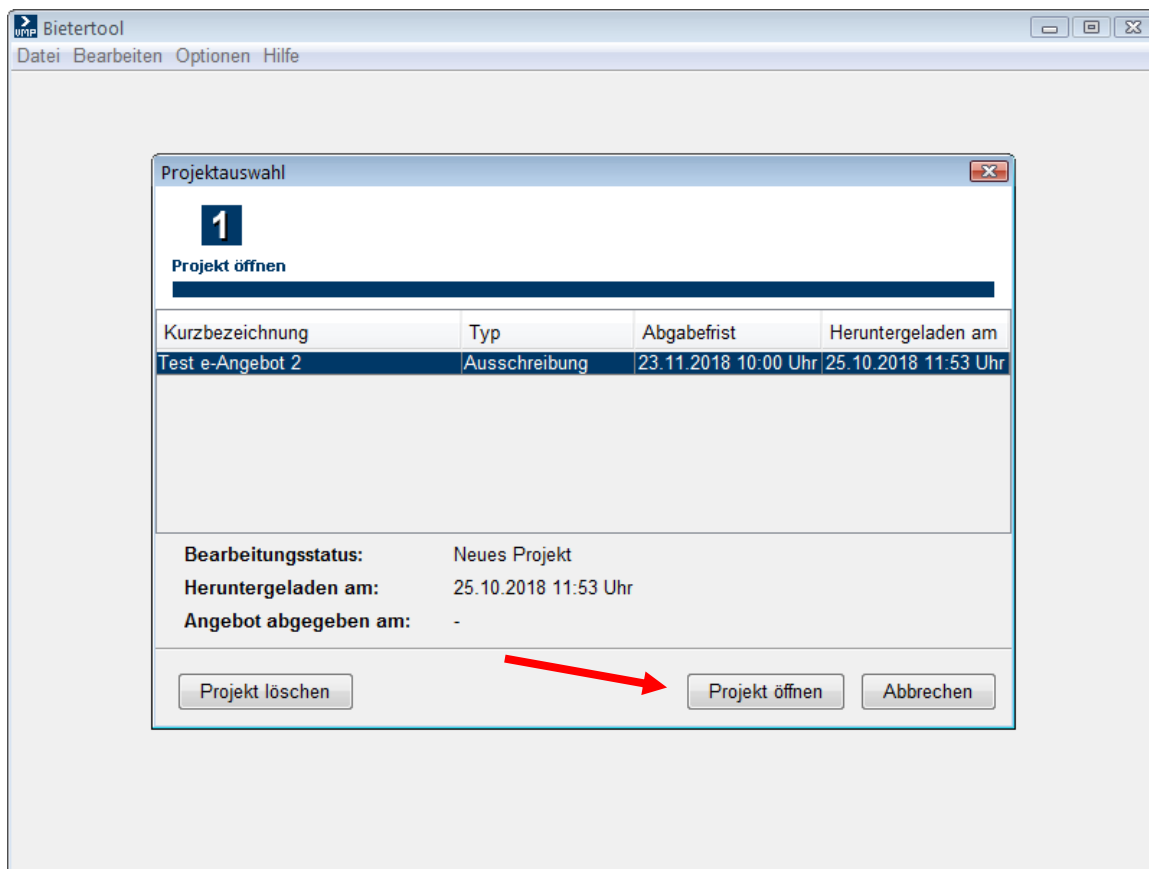


Nach dem Importvorgang, kann mit Klick auf die Schaltfläche "Herunterladen" das Bietertool geöffnet werden.

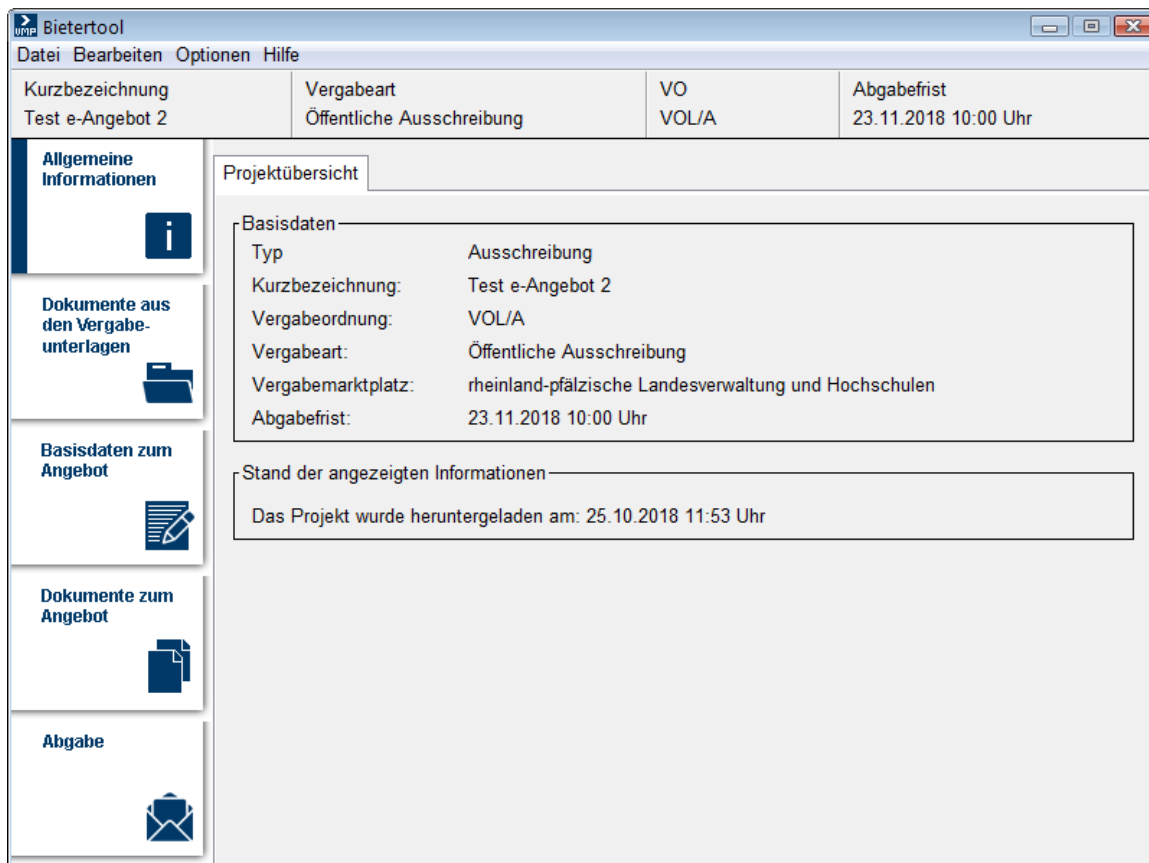




Nach erfolgreichem Import öffnen Sie das Projekt im Bietertool:



Projektübersicht:



## **5. Empfehlung für die erstmalige elektronische Angebotsabgabe**

Sofern Sie zum ersten Mal einen Teilnahmeantrag bzw. ein Angebot elektronisch über das Bietertool abgeben wollen, empfiehlt die Vergabestelle folgendes:

1. Testen Sie bereits einige Tage vor Ablauf der Angebotsfrist bzw. der geplanten Angebotsabgabe, ob Sie das Bietertool im Projektraum des Vergabeverfahrens im Vergabemarktplatz RLP über den Menüpunkt "Angebote" bzw. "Teilnahmeanträge" fehlerfrei starten und ausführen können.
2. Prüfen Sie die Übertragungsgeschwindigkeit Ihrer Internetverbindung und stellen Sie sicher, dass das Angebot vor Ablauf der Angebotsfrist vollständig auf den Vergabemarktplatz übertragen werden kann.

Hinweis: Der Bieter muss die für die Übermittlung benötigte Zeit vorab in Erfahrung bringen und diese bei der Angebotsabgabe einplanen. Unterlaufen ihm hierbei Fehler, gehen diese zu seinen Lasten. Auch bei elektronischen Angeboten trägt der Bieter das Übermittlungsrisiko.

## **6. Abgabe von elektronischen Angeboten**

Melden Sie sich am Vergabemarktplatz Rheinland-Pfalz unter [www.vergabe.rlp.de](http://www.vergabe.rlp.de) an, wechseln Sie auf den Projektraum des Vergabeverfahrens und laden über den Menüpunkt „ANGEBOTE“ die Projektdatei herunter und öffnen diese (das Bietertool startet automatisch), oder starten Sie das Bietertool direkt und wählen die heruntergeladene Datei im Bietertool aus.

Eine ausführliche Anleitung für die Abgabe von elektronischen Angeboten finden Sie auf der Internetseite des Herstellers unter:

<https://support.cosinex.de/unternehmen/display/company/Bietertool>

Bitte achten Sie insbesondere darauf, dass Sie sämtliche

- elektronisch bereit gestellten Vergabeunterlagen (Dokumente aus den Vergabeunterlagen) zur Kenntnis nehmen und herunterladen.  
Ausführliche Informationen zur den entsprechenden Funktionen des Bietertools finden Sie unter:  
<https://support.cosinex.de/unternehmen/display/company/Dokumente+aus+den+Vergabeunterlagen>)
- Basisdaten zum Angebot vollständig ausfüllen:  
<https://support.cosinex.de/unternehmen/display/company/Basisdaten+zum+Angebot>
- von der Vergabestelle als "auszufüllen und mit dem Angebot/Teilnahmewettbewerb zurückzusenden Unterlagen" (Dokumente zum Angebot) Ihrem Angebot beifügen.  
<https://support.cosinex.de/unternehmen/display/company/Dokumente+zum+Angebot>
  - Hierzu gehören einerseits Dokumente, die von der Vergabestelle als Teil der Vergabeunterlagen bereitgestellt wurden, von Ihnen auszufüllen und mit dem Angebot einzureichen sind („Auszufüllende Dokumente“).
  - Darüber hinaus sind aber ggfls. auch weitere, von der Vergabestelle geforderte Unterlagen dem Angebot beizufügen („Eigene Dokumente“).

Bitte fügen Sie die Unterlagen in dem von der Vergabestelle geforderten Dateiformat Ihrem Angebot bei. Insbesondere die im MS-Excel-Format (.xls, .xlsx) bereit gestellten Preisblätter sind dem elektronischen Angebot ausgefüllt (auch) im MS-Excel-Format beizufügen.

Ist das Angebot vollständig, starten Sie über den Menüpunkt „Abgabe“ und den Reiter „Textform“ (bzw. die anderen zugelassenen Signaturverfahren) den Abgabe-Assistenten für die elektronische Abgabe des Angebots bzw. Teilhmeantrags. Siehe hierzu auch:

<https://support.cosinex.de/unternehmen/display/company/Abgabe>

Die Eintragungen im Angebot werden auf Vollständigkeit der Pflichtfelder (insbesondere Preisangaben) überprüft.

Das ordnungsgemäß registrierte anbietende Unternehmen (bei Bietergemeinschaften, das bevollmächtigte Unternehmen) hat den gesamten elektronischen Angebotsinhalt rechtsverbindlich zu erklären und daher vor der Übermittlung das Angebot abschließend mit einer nachgebildeten Namensunterschrift („einfache“ elektronische Signatur) zu versehen.

Sofern die - bei Widersprüchen vorrangig geltenden - Vergabeunterlagen keine abweichenden Regelungen hierzu enthalten, hat die „einfache“ elektronische Signatur zwingend folgende Angaben zu enthalten:

- vollständiger Name der vertretungsbefugten (natürlichen) Person, die die Erklärung (das Angebot/den Teilnahmeantrag) abgibt und
- vollständige Bezeichnung des Unternehmens inkl. Rechtsform (bei natürlichen Personen ist der Name zu nennen (§ 12 BGB), bei juristischen Personen und Handelsgesellschaften der Firmenname („Firma“, § 17 HGB)

Ergänzend wird um Angabe folgender Informationen gebeten:

- vollständige Anschrift des Unternehmens
- Telefonnummer und Faxnummer sowie E-Mail-Adresse der Person, die die Erklärung (das Angebot/den Teilnahmeantrag) abgibt

Abgabe-Assistent

**4**

Prüfung Erstellung Übersicht **Signierung** Authentifizierung Abgabe Fertig

**Hinweise zur Durchführung der Signierung**  
Geben Sie in das Textfeld die erforderlichen Angaben zu Ihrer Person nach § 126b BGB ein.

Erika Mustermann  
Bestbieter GmbH & Co. KG

zwingend erforderliche Angaben

Unternehmensstraße 999  
9999 Anbieterhausen  
Tel.: +49 1111/1234-56  
Fax: +49 1111/1234-78  
E-Mail: e.mustermann@bestbietergbhcokg.de|

ergänzende Angaben

Zurück Weiter Abbrechen

Gegebenfalls ist gemäß den Vergabeunterlagen auch alternativ die Verwendung von fortgeschrittenen elektronischen Signaturen oder qualifizierten elektronischen Signaturen zulässig.

Anschließend geben Sie Ihre Zugangsdaten zum Vergabemarktplatz Rheinland-Pfalz ein:

Abgabe-Assistent

5

Prüfung Erstellung Übersicht Signierung Authentifizierung Abgabe Fertig

Das Angebot jetzt im Namen des folgenden Unternehmens versenden:

[Redacted Company Name]  
(Registrierungs-Nr. VMP: T0304D)

Ihre Zugangsdaten zum Vergabemarktplatz

E-Mail Adresse: e.mustermann@bestbietergmbhcokg.de

Passwort: .....

Angebot jetzt versenden

Das Angebot wird nun versendet:

Abgabe-Assistent

7

Prüfung Signierung Übersicht Erstellung Authentifizierung Abgabe Fertig

✓ Das elektr. Angebot wurde an den Server übermittelt.

Eingang auf dem Server: 05.04.2019 12:12:36 Uhr

☐ Bitte bestätigen Sie, dass Sie das folgende Dokument geöffnet und an geeigneter Stelle gespeichert haben.







Zusammenfassung der Abgabe öffnen

Beenden


## 7. Rücknahme von elektronischen Angeboten

Melden Sie sich am Vergabemarktplatz Rheinland-Pfalz unter [www.vergabe.rlp.de](http://www.vergabe.rlp.de) an, wechseln Sie auf den Projektraum des Vergabeverfahrens und wechseln Sie auf den Menüpunkt „Angebote“.

Hier sehen Sie eine Übersicht Ihrer bereits in dem Vergabeverfahren abgegebenen elektronischen Angebote.

Elektronische Angebote, die Sie bisher zu diesem Projekt über das Biertool abgegeben haben					
Nr.	Eingangsdatum	Angebots-Typ	Signaturniveau	Status	Aktion
1	25.10.2018 12:52	Hauptangebot	Textform	ABGEGEBEN	  
2	25.10.2018 14:52	Hauptangebot	Textform	ABGEGEBEN	  

Um ein Angebot zurück zu ziehen, klicken in der Spalte „Aktion“ auf

das Symbol  hinter dem zu löschenden Angebot.

Nach Bestätigung einer Abfrage



erhalten Sie die Rückmeldung, dass das Angebot erfolgreich zurück gezogen wurde

ÜBERSICHT


VERFAHRENSANGABEN

VERGABEUNTERLAGEN


KOMMUNIKATION

ANGEBOTE






Test e-Angebot 2

VO: VOL/A Vergabeart:  Öffentliche Ausschreibung Status: Veröffentlicht

**Elektronische Angebote**  
Sofern die Möglichkeit der elektronischen Abgabe von Angeboten oder Teilnahmeanträgen durch die Vergabestelle freigegeben wurde, können Sie hier elektronische Angebote oder Teilnahmeanträgen abgeben.

 Das elektronische Angebot mit der Nr. 1 wurde erfolgreich zurückgezogen.

In der Angebotsübersicht wird das Angebot entsprechend gekennzeichnet:

Elektronische Angebote, die Sie bisher zu diesem Projekt über das Bietertool abgegeben haben					
Nr.	Eingangsdatum	Angebots-Typ	Signaturniveau	Status	Aktion
1	25.10.2018 12:52	Hauptangebot	Textform	ZURÜCKGEZOGEN	 
2	25.10.2018 14:52	Hauptangebot	Textform	ABGEGEBEN	  

## 8. Berichtigung, Ergänzung oder Änderung von elektronischen Angeboten

Berichtigungen, Ergänzungen oder Änderungen von bereits abgegebenen elektronischen Angeboten sind aus technischen Gründen nicht möglich.

Bis zum Ablauf der Angebotsfrist können Korrekturen jedoch wie folgt vorgenommen werden:

1. Melden Sie Sich am Vergabemarktplatz Rheinland-Pfalz unter [www.vergabe.rlp.de](http://www.vergabe.rlp.de) an, wechseln Sie auf den Projektraum des Vergabeverfahrens und starten Sie über den Menüpunkt „Angebote“ das Bietertool.
2. Öffnen Sie im Bietertool das Vergabeverfahren (Projekt).
3. Ändern Sie die Eintragungen und geben Sie Ihr korrigiertes als neues vollständiges Angebot über das Bietertool fristgerecht auf dem Vergabemarktplatz ab.  
Siehe hierzu Kapitel 6 - Abgabe von elektronischen Angeboten.
4. Anschließend wechseln Sie auf den entsprechenden Projektraum im Vergabemarktplatz Rheinland-Pfalz und ziehen (löschen) Ihr ursprüngliches Angebot (vgl. Kapitel 7 - Rücknahme von elektronischen Angeboten) zurück.

Berichtigungen, Ergänzungen oder Änderungen nach Ablauf der Angebotsfrist sind unzulässig.

## 9. Vorgehen bei Änderung der Vergabeunterlagen oder der Frist zur Abgabe von Angeboten durch die Vergabestelle

Hat die Vergabestelle Änderungen an den Vergabeunterlagen vorgenommen, müssen Sie das Projekt erneut im Bietertool herunterladen.

Melden Sie sich hierzu am Vergabemarktplatz Rheinland-Pfalz unter [www.vergabe.rlp.de](http://www.vergabe.rlp.de) an, wechseln Sie auf den Projektraum des Vergabeverfahrens und starten Sie über den Menüpunkt „ANGEBOTE“ das Bietertool.

Öffnen Sie im Bietertool das Vergabeverfahren (Projekt).

**1**  
Projekt öffnen

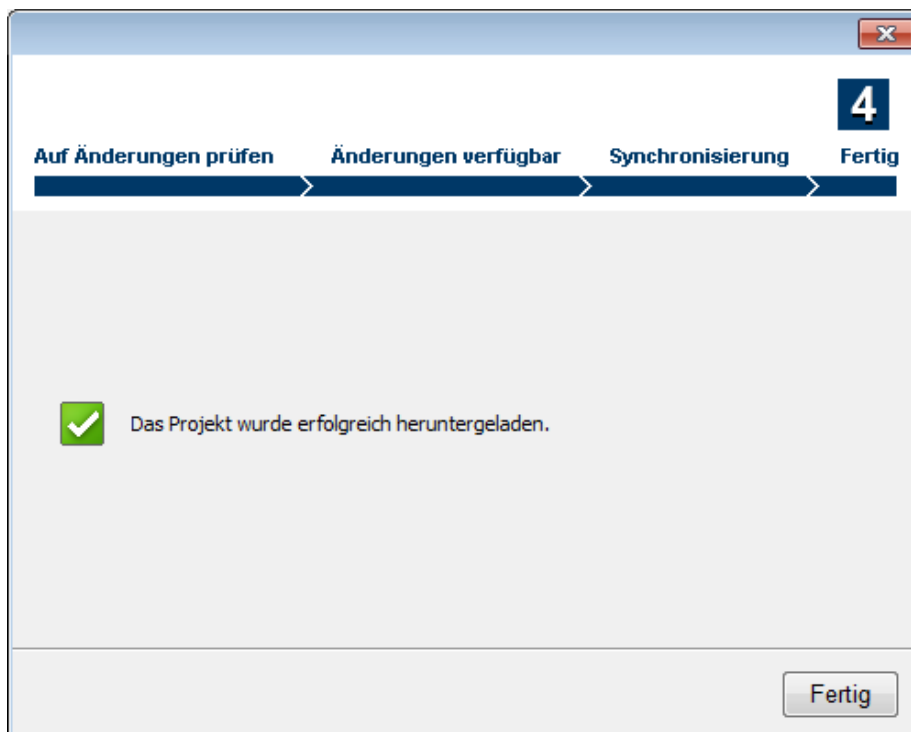
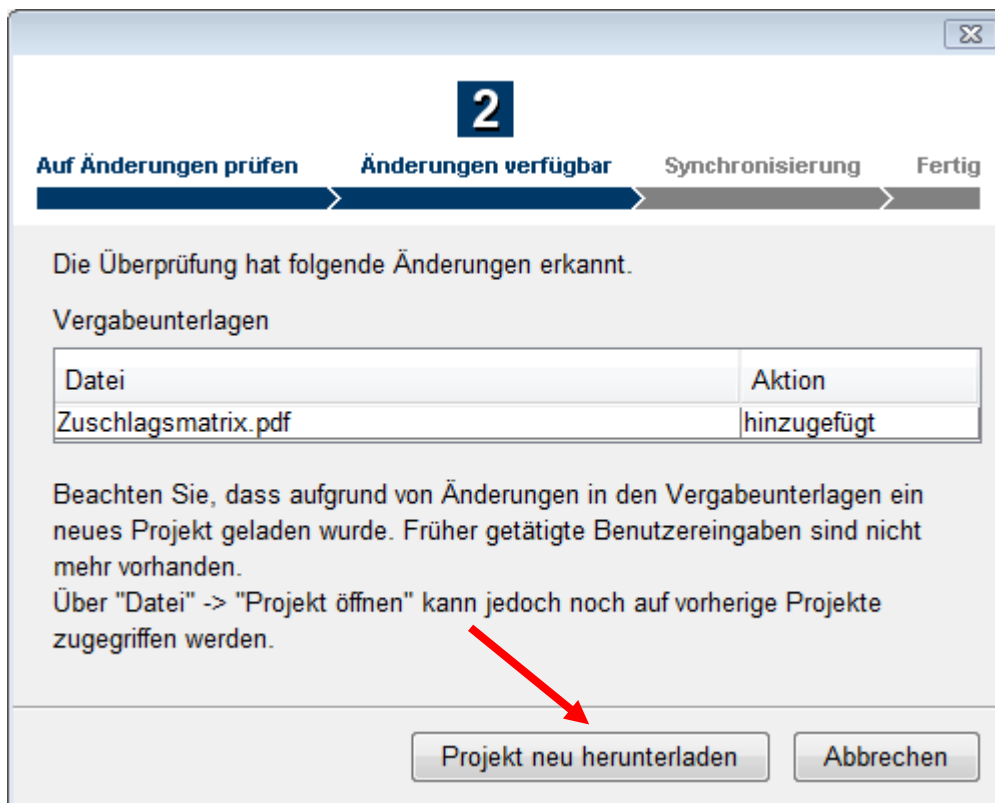
Kurzbezeichnung	Typ	Abgabefrist	Heruntergeladen am
Test e-Angebot 2	Ausschreibung	23.11.2018 10:00 Uhr	25.10.2018 11:53 Uhr

**Bearbeitungsstatus:** Angebot abgegeben  
**Heruntergeladen am:** 25.10.2018 11:53 Uhr  
**Angebot abgegeben am:** 25.10.2018 12:52 Uhr

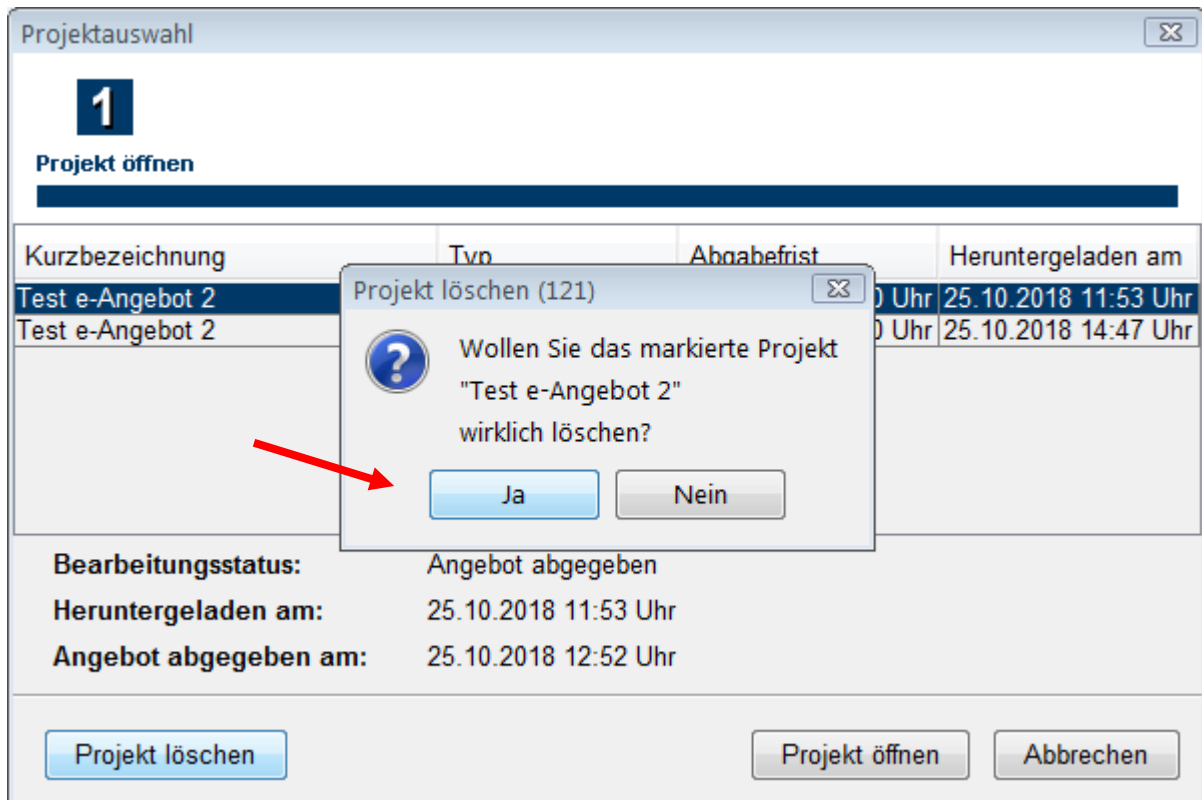
Projekt löschen      Projekt öffnen      Abbrechen



Sie werden aufgefordert, das Projekt erneut herunter zu laden.



Anschließend löschen Sie bitte das alte, nicht mehr aktuelle Projekt.



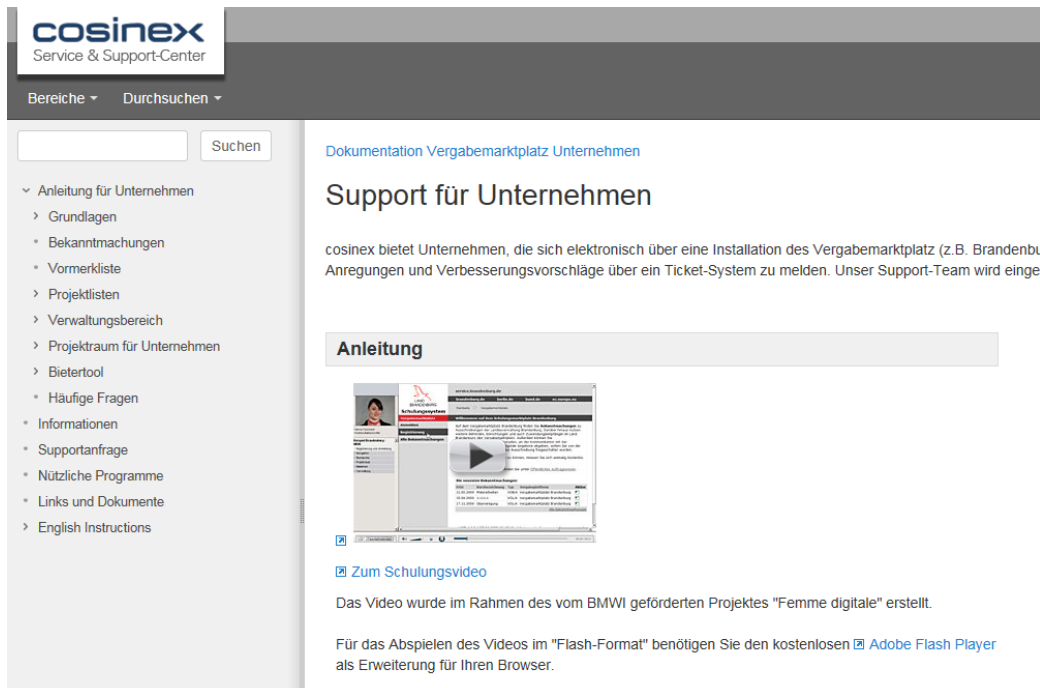
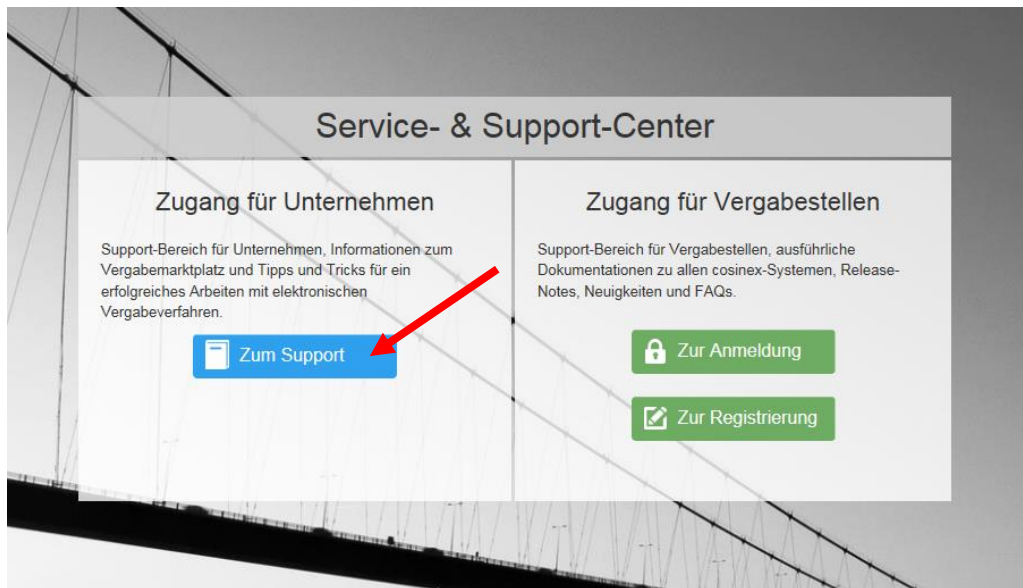
Falls Sie vor der Änderung der Vergabeunterlagen **noch kein** Angebot abgegeben haben, erstellen Sie Ihr Angebot und reichen es über das Bietertool ein. Siehe hierzu Kapitel 6 - Abgabe von elektronischen Angeboten.

Falls Sie vor der der Änderung der Vergabeunterlagen **bereits ein** Angebot abgegeben haben, erstellen Sie Ihr neues Angebot und reichen es über das Bietertool ein. Anschließend wechseln Sie auf den entsprechenden Projektraum im Vergabemarktplatz Rheinland-Pfalz und ziehen Ihr ursprüngliches Angebot zurück (löschen). Siehe hierzu Kapitel 7 - Rücknahme von elektronischen Angeboten.

## 10. Hilfe, Anleitungen, weitere Informationen

### 10.1. Allgemeine Informationen zum Vergabemarktplatz und Bietertool

Weitere kostenfreie Informationen und Hilfestellungen zu den Funktionen des Vergabemarktplatzes und des Bietertools finden Sie im „Zugang für Unternehmen“ auf der Internetseite des Herstellers Cosinex GmbH unter: <https://support.cosinex.de/>



## **10.2. Technische Fragen zum Vergabemarktplatz Rheinland-Pfalz**

Bei technischen Fragen zum Vergabemarktplatz Rheinland-Pfalz und zum Bietertool wenden Sie sich bitte unmittelbar an den Helpdesk des Landesbetriebs Daten und Information unter [helpdesk@ldi.rlp.de](mailto:helpdesk@ldi.rlp.de).

## **10.3. Fachlich-inhaltliche Fragen zum Vergabeverfahren (sog. „Bieterfragen“)**

Bei fachlich-inhaltlichen Fragen zu einem konkreten Vergabeverfahren (Projekt) erfolgt die Kommunikation mit der Vergabestelle ausschließlich mit elektronischen Mitteln über die Kommunikationsmöglichkeit im entsprechenden Projektraum des Vergabemarktplatzes Rheinland-Pfalz.

## **11. Abschließende Hinweise**

Dieses Dokument gilt nicht als Teil der Vergabeunterlagen, sondern gibt lediglich - ohne Anspruch auf Vollständigkeit und Aktualität - ergänzend technische und fachliche Hinweise zur Nutzung des Vergabemarktplatzes Rheinland-Pfalz und des Bietertools. Änderungen sind jederzeit vorbehalten.