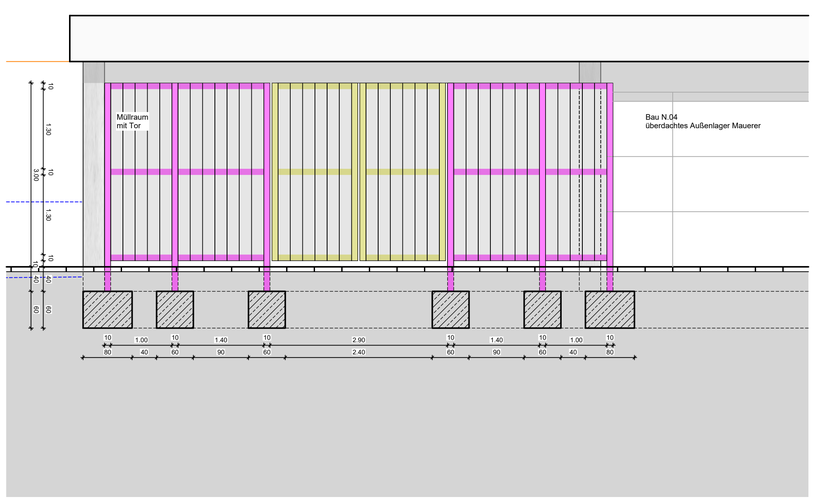

ANSICHT NG

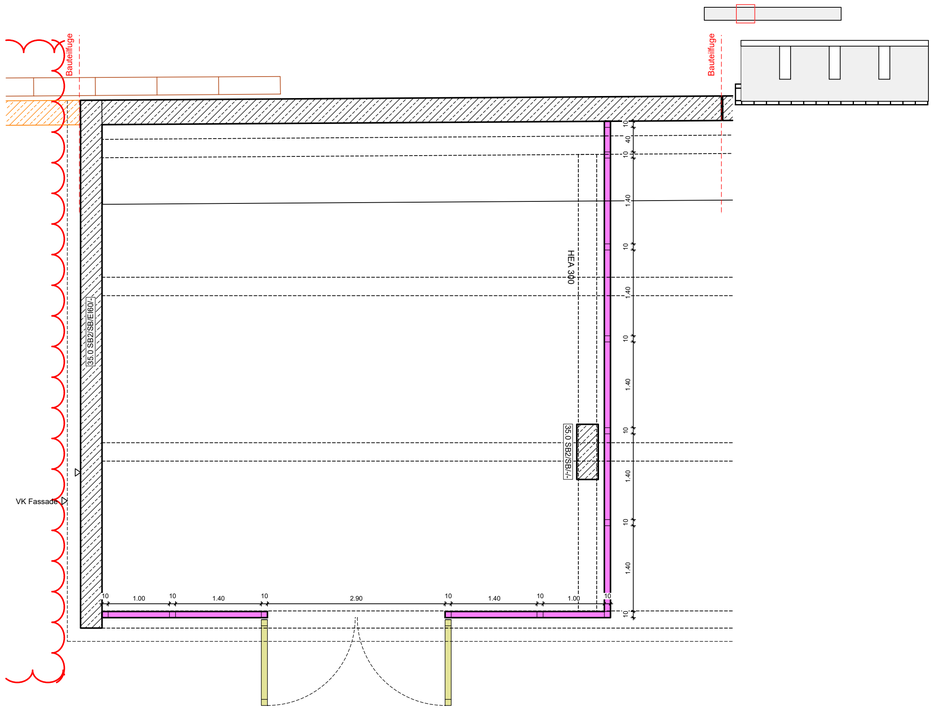

GRUNDRISS NG

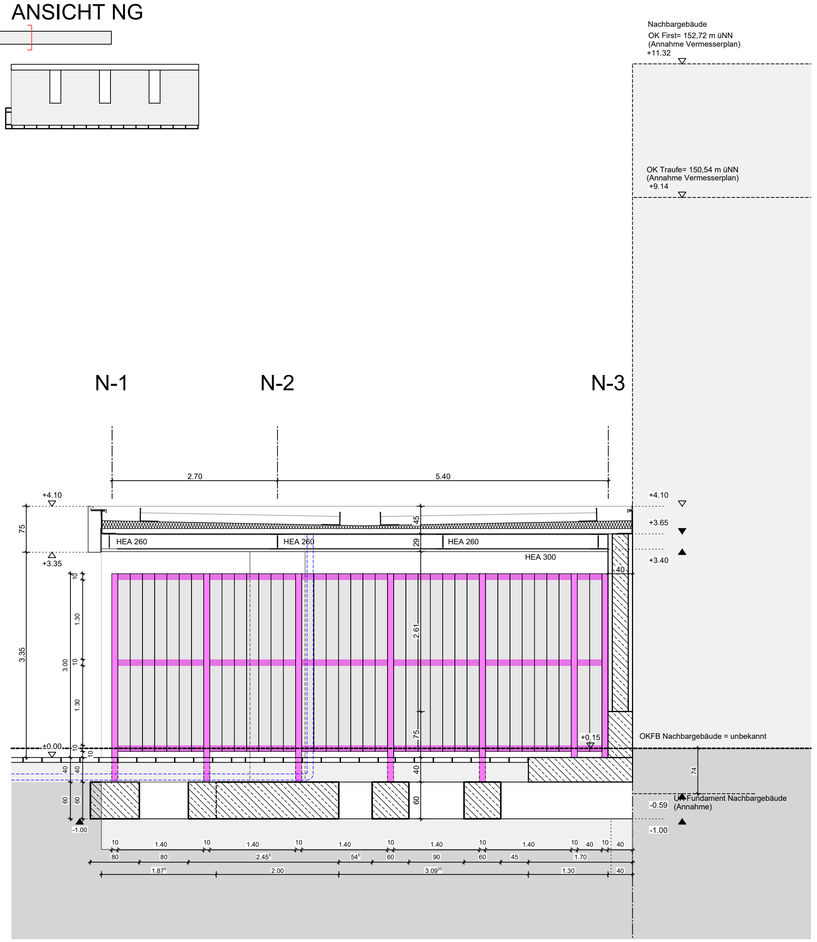

QUERSCHNITT NG

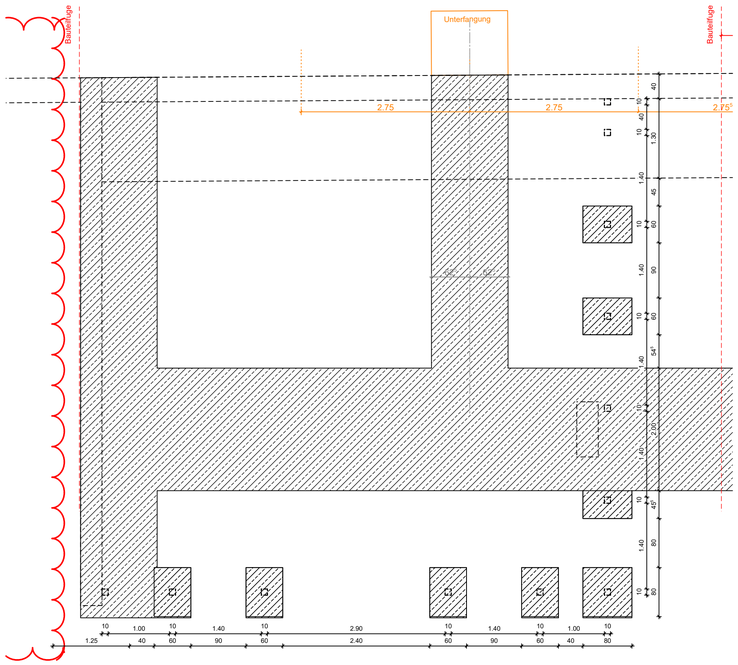

GRÜNDUNG NG

LEGENDE MÜLLEINHAUSUNG

- Aluminiumpaneele senkrecht Eloxal E6/EV1
- Stahlrahmen, Eloxal E6/EV1 gem. stat. Statischen angaben
- Stahlrahmen Flügeltor, Eloxal E6/EV gem. stat. Statischen angaben

BR	Brüstung	WA	Wandaussparung	BB B/D	Bohrbereich Boden/Decke
RD	Rohdecke	WD	Wanddurchbruch	E	Elektro
OK	Oberkante	WS	Wandschlitz	H	Heizung
UK	Unterkante	BD	Bodendurchbruch	L	Lüftung
UZ	Unterzug	DA	Deckenaussparung	S	Sanitär
ST	Sturz	DD	Deckendurchbruch	K	Kälte von HLS
AD	Abhangdecke	DS	Deckenschlitz	A	Nichtbrennbar
RFB	Rohfußboden	RDF	Rohrdurchführung	B1	Schwerentflammbar
FFB	Fertigfußboden	FD	Fundamentdurchführung	GOK	Geländeoberkante

PLANZEICHEN

1.B	Änderung gem. Index	+x.xx / +x.xx	Oberkante Fertigfußboden / Oberkante Rohfußboden
S1	Schnittverweis	OK FFB / OK RFB	Oberkante Fertigfußboden / Oberkante Rohfußboden
D xxx	Detailhinweis	UK RD / UK AD	Unterkante Rohdecke / Unterkante Abhangdecke

ALLGEMEINE ANMERKUNGEN

Bezugspunkt der Planung und Nullpunkt = Achse M12
OK FFB EG = ± 0.00 = +141.40 m NHN
Bemessungsgrundwasserstand = ca. 129.00 m ü.NN (ca. 12m u. GOK)

Die angegebenen Höhenkoten beziehen sich alle auf ± 0.00
Die Pläne gelten nur in Verbindung mit den Statikplänen des Büros Mathes Beratende Ingenieure GmbH
Die Pläne gelten nur in Verbindung mit dem Brandschutzkonzept des Büros IBC Ingenieurbau-Consult GmbH

IND	DATUM	GEZ	BEMERKUNG

TITEL
MAI_ABS_5.313_SCN_NB_Müllraum

PLANNR. / INDEX
5.313

LEISTUNG	PLANSTAND	GEZ	PLANFORMAT	MASSSTAB
AUSFÜHRUNGSPLANUNG	25.09.2025	BB / AR / BB	841.0 x 594.0	M 1:50

PROJEKT
NEUBAU HWK ZENTRUM BAU
Neubau des Berufsbildungszentrums II (BBZ II)

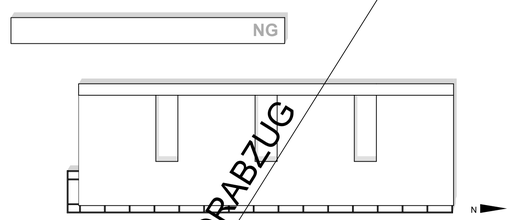

± 0.00 = + 141.40 m ü.NHN

VORABZUG

BAUHERR
Handwerkskammer Rheinhessen
Körperschaft des öffentlichen Rechts
Dagobertstraße 2, 55116 Mainz

Projektleitung
Handwerkskammer Rheinhessen
Dagobertstraße 2, 55116 Mainz

Ort, Datum — Unterschrift

ARCHITEKT

Ort, Datum — Unterschrift

FACHPLANER

Ort, Datum — Unterschrift