










PLANZEICHEN		
	Änderung gem. Index	 <u>+x.xx</u> Oberkante Fertigfußboden <u>+x.xx</u> Oberkante Rohfußboden
	Schritzwert	 <u>OK FFB</u> Oberkante Fertigfußboden
		 <u>OK RFB</u> Oberkante Rohfußboden
	Detailwert	 <u>UK RD</u> Unterkante Rohdecke
		 <u>UK AD</u> Unterkante Abhangdecke

ALLGEMEINE ANMERKUNGEN

Bezugspunkt der Planung und Nullpunkt = Achse M12  
OK FFB EG = s 0,00 = +161,40 m NN  
Bemessungsrundwasserstand = ca. 129,00 m o.NN (ca. 12m u. GOK)

Die angegebenen Höhenlinien beziehen sich alle auf s 0,00  
Die Pläne gelten nur in Verbindung mit den Statikplänen des Büros Mathes Beratende Ingenieure GmbH  
Die Pläne gelten nur in Verbindung mit dem Brandschutzkonzept des Büros IBC Ingenieurbau-Consult GmbH

[illegible]

TITEL	PLANNR. / INDEX
MAI_ABS_5.129_GR_Untergeschoss Teil 4	5.129

Datum Freigabe 02.07.2025				
LEISTUNG AUSFÜHRUNGSPLANUNG	PLANSTAND 15.09.2025	GEZ BB / AR / BB	PLANFORMAT 1350,0 x 841,0	MASSSTAB M 1:50

PROJEKT	NEUBAU HWK ZENTRUM BAU Neubau des Berufsbildungszentrums II (BBZ II)
---------	---

NG

[illegible]

--	--	--	--	--	--

$\pm 0.00 = +141.40 \text{ m @ NHN}$

BAUHERR  
Handwerkskammer Rheinhessen  
Körperschaft des öffentlichen Rechts

Dagobertsstraße 2, 55116 Mainz  
 Projektleitung  
 Handwerkskammer Rheinhessen  
 Dagobertsstraße 2, 55116 Mainz

ARCHITEKT

	Ort, Datum	Unterschrift
_____ (Name des Verantwortlichen)		

FACHPLANER

Ort, Datum \_\_\_\_\_ Unterschrift \_\_\_\_\_