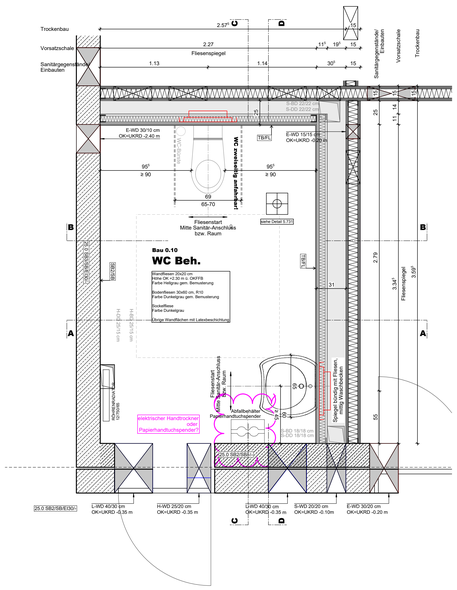

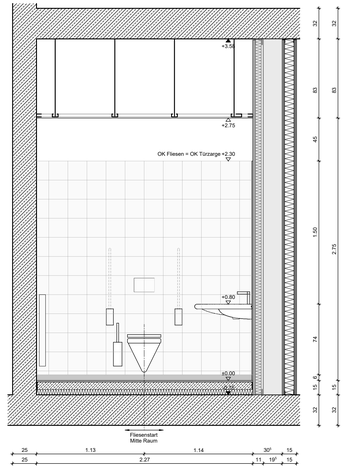

B, B Bau 0.10

WC Beh.

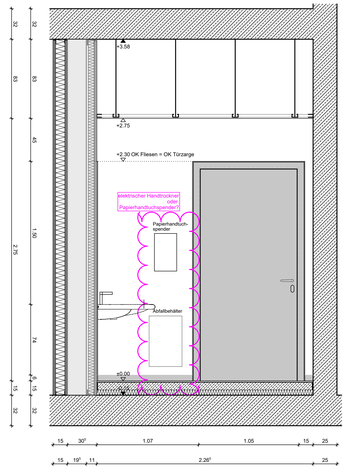

A, A Bau 0.10

WC Beh.

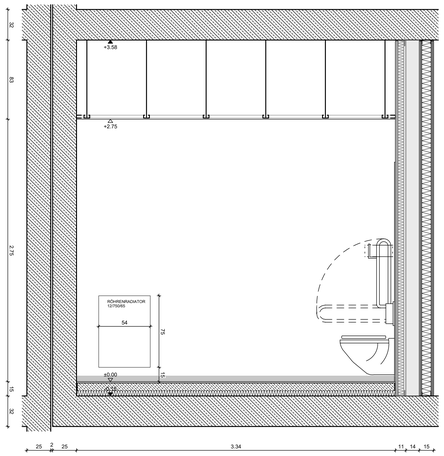

C, C Bau 0.10

WC Beh.

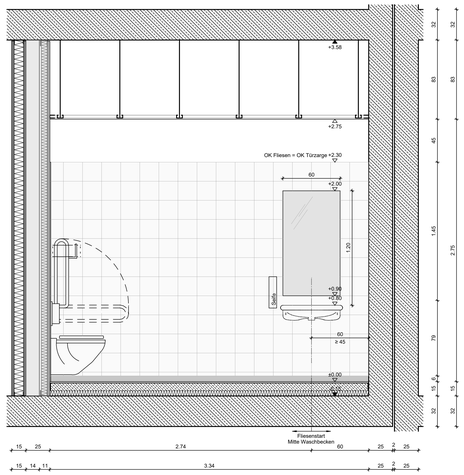

D, D Bau 0.10

WC Beh.

ROHBAU

- Stahlbeton - Qualität gem. Tragwerkplanung
- Mauerwerk - Qualität gem. Tragwerkplanung
- Stahlbeton Fertigteil

LEICHTBAU

- Trockenbauwand
- Trockenbauwand mit Brandschutzanforderungen
- Vorsatzschale Trockenbau, nach Installation schließen

DACHFLÄCHEN

- Extensive Begrünung
- Photovoltaik
- Dachbelag 50x50 cm, Gewerk HLS

DURCHBRÜCHE

- Decke Durchbruch
- Boden Durchbruch
- Wand Durchbruch
- Wand Schlitz

HINWEISE

Durchbrüche in Zwischendecken werden grundsätzlich als Deckendurchbrüche des darunter liegenden Geschosses angegeben. Die Darstellung als Bodendurchbrüche hat lediglich informativen Charakter.

SYMBOLE

- Bodeneinlauf
- HZ Heizkörper

MASSIVWÄNDE / -DECKEN

SB2/...	Stahlbeton/ Sichtbeton Qualität SB2 gem. DBV Merkblatt und Leistungsverzeichnis
SB3/...	Stahlbeton/ Sichtbeton Qualität SB3 gem. DBV Merkblatt und Leistungsverzeichnis
MW/...	Mauerwerk

TROCKENBAU

TB/...	TB-Wand, GK-doppelt beplankt
VS/...	Vorsatzschale Trockenbau

WANDBEZEICHNUNG

20.0 SB2/SP/E304/1/EI

1 2 3 4 5

1 WANDSTÄRKE (cm)
2 MASSIVWÄNDE, TROCKENBAU
3 OBERFLÄCHE
4 BRANDSCHUTZANFORDERUNG
5 SCHALLSCHUTZANFORDERUNG
(R´w bewertetes Schalldämmmaß ≥ erdB)

TÜRSTEMPEL

T-01-01
1 T30-RS H 2
3 3180 F 4

1 BRAND- BZW. RAUCHSCHUTZANFORDERUNG
2 TÜRTYP (siehe Türliste)
3 SCHALLSCHUTZANFORDERUNG
(Rw Schalldämmmaß ≥ erdB)
4 ZUSATZAUSSTATTUNG

OBERFLÄCHEN

.../SB	Sichtbeton mit Beschichtung ! gem. Merkblatt Sichtbeton (Fassung 08/04) Zusätzliche Anforderungen gem. LV beachten
.../SP	gespachtelt und gestrichen
.../L	gespachtelt und gestrichen o. beschichtet in Latex
.../FL	geflest
.../HVS	Holzvorsatzschale
.../D	Dämmung
.../PR	Prallwand
.../-	ohne Belag oberflächenfertig

HINWEIS

Wenn nicht anderweitig beschrieben, werden TB-Wände gespachtelt und gestrichen

Text Wandaufbau TB,F,FL

Text Stütik UK RD

Türen, roh ...1.01 2.26

Bauteilklassifizierungen Brandschutz ! Schallschutz ! Sicherheit werden im Bereich von Aussparungen ! Leitungsdurchführungen **durch die jeweilige Fachplanung** sichergestellt.

BR	Brüstung	WA	Wandaussparung	BB B/D	Bohrbereich Boden/Decke
RD	Rohdecke	WD	Wanddurchbruch	E	Elektro
OK	Oberkante	WS	Wandschlitz	H	Heizung
UK	Unterkante	BD	Bodendurchbruch	L	Lüftung
UZ	Unterzug	DA	Deckenaussparung	S	Sanitär
ST	Sturz	DD	Deckendurchbruch	K	Kälte von HLS
AD	Abhangdecke	DS	Deckenschlitz	A	Nichtbrennbar
RFB	Rohfußboden	RDF	Rohrdurchführung	B1	Schwerentflammbar
FFB	Fertigfußboden	FD	Fundamentdurchführung	GOK	Geländeoberkante

PLANZEICHEN

- Änderung gem. Index
- S1 Schnittverweis
- D xxx Detailhinweis
- +x.xx Oberkante Fertigfußboden
- +x.xx Oberkante Rohfußboden
- OK FFB Oberkante Fertigfußboden
- OK RFB Oberkante Rohfußboden
- UK RD Unterkante Rohdecke
- UK AD Unterkante Abhangdecke

ALLGEMEINE ANMERKUNGEN

Bezugspunkt der Planung und Nullpunkt = Achse M12
OK FFB EG = ± 0.00 = +141.40 m NHN
Bemessungsgrundwasserstand = ca. 129.00 m ü.NN (ca. 12m u. GOK)

Die angegebenen Höhenkoten beziehen sich alle auf ± 0.00
Die Pläne gelten nur in Verbindung mit den Stallplänen des Büros Mathes Berstende Ingenieure GmbH
Die Pläne gelten nur in Verbindung mit dem Brandschutzkonzept des Büros IBC Ingenieurbau-Consult GmbH

IND	DATUM	GEZ	BEMERKUNG
			Stand WP2 zur Schall- und Bewehrungsplanung freigegeben

TITEL

MAI_ABS_5.624_Sanitärpläne_Bau 0.10

PLANNR. / INDEX

5.624

LEISTUNG	PLANSTAND	GEZ	PLANFORMAT	MASSSTAB
AUSFÜHRUNGSPLANUNG	04.11.2025	BB / AR / BB	1350.0 x 841.0	M 1:20

PROJEKT

NEUBAU HWK ZENTRUM BAU
Neubau des Berufsbildungszentrums II (BBZ II)

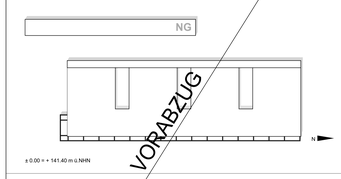

± 0.00 = + 141.40 m ü.NHN

BAUHERR

Handwerkskammer Rheinhessen
Körperschaft des öffentlichen Rechts
Dagobertstraße 2, 55116 Mainz

Projektleitung
Handwerkskammer Rheinhessen
Dagobertstraße 2, 55116 Mainz

Ort, Datum — Unterschrift

Ort, Datum — Unterschrift

FACHPLANER

Ort, Datum — Unterschrift