







BR	Brotung	WA	Wandaussparung	BB B/D	Böhrerbrenn Boden/Decke
RD	Rohdecke	WD	Wanddurchbruch	E	Elektro
OK	Obenkannte	WS	Wasserschütz	H	Heizung
UK	Unterkannte	BD	Bodendurchbruch	L	Lüftung
ST	Sturz	DA	Deckenaussparung	S	Sanitär
UZ	Unterziegel	DD	Deckendurchbruch	K	Kälte von HLS
AD	Außendeckplatte	DS	Deckenschütz	N	Nichtbrennbar
RFB	Rohfußboden	RDF	Rohrdurchführung	B	Schwerentflammbar
FFB	Feußboden	FDG	Fundamentdurchführung	GOK	Gedächtsoberkannte

PLANZEICHEN

	Änderung gem. Index		*X.XX Oberkante Fertigfußboden +X.XX Oberkante Rohfußboden
	S1 Schrittwert		OK FFB Oberkante Fertigfußboden OK RFB Oberkante Rohfußboden
	D xxx Detailhöhe		UK RD Unterkante Rohdecke UK AD Unterkante Abhangdecke

ALLGEMEINE ANMERKUNGEN

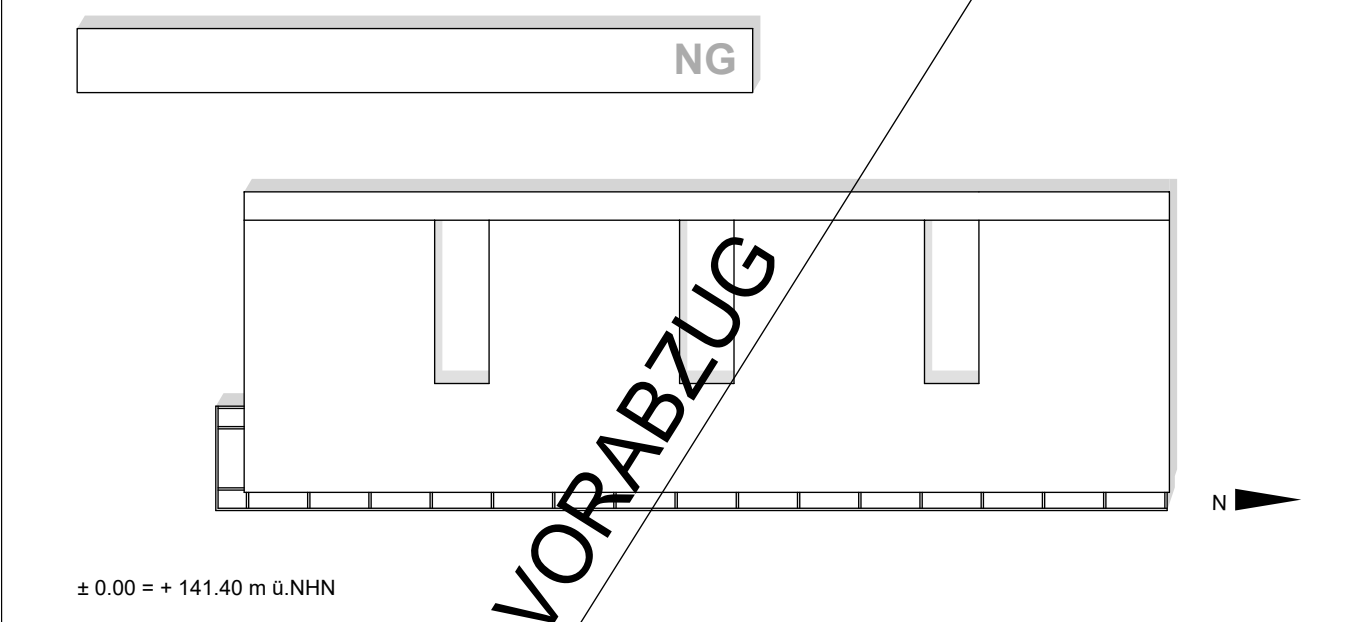
Bezugspunkt der Planung und Nullpunkt = Achse M12
OK FFB EG = ± 0.00 = +141.40 m NN
Bemessungsrundwasserstand = ca. 129.00 m \pm NN (ca. 12m u. GOK)

Die angegebenen Höhenkonten beziehen sich alle auf ± 0.00
Die Pläne gelten nur in Verbindung mit den Statikplänen des Büros Mathes Beratende Ingenieure GmbH
Die Pläne gelten nur in Verbindung mit dem Brandschutzkonzept des Büros IBC Ingenieurbau-Consult GmbH

[illegible]

TITEL				PLANNR. / INDEX
MAL_ABS_5.264_Ausgabeküche				5.264
Datum Freigabe 02.07.2025				
LEISTUNG	PLANSTAND	GEZ	PLANFORMAT	MASSSTAB
AUSFÜHRUNGSPLANUNG	04.11.2025	BB / AR / BB	1200.0 x 841.0	M 1:20

PROJEKT	
NEUBAU HWK ZENTRUM BAU	
Neubau des Berufsbildungszentrums II (BBZ II)	



BAUHERR		
Handwerkskammer Rheinhessen Körperschaft des öffentlichen Rechts Daygoerstraße 2, 95116 Mainz		
Projektleitung Handwerkskammer Rheinhessen Daygoerstraße 2, 95116 Mainz	Ort, Datum	Unterschrift
ARCHITEKT		
	Ort, Datum	Unterschrift
FACHPLANER		
	Ort, Datum	Unterschrift