ANSICHT NORD
M 1:100

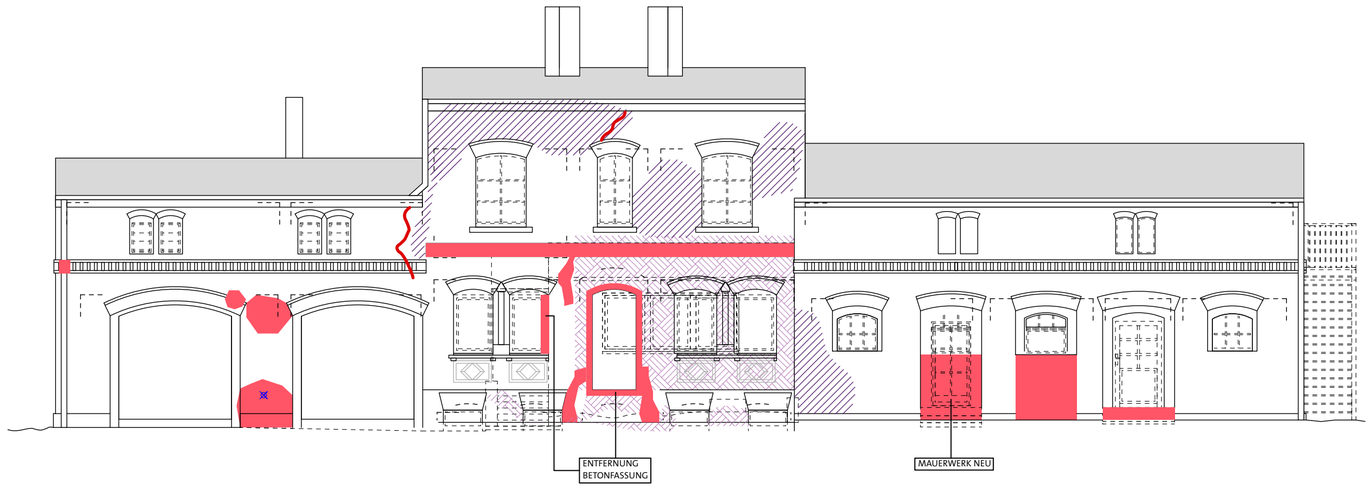

ANSICHT SÜD
M 1:100

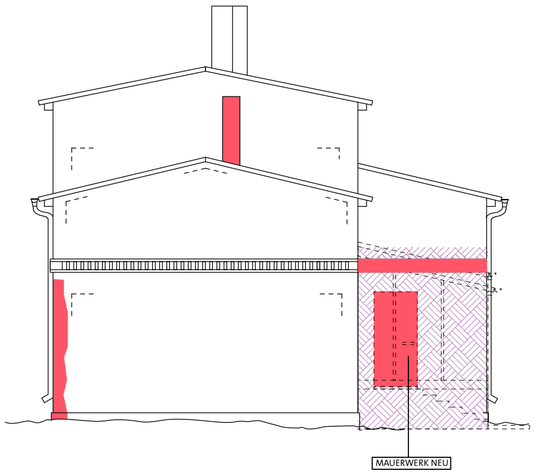

ANSICHT WEST
M 1:100

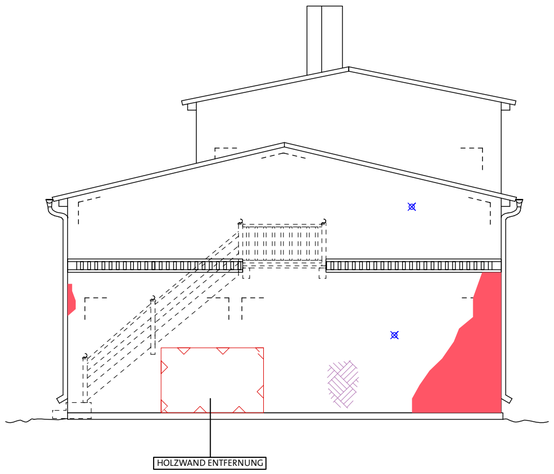

ANSICHT OST
M 1:100

Legende Maßnahmenkartierung

Putz erneuern	Dachhaut erneuern
Restauratorische Putzinstandsetzung	Verblechung erneuern
Restauratorische Hohllageninstandsetzung	Entwässerung erneuern
Farbfassung erneuern	Reinigung
Fugeninstandsetzung	Bewuchs entfernen
Mauerwerksinstandsetzung	Formstein erneuern
Risssanierung	Fassadenstuck Instandsetzung
Korrosionschutz erneuern	Fenster, Tür, Ausbauteil neu bauen
Rückbau	Fenster, Tür, Ausbauteil Instandsetzung
Fremdteile entfernen	Montage / Demontage

Legende

Abkürzungen

B	Brandschutztechnik	FLÖ	Feuerlöscher	RR	Regenfallrohr
BE	Bodenerlauf	FsT	Formsteen	RÖ	Revisionsöffnung
BRA	Bedienstelle Rauchabzug	FT	Fenstertyp	RS	Rauchschutztür
BW	Brandwand	FTS	Fluchtürterminal	S	Sanitär
DEG	Deckenentbaugehäuse	H	Heizungstechnik	TK	Teeküche
DKM	Druckknopfmelder	K	Kältetechnik	WAS	Wasseranschluss
dsT	dicht- und selbstschl. Tür	L	Lüftung	WDÄ	Wärmedämmung
dT	dichtschließende Tür	NA	Notausgang	WDVS	Wärmedämmverbundsystem
E	Elektro	NIM	nach Installation schließen		

Linien

- Bauteil geschnitten
- Bauteil unterhalb Schnittebene
- Bauteil oberhalb Schnittebene
- Achse
- Abbruch

Kotten

- OKFF Oberkante Fertigfußboden
- OKRB Oberkante Rohfußboden
- UKRD Unterkante Rohdecke
- UKFD Unterkante Fertigdecke

Durchbrüche

- DD Deckendurchbruch
- WD Wanddurchbruch
- BD Bodendurchbruch
- KB Kernbohrung Wand

Hinweis für Baudenkmäler

Bei dem vorliegenden Objekt handelt es sich um ein **Einzeldenkmal**.

Sämtliche Maße sind vor Beginn der Arbeiten durch die ausführenden Firmen eigenverantwortlich zu prüfen. Festgestellte Differenzen sind mit der örtlichen Bauleitung abzustimmen. Alle für den Ausbau grundlegenden Maße sind am Bau zu nehmen. Türhöhen/ Brüstungshöhen sind ab OK Fertigfußboden angegeben!

Alle Arbeiten sind daher mit äußerster Sorgfalt und unter Beachtung denkmalpflegerischer Gesichtspunkte durchzuführen. Abbrucharbeiten erfolgen ausschließlich nach Freigabe der Bauleitung unter Verwendung von handgeführten Kleingeräten . Bei den Arbeiten anfallender Schmutz (Schlamm oder Mörtelreste) ist umgehend vor Erhärtung zu entfernen; hier sind auch angrenzende Bauteile zu beachten.

INDEX	ÄNDERUNG	BEARBEITER	DATUM

BAUVORHABEN

PARKÖKONOMIEGEBÄUDE

ROBINIENWEG 10
03042 COTTBUS, OT BRANITZ

PROJEKTNUMMER

BAUHERRSCHAFT

STIFTUNG FÜRST-PÜCKLER-MUSEUM PARK UND SCHLOSS BRANITZ
ROBINIENWEG 5
03042 COTTBUS

DATUM

UNTERSCHRIFT

OBJEKTPLANUNG

AXEL SEEMANN
PLANUNG IN DER DENKMALPFLEGE
KOLLWITZSTR. 54
10405 BERLIN

DATUM

UNTERSCHRIFT

PLANUNGSSTAND

MASSNAHMENKARTIERUNG

MASSSTAB 1:100

PLANGRÖSSE DIN A2

PLANINHALT

ANSICHTEN

PLANGRUNDLAGE

DATENAME BRA-Parkoekonomiegebaeude_SK-MK_24080 6.vwx

DATUM 07.08.2024

PLANNUMMER BRA-MK01-A

BEARBEITER/IN I.Y.