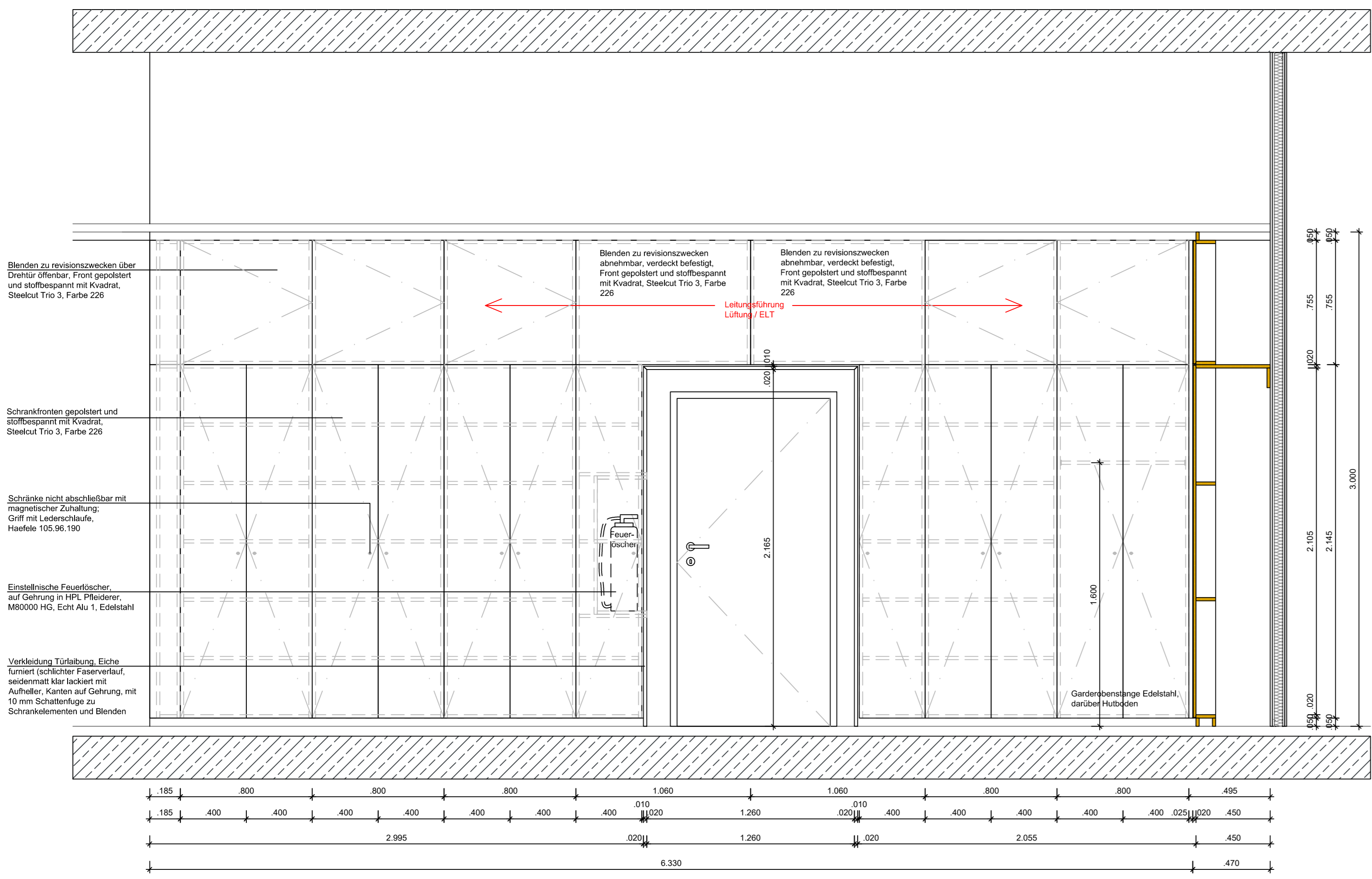
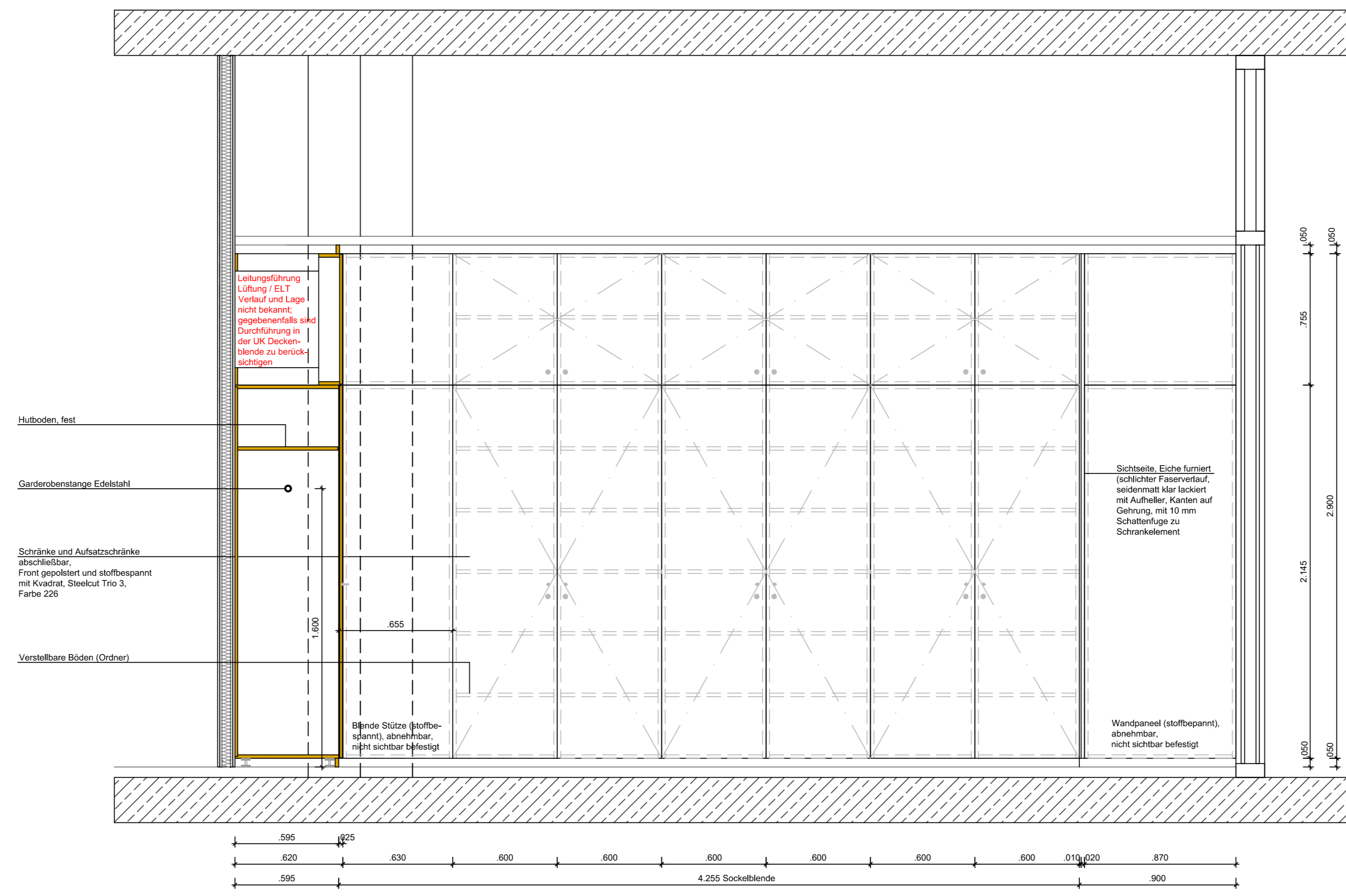


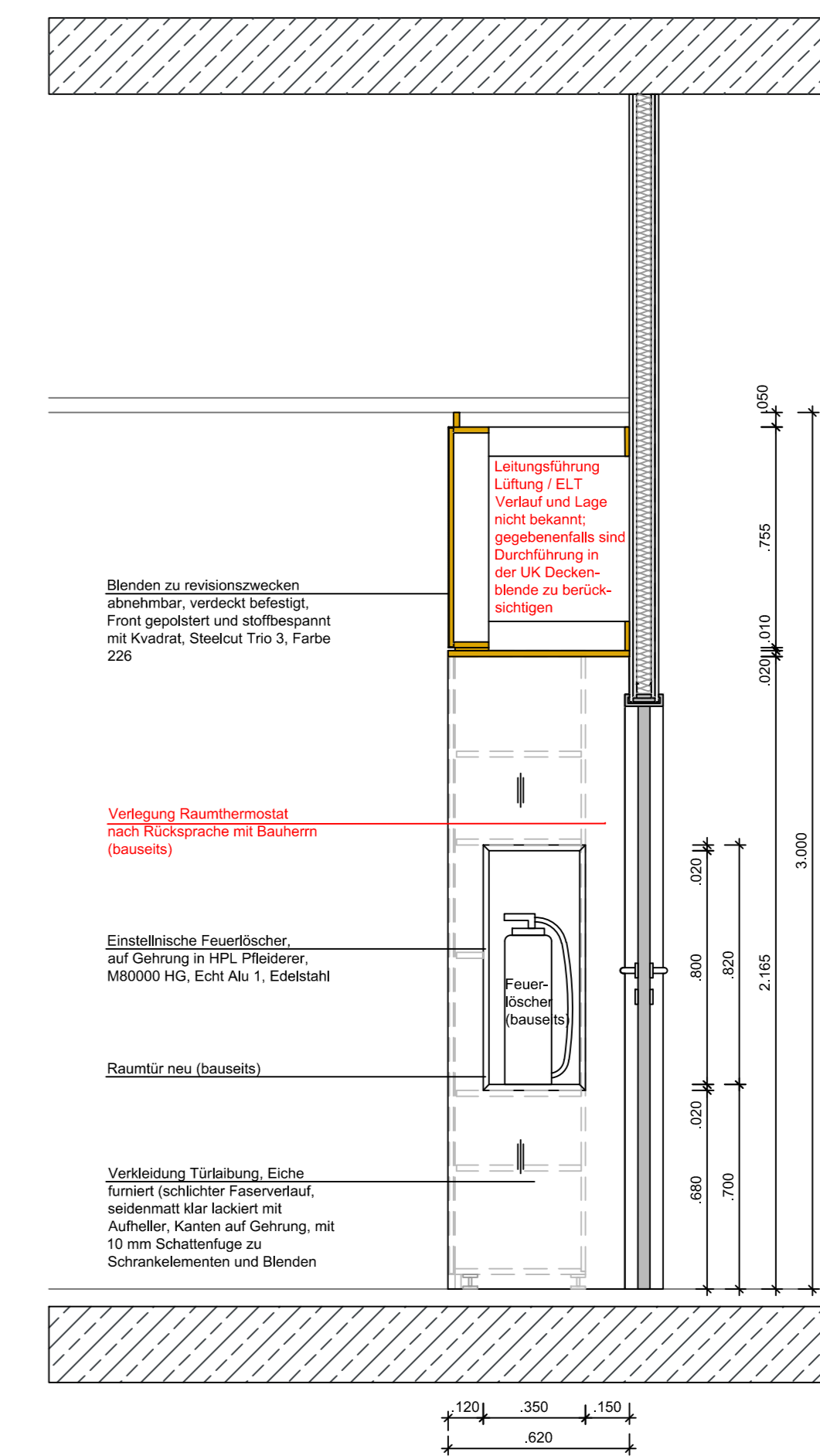
Ansicht A1-A1, Türposition (circa) Bestand, Türaufschlag geändert ggü. Bestand (bauseits)



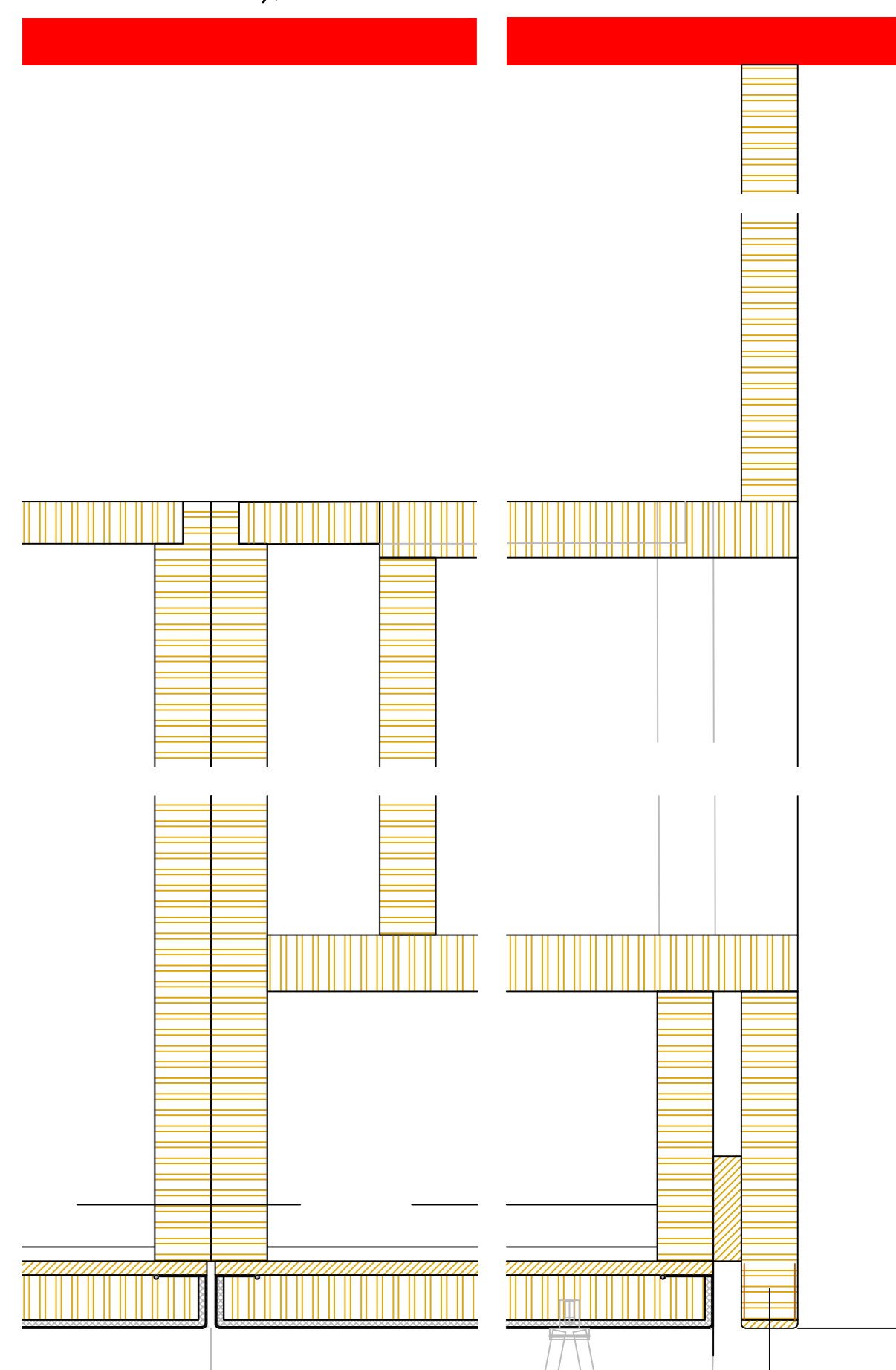
Ansicht B1-B1



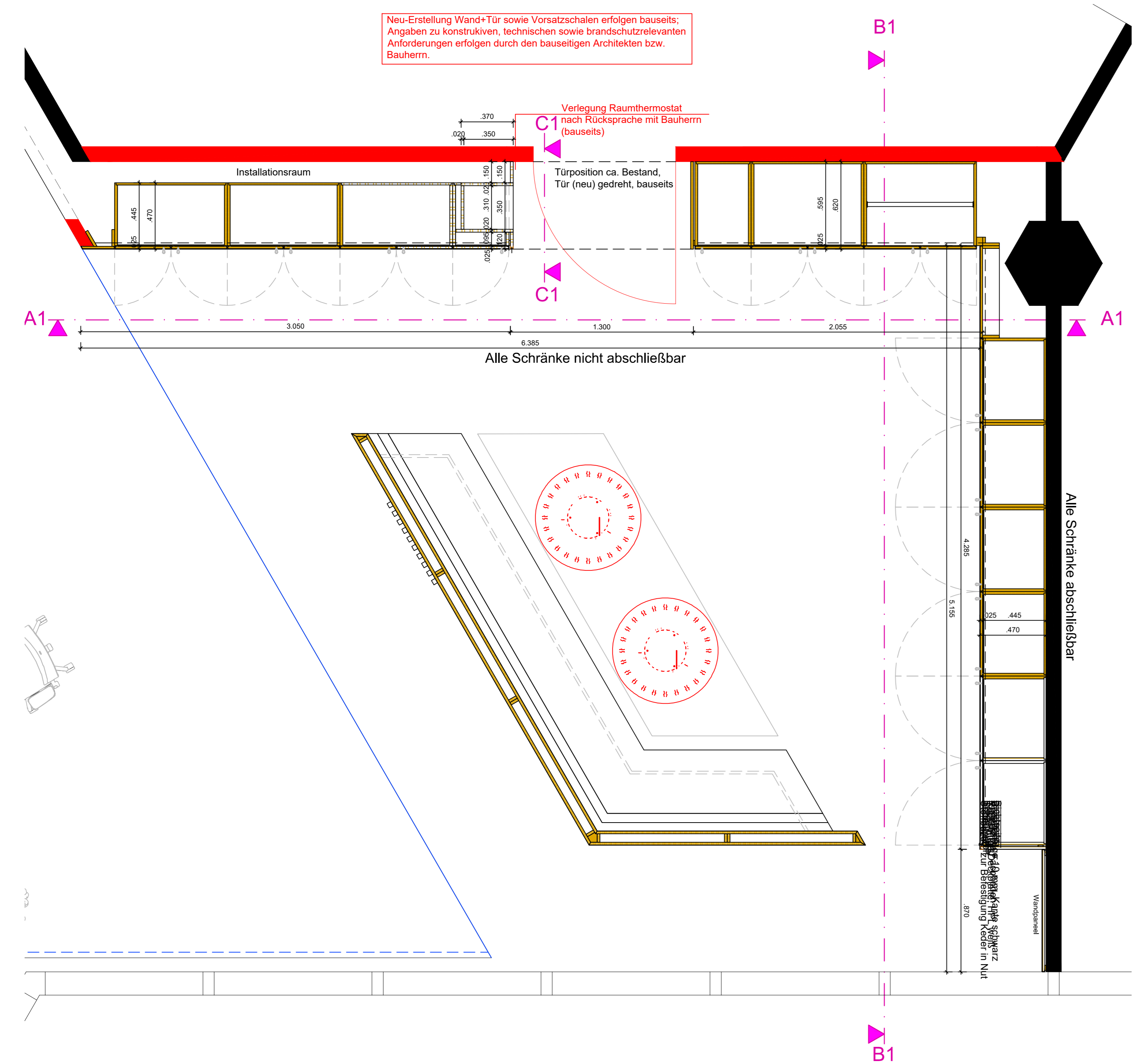
Ansicht C1-C1



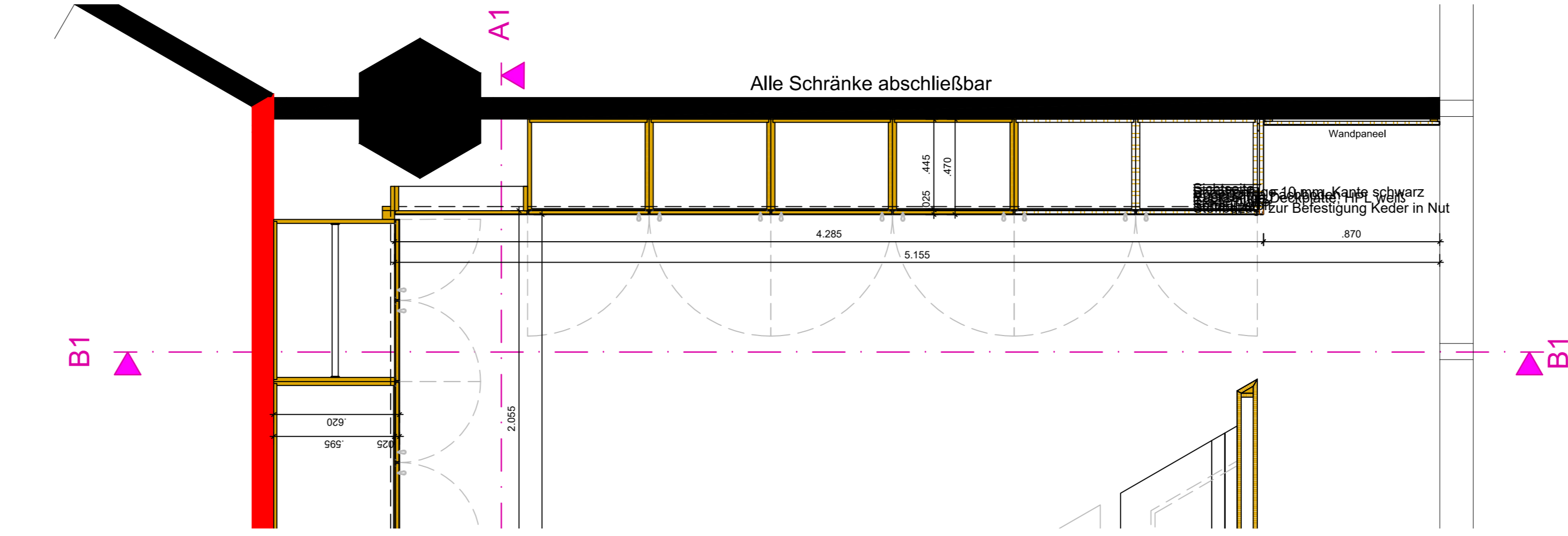
Detail-Horizontalschnitt A1-A1 (Bereich Nische Feuerlöscher), M 1:2




Grundrissausschnitt, Türposition neu / gedreht



Grundrissausschnitt, Türposition (circa) und Türdrehung Bestand



Detail-Horizontalschnitt B1-B1 (Bereich neben Fassade), Frontaufbau gepolstert, M 1:2



Griff Schrankwand, Lederschleufe



Hinweis:

Die LEIK GmbH übernimmt keine Gewähr für die Richtigkeit der vom Auftraggeber zur Verfügung gestellten Gebäude-Grundrisse oder anderer Planungsgrundlagen. Alle Maße sind eigenverantwortlich vom Auftragnehmer vor Ort zu prüfen und bei Abweichungen und Unklarheiten mit der Bauleitung bzw. dem koordinierenden Planer / Architekten vor Ausführungsbeginn zu klären. Für Maßfehler haftet der Auftragnehmer! Zur Bauausführung sind folgende Unterlagen zu beachten: Statik mit Positions- und Schalplänen, Ausführungszeichnungen des Architekten, der Fachplaner und der Fachfirmen. Alle Pläne gelten grundsätzlich nur mit Freigabevermerk des Architekten. Bauteilanschlüsse sind zu berücksichtigen. Die Bauteilanschlüsse müssen den Regeln der Technik entsprechen.

| Index | Änderung   | Datum    | gez. |
|-------|--|----------|------|
| 0B    | Maß Blende vor Stütze korrigiert, Anpassung Nische   | 10.04.25 | nst  |
|       | Feuerlöscher, Änderung Deckenrevisionsverkleidung    |          |      |
|       | Ansicht A-A teilweise in Türen (Handing vereinfacht) |          |      |
| 0A    | Freigabe (Mail am vom 07.04.2025, Frau Becker)       | 07.04.25 | nst  |
| 0A    | Detaillierung, Ergänzung Vermaßung + Beschriftung    | 03.04.25 | nst  |
|       | Beschreibung Planinhalt Plankopf angepasst           |          |      |
| 00    | Planerstellung                                       | 20.03.25 | nst  |

Höhenkote +/- 0.00 = 0,00 üNN

Projekt: KVBW, Karlsruhe Neugestaltung Foyer  
 Bauherr: Kassenärztliche Vereinigung BW Bezirksdirektion Karlsruhe Keßlerstraße 1 76185 Karlsruhe

Plannummer: KVBW-KA-AUS-EG-DT-SAB-230

Planinhalt: Sonderausbau Schreiner Schrankanlage

Fachplaner: LEIK GmbH Rita-Malburg-Straße 40, 70794 Filderstadt T: +49 711 55386 0

| Datum      | Maßstab   | Index |
|------------|-----------|-------|
| 20.03.2025 | 1:20, 1:2 | 06    |

Alle Rechte vorbehalten. Kein Teil dieser Unterlagen darf in irgendeiner Form (Druck, Fotokopie oder einem anderen Verfahren) ohne schriftliche Genehmigung des Erstellers reproduziert oder unter Verwendung elektronischer Systeme verarbeitet, vervielfältigt und an Dritte weitergegeben werden.