Ansicht A1-A1, M 1:20

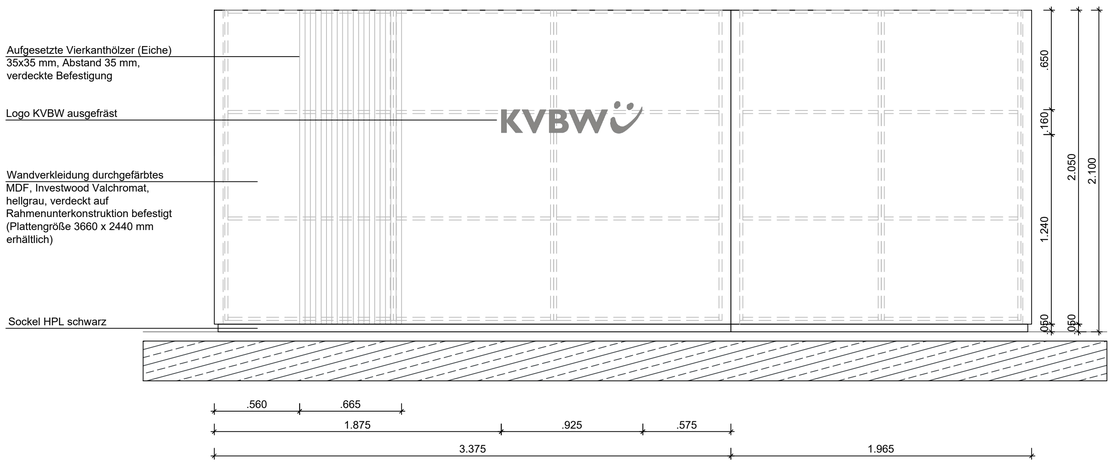

Schnitt F3-F3, M 1:20

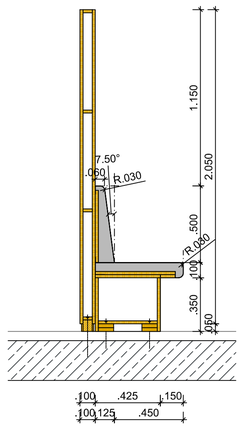

Ansicht C2-C2, M 1:20

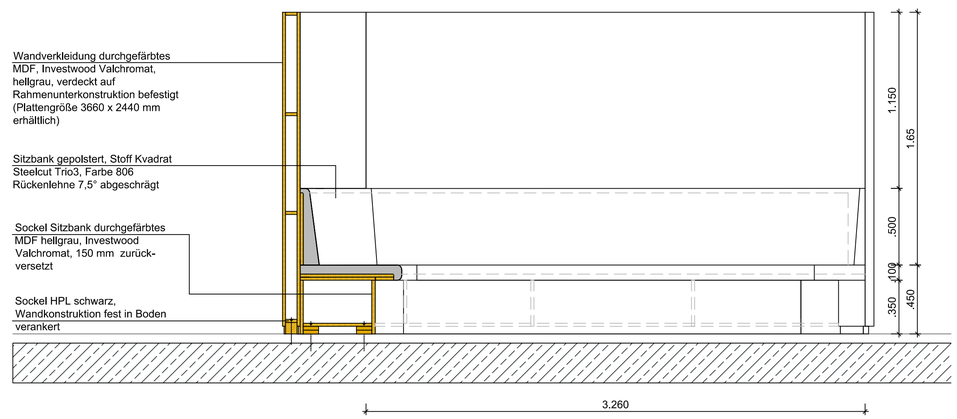

Grundrissausschnitt, M 1:20

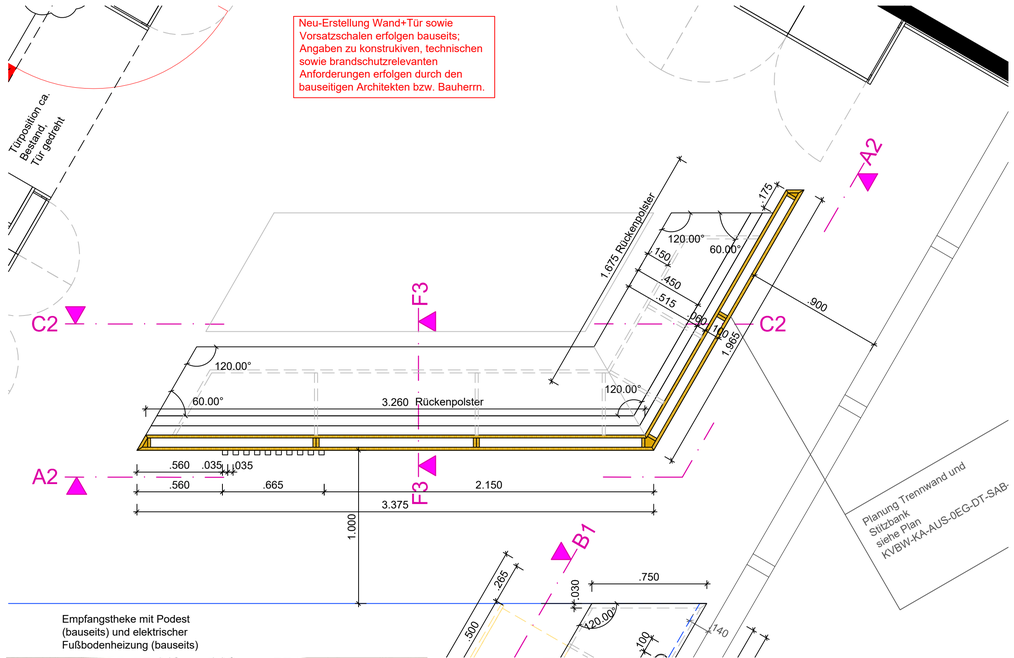



Detailschnitt F3-F3, M 1:2

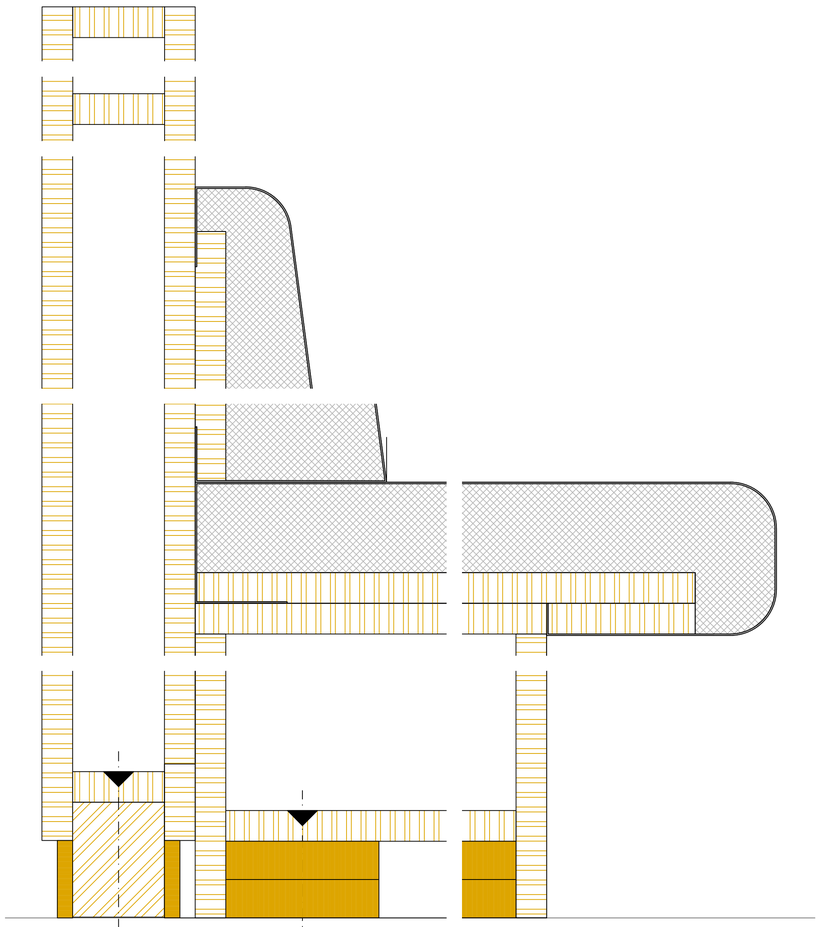

Hinweis:

Die LEIK GmbH übernimmt keine Gewähr für die Richtigkeit der vom Auftraggeber zur Verfügung gestellten Gebäude-Grundrisse oder anderer Planungsgrundlagen. Alle Maße sind eigenverantwortlich vom Auftragnehmer vor Ort zu prüfen und bei Abweichungen und Unklarheiten mit der Bauleitung bzw. dem koordinierenden Planer / Architekten vor Ausführungsbeginn zu klären. Für Maßfehler haftet der Auftragnehmer! Zur Bauausführung sind folgende Unterlagen zu beachten: Statik mit Positions- und Schalplänen, Ausführungszeichnungen des Architekten, der Fachplaner und der Fachfirmen. Alle Pläne gelten grundsätzlich nur mit Freigabevermerk des Architekten. Bauteildehnfugen sind zu berücksichtigen. Die Bauteilanschlüsse müssen den Regeln der Technik entsprechen.

Index	Änderung	Datum	gez.
0B	Anpassung Hinweistext	10.04.25	nst
0A	Freigabe - keine Änderungswünsche	05.03.25	nst
0A	Ergänzung Vermaßung + Beschriftung + 3D-	11.02.25	nst
	Darstellung		
00	Planerstellung	21.01.25	nst

Höhenkote + / - 0.00 = 0,00 üNN

Projekt	Bauherr
KVBW, Karlsruhe Neugestaltung Foyer	Kassenärztliche Vereinigung BW Bezirksdirektion Karlsruhe Keßlerstraße 1 76185 Karlsruhe

Plannummer	KVBW-KA-AUS-EG-DT-SAB-210
Planinhalt	Sonderausbau Schreiner Trennwand+Sitzbank
Fachplaner	LEIK GmbH Rita-Maiburg-Straße 40, 70794 Filderstadt T: +49 711 55386 0

Datum	21.01.2025	Maßstab	1:20 / 1:2	Index	0B
gez.	nst	Format	DIN A0	Quellen Kodierungen	KVBW-KA-AUS-EG-D

Alle Rechte vorbehalten. Kein Teil dieser Unterlagen darf in irgendeiner Form (Druck, Fotokopie oder einem anderen Verfahren) ohne schriftliche Genehmigung des Erstellers reproduziert oder unter Verwendung elektronischer Systeme verarbeitet, vervielfältigt und an Dritte weitergegeben werden.