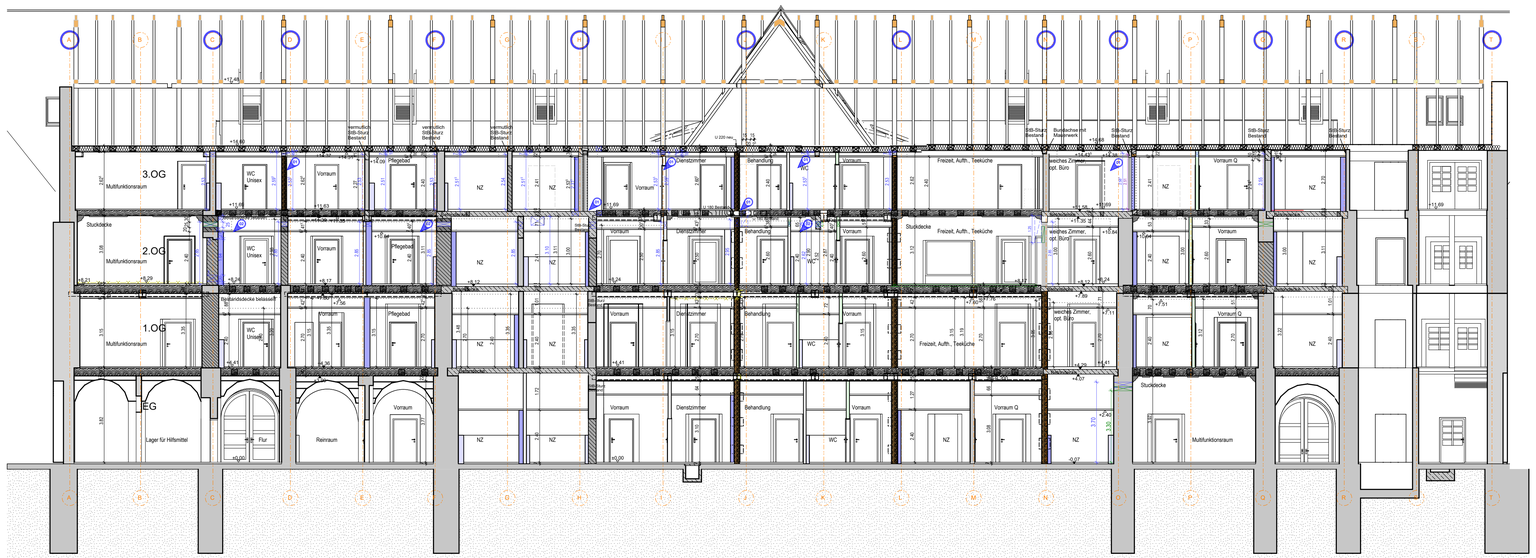

Schnitt F'-F'

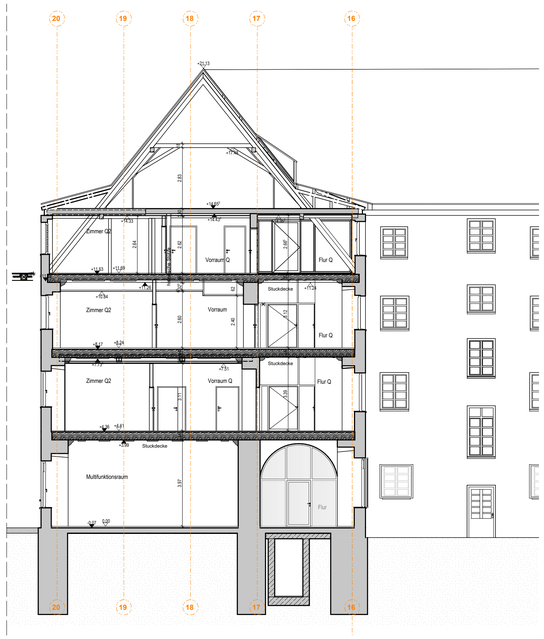

Schnitt A-A

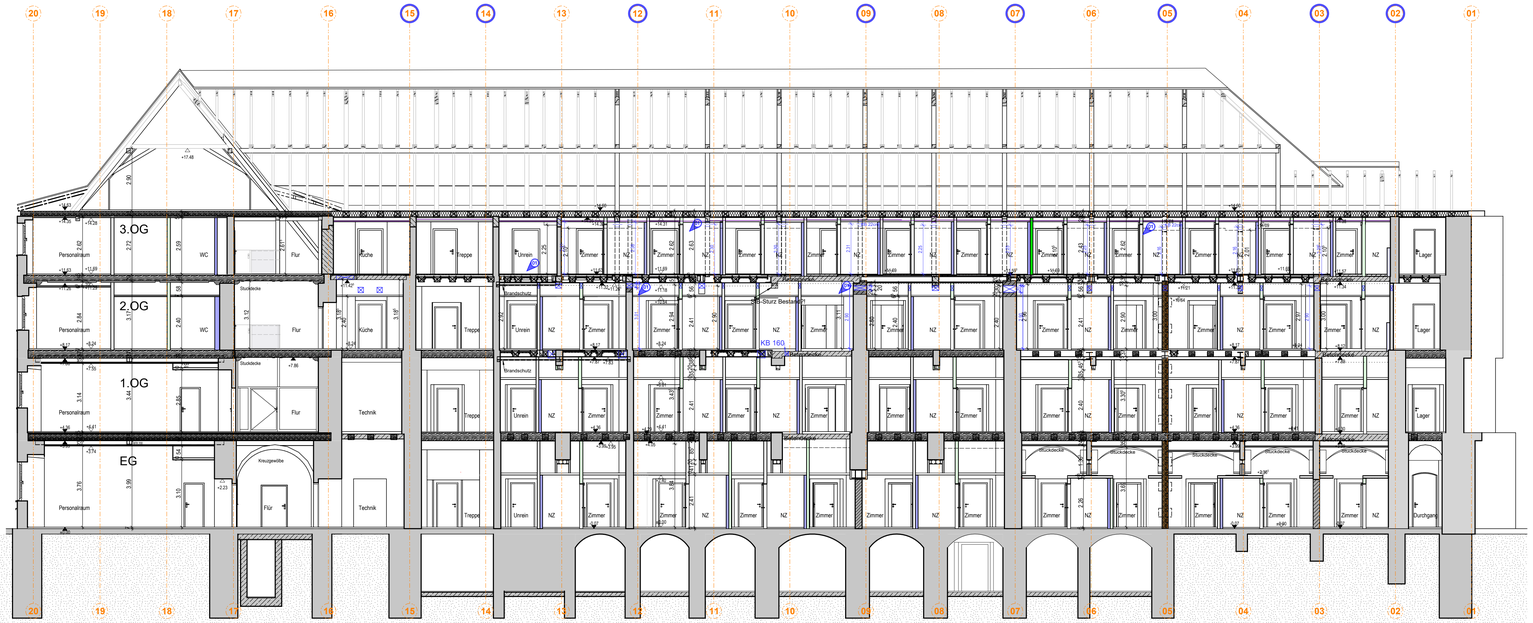

Schnitt B'-B'

Schnitt E-E

Legende

- notwendige aussteifende Wände
- Wand aus Bestandsplan, nicht aus Punktwolke
- Holzbalken in Decke aus Ortung
- Holzbalken in Decke ergänzt
- Bestand massiv (Mauerwerk / Beton)
- Kreuzgewölbe historischer Bestand
- Stuckdecken historischer Bestand
- Holzbalkendecke Bestand

Bauteile neu

- Beton
- Mauerwerk
- Metallständerwand REI 0
- Metallständerwand REI 30
- Metallständerwand REI 90
- Installations-Systemwand raumhoch (GIS)
- Installations-Systemwand halbhoch (GIS)
- Metallständerwand imprägniert
- Metallständerwand imprägniert REI 30
- Metallständerwand imprägniert REI 90
- Holzfachwerkwand

SA02 Schacht Achse xx

Legende Lüftung

- Schako Weitwurfdüse
- Schako Abluft- Tellerventil

▽ = OK Fertigbau
△ = UK Fertigbau
▼ = OK Rohbau
▲ = UK Rohbau

Planeinträge HLS
Planeinträge Elektro

S = Sanitär
H = Heizung
E = Elektro
L = Lüftung

FD = Fundamentdurchbruch
FA = Fundamentaussparung
FS = Fundamentschlitz
WD = Wanddurchbruch
WA = Wandaussparung
WS = Wandschlitz senkrecht

BD = Bodendurchbruch
BS = Bodenschlitz
DA = Dachablauf
DD = Deckendurchbruch
DS = Deckenschlitz
WS = Wandschlitz

INDEX	DATUM	ÄNDERUNGEN	BEARB.	GEPR.
02	F' 29.08.25	Achse C, D, N überarbeitet, StB-Rahmen Achse F ergänzt, Achse G, H, N, Sturz 2.OG	ny	
02	B' 08.08.25 / 05.08.25	Achse 12 Achse 13 Achse Angaben ergänzt Achse 07, 09, 12 Änderungen Achse 12-14	ny	
01	25.03.25	Fraterbau Höhe Attikagitterte auf UK Bestandsdaken + BS geändert, Balken in Bundachwerk 3.OG ergänzt	sf	

Sämtliche Maße sind vom Unternehmer eigenverantwortlich am Bau zu prüfen.
Alle Werkpläne sind nur in Verbindung mit den gültigen Schal- und Bewehrungsplänen des Tragwerksplaners, sowie der Ausführungsfachplänen der Fachingenieure gültig und/oder den ergänzenden Angaben.
Dehnungsfugen sind nach Angabe Tragwerksplaner auszuführen.
Der Ausführende ist verpflichtet, den Auftraggeber auf etwage Unstimmigkeiten der Ausführungsunterlagen hinzuweisen (VOB, § 3.3).

Planübersicht

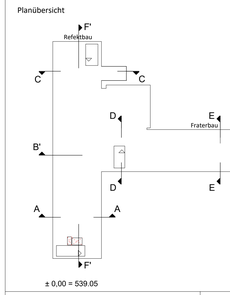

± 0,00 = 539.05

Planverfasser:
walk architekten
Glashaus Seestraße 5
72764 Reutlingen
Tel: 07121 9484 0
Fax: 07121 9484 20
E-Mail: mail@walkarchitekten.de
Web: www.walkarchitekten.de

Freigabe:

Bauherr:

zfp Südwürttemberg
Pfarrer-Leube-Straße 29
88427 Bad Schussenried
Bau und Entwicklung
T: 07583 / 33- 1690
F: 0751 / 7601 - 2290

Freigabe:

LIEGENSCHAFT:

88529_003 Gebäude 3 Refekt-, Fraterbau
Hauptstraße 9, 88529 Zwiefalten
Standort: Zwiefalten

Dateiname: 88529_003_-_G-neu_Schnitte_100_655-02 Druckdatum: 03.09.2025

OKS:	Plan-Nr.:	Planinhalt:	
88529_003_	655	**Refekt- und Fraterbau Schnitte** Ausführung-Zieplanung	Blattgröße A0
Maßstab	Datum	Gewerk	Planersteller
1:100	16.01.2023	Architektur	sf/sj/ny