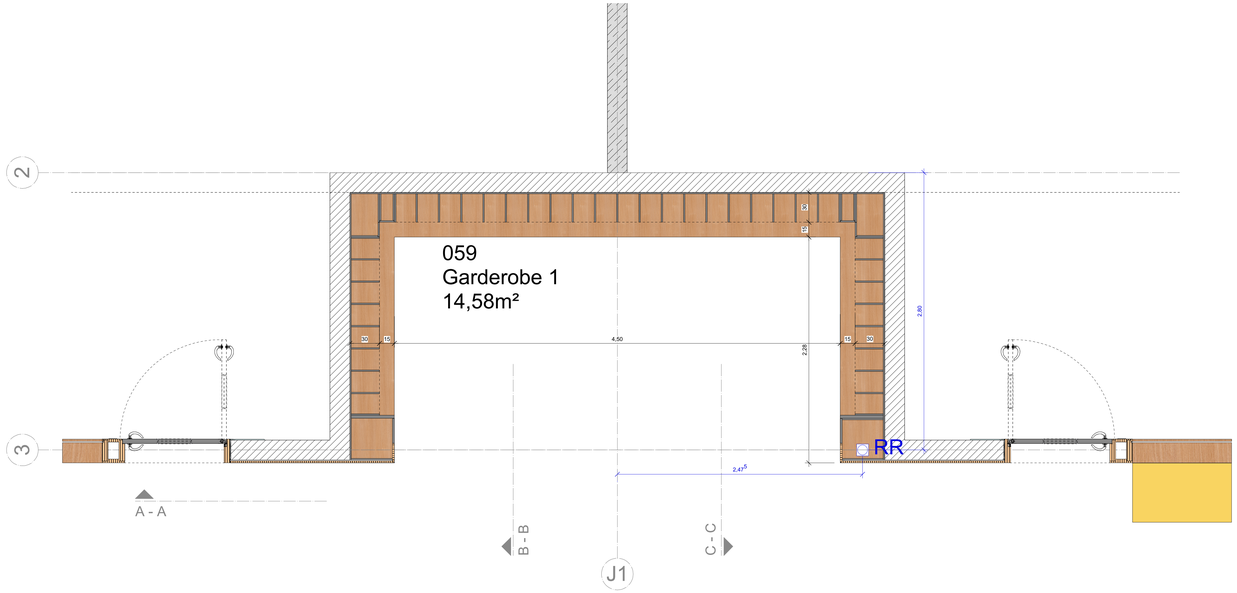

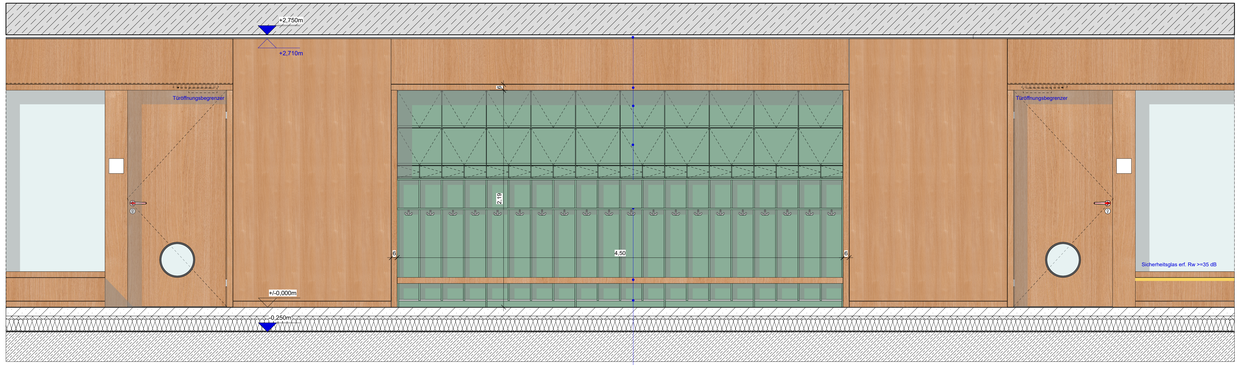

Ansicht A - A

Unterhangdecke aus Akustikplatten mit Rundlochung
Rahmen
Rohspannplatte mit HPL-Beschichtung, Farbe HPL-Beschichtung, Sage Green, 0607-60, RAL 6021, NCS S 3010-G10Y
Schließfachschränke Kinder
Hutablage mit Kleiderhaken
Sitzbank
Schuhrost aus Rundrohr

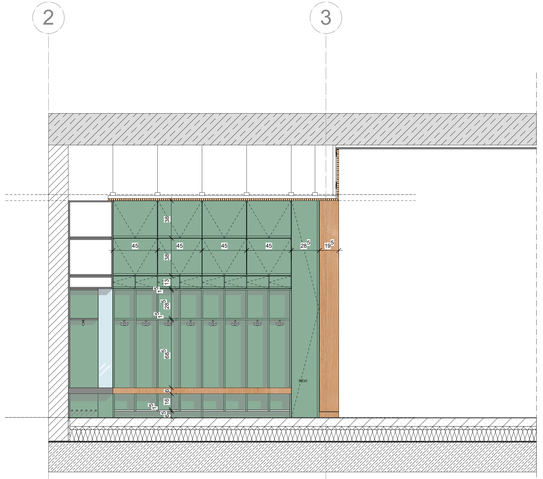

Ansicht C - C

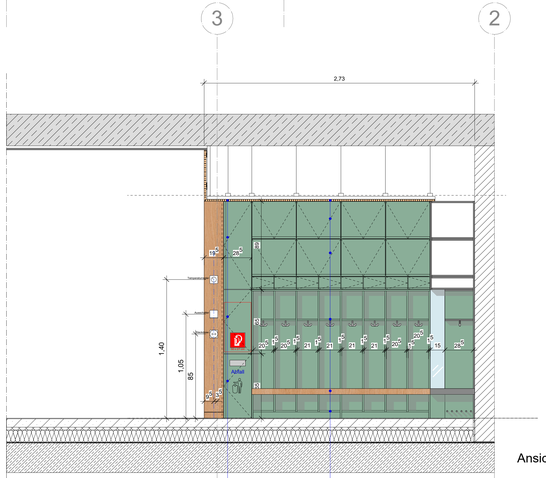

Ansicht B - B

Unterhangdecke
Oberschrank
Schrank Feuerlöscher
Abfall

Unterhangdecke
Rohspannplatte mit HPL-Beschichtung, Farbe HPL-Beschichtung, Sage Gre
Schließfachschränke Kinder
Hutablage mit Kleiderhaken
Sitzbank
Schuhrost aus Rundrohr

ALLGEMEIN

DIESER PLAN GILT NUR IN VERBINDUNG MIT DEN STATISCHEN KONSTRUKTIONSPLÄNEN UND SÄMTLICHEN PLÄNEN DER FACHPLANER.
ALLE MAÒE SIND VOM AUFTRAGNEHMER VERANTWORTLICH AM BAU ZU PRÜFEN, BZW. AM BAU ZU NEHMEN.
ALLE ANSCHLÜSSE SIND GEMÄß AKTUELLER NORMEN, RICHTLINIEN UND DER HERSTELLERANGABEN HERZUSTELLEN.
UNSTIMMIGKEITEN SIND DER BAULEITUNG VOR ARBEITSBEGINN MITZUTEILEN.
ALLE MAÒE BEZIEHEN SICH, SOWEIT NICHT ANDERS ANGEGEBEN, AUF DEN ROHBAU OHNE PUTZ ODER VERKLEIDUNG.
HÖHENMANGABEN FÜR RÄUME, FIB, FENSTERBRÜSTUNGEN, FENSTER- UND TÜRSTÜRZE BEZIEHEN SICH GRUNDSÄTZLICH AUF DIE OBERKANTE FERTIGFUßBODEN.
VERWENDETE SCHRAFFUREN SIND KEINE VERLEGEPLÄNE, SIE MARKIEREN FLÄCHEN GRUNDSÄTZLICH VERSCHIEDENER ART.

HÖHENANGABEN

- OKF / OKR — ± 112,47 m UK Rohdecke
- OKF / OKG — Höhe Angabe des Bodenniveaus bezogen auf xxx.xx m NHN (±0.00)
- LRH — Lichte Raumhöhe von OKF bis UK Abhangdecke
- UK AHD — Höhe UK Abhangdecke bezogen auf xxx.xx m NHN (±0.00)
- BH 90 — Rohbau-Brüstungshöhe in m bezogen auf OKF

VERWEIS AUF ANDERE PLÄNE

SCHNITTFÜHRUNG: B
DETAIL: SAL11-01-E-0001-01F7

BAUTEILBEZEICHNUNG

Fa.E.013	Außenfenster EG
Fa.O.013	Außenfenster OG (Oberlicht)
FI.E.013	Innenfenster EG
Ta.13	Außentür
Ti.13	Innentür

Fa.E.013
- Nummerierung Etage
- Fenster - außen innen

RAUMSTEMPEL

Passage 1	Raumbezeichnung
052	Raumnummer
FB: 01	Bodenbelag
A: 14,34 m²	Flächeninhalt
U: 00,00 m	Umfang
LH: 5,00 m	lichte Raumhöhe

BEMAßUNG

grün = Achsmaße
schwarz = Fertigmaße
blau = Rohbaumaße

ANGABEN ZUM BRANDSCHUTZ

Brandwand	Brandwand		
F90-A+M	Wand in Bauart Brandwand		
F90	feuerbeständig	DS	= dicht und selbstschließend = S_aC5
		RS	= rauchdicht und selbstschließend = S_{sm}C5
F60	hochfeuerhemmend	TGRS	= feuerhemmend, rauchdicht und selbstschließend = E_I30-S_{sm}C5
F30	feuerhemmend	TGRS	= feuerbeständig, rauchdicht und selbstschließend = E_I90-S_{sm}C5

Türklassifizierung nach DIN EN 13501-2

ABKÜRZUNGEN

A	nichtbrennbare Baustoffe	FR	Fallrohr	LRH	Lichte Raumhöhe	RWA	Rauch-Wärme-Abzugsanlage
AHD	Abhangdecke	FS	Fundamentsohle	MW	Mauerwerk	SH	Stichhöhe
ALD	Außenluftdurchlass	FV	Feinverglasung	NE	Notentwässerung	STB	Stahlbeton
BA	Bodenablauf	FT	Fertigtiel	OK	Oberkante	UK	Unterkante
BRH	Brüstungshöhe	GK	Gipskarton	OKF	Oberkante Fertigfußboden	UKRD	Unterkante Rohdecke
B1	schwerentflammbare Baustoffe	GF	Gangflügel	OKG	Oberkante Gelände	UZ	Unterzug
B2	normalentflammbare Baustoffe	HK	Heizkörper	OKRF	Oberkante Rohfußboden	ÜZ	Überzug
DA	Dachabfluß	HKV	Heizkreisverteiler	RA	Rohraches	VK	Vorderkante
DF	Dehnfuge | Bauteilfuge	KBZ	Kernbohrzone	RH	Raumhoch	VS	Vorsatzschale
F	Feuerlöscher	KH	Kämpferhöhe	RÖ	Revisionsöffnung	WU	Wasserundurchlässiger Stahlbeton

MATERIALIEN

- Stahlbeton
- Beton unbewehrt
- Estrich
- Mauerwerk
- Porenbeton
- Naturstein
- Wärmedämmung Mineralwolle
- EPS-Wärmedämmung
- XPS-Perimeterdämmung
- Trockenbauwand
- Glaswand
- Holzbaukel
- Stahlbaukel
- Geländer / Kies
- anderes Baukel / Bereich nicht aktuell

DURCHBRÜCHE | SCHLITZE

- BD Bodendurchbruch
- DD Deckendurchbruch
- WD Wanddurchbruch
- BS Bodenschlitz
- DS Deckenschlitz
- WS Wandschlitz
- KB Kernbohrung Wand
- KB Kernbohrung Decke

DN200 Maßangaben Bohrungen in mm
B/TH Maßangaben Durchbrüche in cm

GENERELLE HINWEISE ZU KERNBOHRUNGEN
Bei sämtlichen Durchbrüchen ist die freiliegende Bewehrung vor Korrosion zu schützen. Kernbohrungen sind ohne Beschädigung benachbarter Bauteile (Stützen, Wände, UZ, ...) herzustellen.

ZUORDNUNG

- TGA Gewerkeübergreifend
- H Heizung
- L Lüftung
- S Sanitär
- E Elektro
- FL Feuerlösch
- K Kälte
- L Entrauchung

LINIEN

- Bauteil oberhalb Schnittebene
- Bauteil unterhalb Schnittebene
- Grundbisicalgrenze

Index	Änderung	Bearbeiter	Datum

PLANNUMMER

Projekt	Phase	Gewerk	Inhalt	Plannummer	Index
SPA	AP	A	IN	4305	0

PLANINHALT Ausführungsplanung
059_Garderobe 1

MA:STAB 1:20

PROJEKT **Kita Spatzennest Großräschen**
Wilhelm-Pieck-Straße | 01983 Großräschen

LAGESKIZZE

±0,00 = 116,30 über NHN (DHHN 16)

AUFTRAGGEBER
Stadt Großräschen
Rathaus
Senftenfuße 16
01983 Großräschen

ENTWURFSVERFASSER
DÄHNE ARCHITEKTEN
Nürnberger Str. 31a
01187 Dresden
Tel.: 0351/ 447 279 0, Fax: 0351/ 447 279 29

PLANVERFASSER / FACHINGENIEUR
DÄHNE ARCHITEKTEN
Nürnberger Straße 31a
01187 Dresden
Tel.: 0351 496 80 00, Fax: 0351/ 496 80 32

PLANFORMAT	PLANERSTELLER	DATUM	GEPRÜFT	DATUM
1,3/0,594	AW	29.11.2024		–

DÄHNE_BERLIN_Architekten Planer.rvt