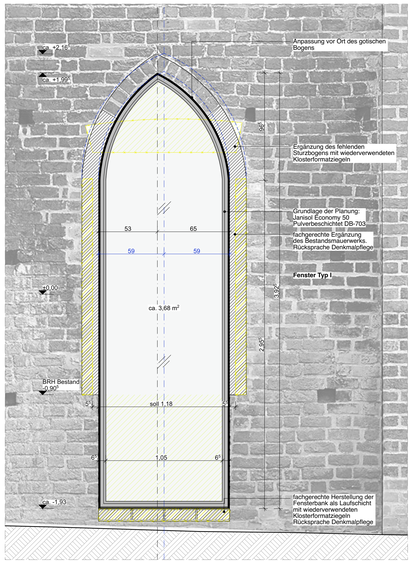

Ansicht von Außen M 1:20

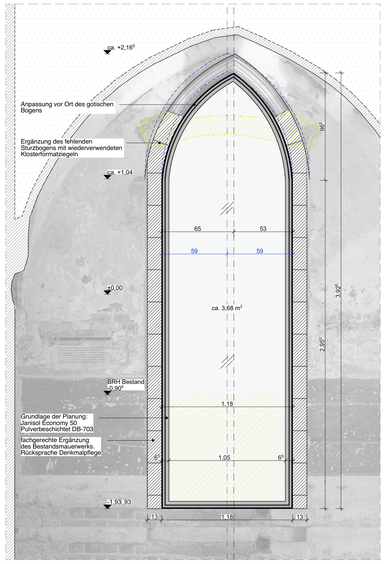

Ansicht von Innen M 1:20

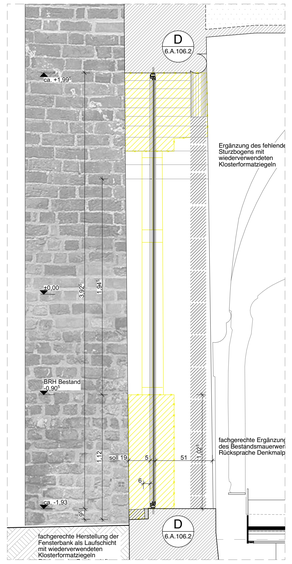

Schnitt M 1:20

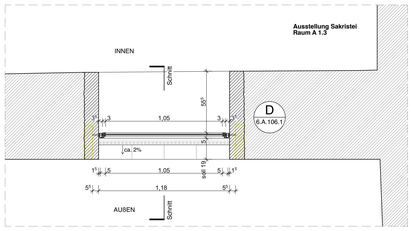

Grundriss M 1:20

Übersichtsplan, Ostfassade M 1:200

FA 1.3.1, FA 1.3.2
Fenster Typ I

Bauteil A, Ostfassade
Raum: Ausstellung Sakristei
Raumnummer: A 1.3

Wandart: Ziegel
Rohöffnung Breite: ca. 1,18 m
Rohöffnung Höhe: ca. 3,93 m
Brandschutz: -
Schallschutz: -

Stahlfenster. Festverglasung
Fabrikat der Planung: Jansen. Janisol Economy 50
Stahl-Glas-Fenster, Profilsystem aus nicht thermisch getrennten
Stahlprofilen.
Profiltiefe: 50 mm, pulverbeschichtet. Farbe DB-703

Verglasung: Glas 12 mm, 6 + 6 mm VSG

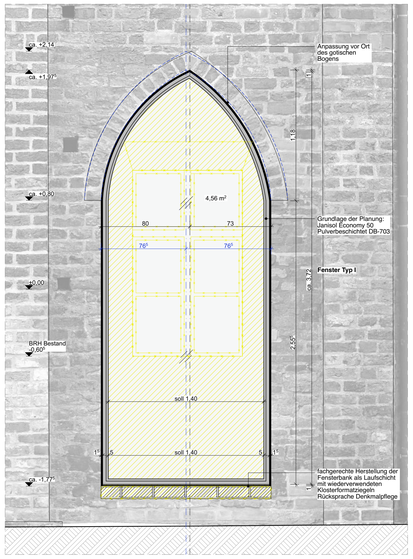

Ansicht von Außen M 1:20

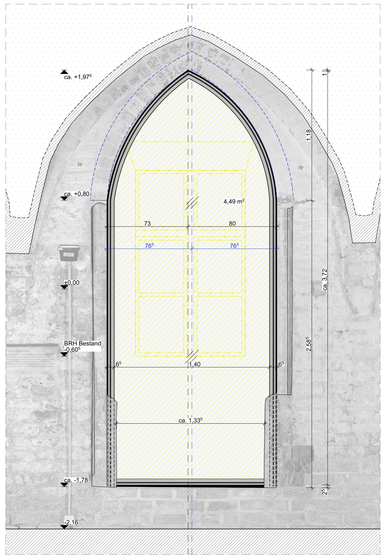

Ansicht von Innen M 1:20

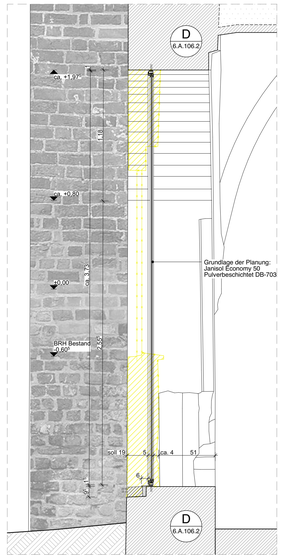

Schnitt M 1:20

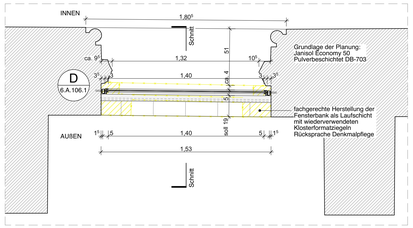

Grundriss M 1:20

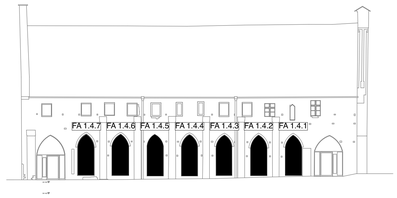

Übersichtsplan, Westfassade M 1:200

FA 1.4.1, FA 1.4.2, FA 1.4.3. FA 1.4.4, FA 1.4.5, FA 1.4.6, FA 1.4.7
Fenster Typ I

Bauteil A, Westfassade
Raum: Kreuzgang Süd, Kreuzgang, Kreuzgang Nord
Raumnummer: A 1.4.1, A 1.4.2, A 1.4.3

Wandart: Ziegel
Rohöffnung Breite: von 1,50 m bis 1,53 m
Rohöffnung Höhe: von 3,77 m bis 3,86 m
Brandschutz: -
Schallschutz: -

Stahlfenster. Festverglasung
Fabrikat der Planung: Jansen. Janisol Economy 50
Stahl-Glas-Fenster, Profilsystem aus nicht thermisch getrennten
Stahlprofilen.
Profiltiefe: 50 mm, pulverbeschichtet. Farbe DB-703

Verglasung: Glas 12 mm, 6 + 6 mm VSG

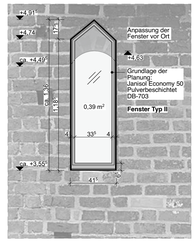

Ansicht von Außen M 1:20

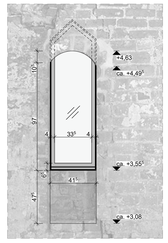

Ansicht von Innen M 1:20

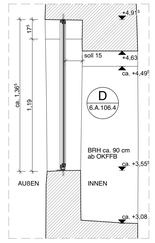

Schnitt M 1:20

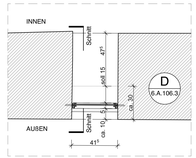

Grundriss M 1:20

FA 2.1.11
Fenster Typ II

Bauteil A, Ostfassade
Raum: Ausstellung
Raumnummer: Bereich 2.1.1

Wandart: Ziegel
Brandschutz: -
Schallschutz: -

Stahlfenster. Festverglasung
Fabrikat der Planung: Jansen. Janisol Economy 50
Stahl-Glas-Fenster, Profilsystem aus nicht thermisch getrennten
Stahlprofilen.
Profiltiefe: 50 mm, pulverbeschichtet. Farbe DB-703

Verglasung: Glas 12 mm, 6 + 6 mm VSG

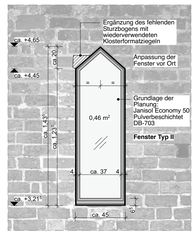

Ansicht von Außen M 1:20

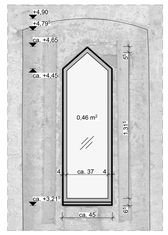

Ansicht von Innen M 1:20

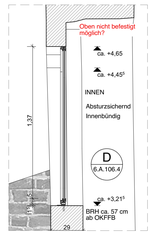

Schnitt M 1:20

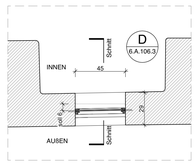

Grundriss M 1:20

FA 2.1.15
Fenster Typ II

Bauteil A, Ostfassade
Raum: Ausstellung
Raumnummer: Bereich 2.1.7

Wandart: Ziegel
Brandschutz: -
Schallschutz: -

Stahlfenster. Festverglasung
Fabrikat der Planung: Jansen. Janisol Economy 50
Stahl-Glas-Fenster, Profilsystem aus nicht thermisch getrennten
Stahlprofilen.
Profiltiefe: 50 mm, pulverbeschichtet. Farbe DB-703

Verglasung: Glas 12 mm, 6 + 6 mm VSG

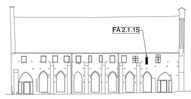



Ansicht von Außen M 1:20

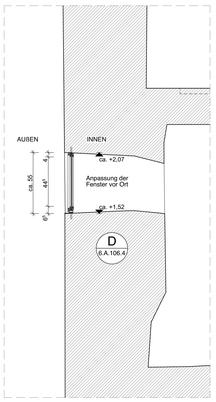

Schnitt M 1:20

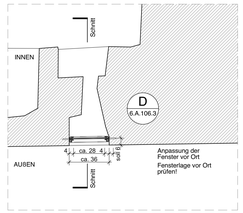

Grundriss M 1:20

FA 2.2.1
Fenster Typ II

Bauteil A, Südfassade
Raum: Zelle
Raumnummer: -

Wandart: Ziegel
Brandschutz: -
Schallschutz: -

Stahlfenster. Festverglasung
Fabrikat der Planung: Jansen. Janisol Economy 50
Stahl-Glas-Fenster, Profilsystem aus nicht thermisch getrennten
Stahlprofilen.
Profiltiefe: 50 mm, pulverbeschichtet. Farbe DB-703

Verglasung: Glas 12 mm, 6 + 6 mm VSG

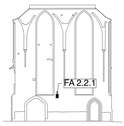

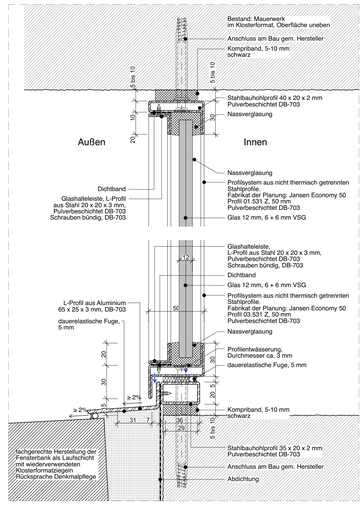

Detail 6.B.106.4. Fenster Typ II Schnitt M 1:2

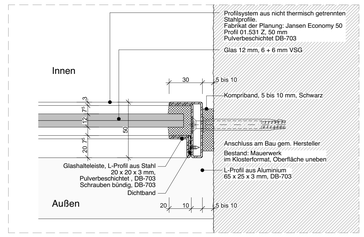

Detail 6.B.106.3. Fenster Typ II Grundriss M 1:2

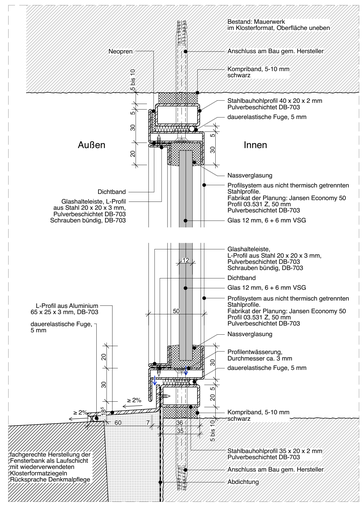

Detail 6.B.106.2. Fenster Typ I Schnitt M 1:2

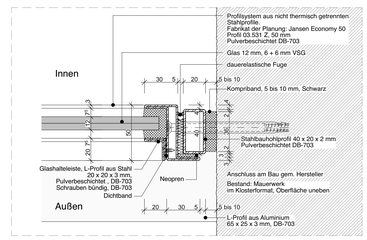

Detail 6.B.106.1. Fenster Typ I Grundriss M 1:2

Verteiler			
Ind.	Datum	Anz.	Empfänger
VA 1	19.06.23	1	BH / BIB / R.Heise / BDLAM
VA 2	25.07.23	1	BIB / R.Heise
*	11.08.23	1	BH
*	22.08.23	1	BIB / R.Heise

Legende

Bestand
- Mauerwerk Bestand
- Zugeschüttet
- Holzbalkendecke
- Historische Mauer
- Fenster Bestand

Neu
- Poroton
- Mauerwerk Neu
- Stahlbeton
- WU Beton
- Dämmung
- Trockenbau
- Glastrennwand
- Fenster Neu
- Abdichtung

BE	Oberfläche Bestand	MW	Mauerwerk
GK	Gipskarton	SB	Sichtbeton
PU	Putz	HZ	Holz
ST	Stahl	FL	Fliesen
BA	Beton mit staubbindender Anstrich		
T	Türart	W	Wandaufbau
F	Fensterart	B	Bodenaufbau
G	Glasart	Z	Zangenart

F30	feuerhemmend	R30 / RE30 / EI30	
F90	feuerbeständig	R90 / RE90 / EI90	
T30	feuerhemmende Tür, selbstschließend		
RS	Rauchschutztür, selbstschließend		
DS	dichtschließende Tür, nicht selbstschließend		

DD	Deckendurchbruch
FD	Fußbodendurchbruch
WD	Wanddurchbruch
DS	Deckenschlitz
WS	Wandschlitz
IS	Installations-Schacht
KB	Kernbohrung
BE	Bodeneinlauf
	Feuerlöscherstandort

±0,00	OKFF	Oberkante Fertigfußboden	
±0,00	OKRD	Oberkante Rohdecke	
±0,00	UKRD	Unterkante Rohdecke	
±0,00	UKAD	Unterkante Abhangdecke / Fertigdecke	
	HL	lichte Raumhöhe	
	BRH	Brüstungshöhe Rohbau ab OKFF	

Detail / Blatt Nr.

Rohöffnung Türen

Erstellt auf der Grundlage des amtlichen Lageplans vom 10.10.2017 von Frau Dipl.-Ing. Susann Pfennig, verwendetes Höhenbezugssystem ist DHHN92, sowie die Bestandsaufnahme der Bauteile A und B durch m² Aufmaß GmbH. Verwendetes Höhenbezugssystem im Bauteil B ist DHHN92, erstellt am 31.0.3.2017. Bauteil A bezieht sich auf lokales Höhensystem, erstellt im August 2014.
Ein Bezug zum Höhensystem DHHN92 wurde durch das Büro Gruner Vermessung am 20.09.2019 hergestellt.
Zusätzliche Grundlagen für das Bauteil A bilden die erstellte Punktwolke von m² sowie die Messbilder des Klausurflügels vom Vermessungsbüro Messbildstelle GmbH Dresden, aufgenommen im Jahr 2017.

Normalhöhen im System des DHHN92 werden auch als Höhen über Normalhöhennull, kurz: Höhen über NHN bezeichnet.

Alle Masze sind am Bau zu prüfen. Maszunstimmigkeiten sind sofort mit dem Architekten zu klären. Für Maszfehler haftet allein der Auftragnehmer. Bei der Bauausführung sind die Planungen der Fachingenieure sowie die Angaben der Sonderfachleute zu beachten.

Sofern nicht anders vermerkt, sind alle Höhenangaben auf OKFF bezogen.
Alle Türöffnungsmaße sind Rohbaumaße ab OKFF.

Bemessungswasserstand = 51,80m ü. NHN, gemäß Angaben Baugrundgutachten vom 21.10.2017 (Ingenieurbüro Knuth).

Änderung		
Ind.	Datum	Bezeichnung

VORABZUG

Plan	
GRA	6.A.106

Titel: Stahl-Glas-Fenster, Kloster

Phase: Ausführungsplanung

Projekt: Kloster Gransee
Ort für Kultur und Bildung

Index	Maßstab	Format
	1:20 / 1:2	116 x 80 cm
Datum	**Bauteil**	**gez.**
11.08.2023	A	AJ



Unterschrift Bauherr

Auftrag Nr.		
	Datum	Name
Bearb.		
Geprüft		

Bauherr: Amt Gransee und Gemeinden
Der Amtsdirektor
Bauen/Liegenschaften
Baustraße 56
16775 Gransee

Unterschrift Architekt

Auftrag Nr.		
	Datum	Name
Bearb.		
Geprüft		

Architekt: Chestnutt_Niess Architekten PartGmbB BDA
Wilhelmine-Gemberg-Weg 6
10179 Berlin
tel. 030 27872270
email: mail@chestnutt-niess.de

C_N

Unterschrift Fachplaner

Auftrag Nr.		
	Datum	Name
Bearb.		
Geprüft		

Fachplaner

±0,00 = 55,37 m ü. NHN
(OKFF Bestand Bautel B Erdgeschoss)