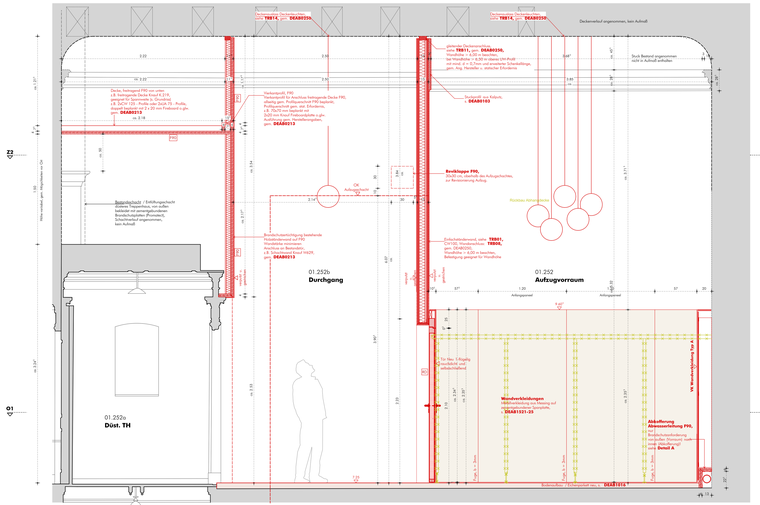

Vertikalschnitt C

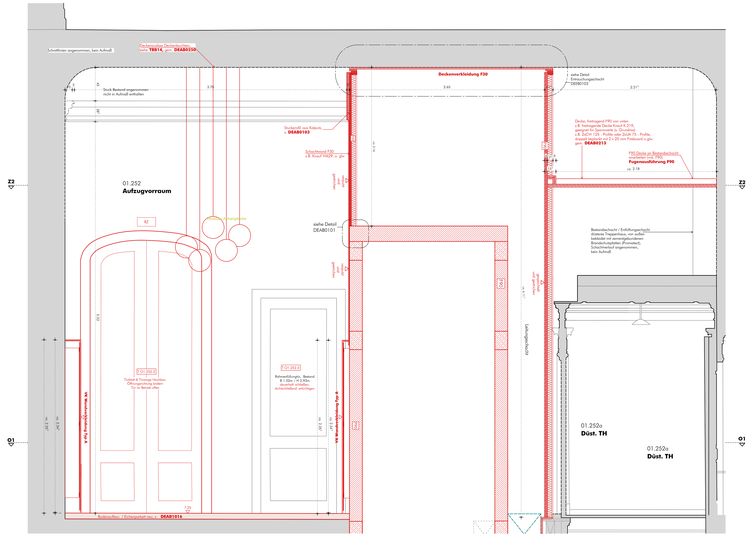

Vertikalschnitt E

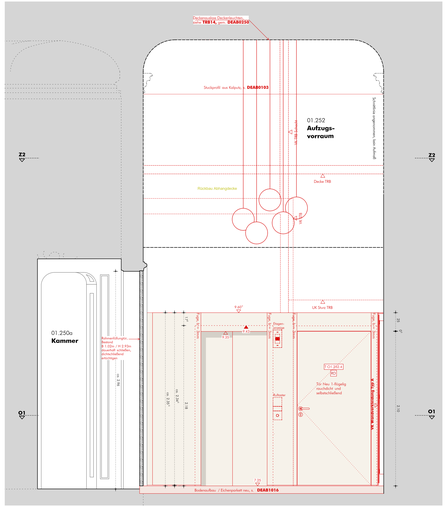

Vertikalschnitt B

DATUM			GEZ.	GEPR.
12.12.2024	7	Freigabe		
19.12.2024	6	Bäder planen		
21.11.2024	5	Abstimmung		
04.04.2024	4	Anlage 2 Bau und Kostenplan TGA		
15.03.2024	3	Abstimmung		
13.04.2023	2	Abstimmung / Anpassung Trockenbau		
04.11.2024	1	Anpassung Installationsanlagen		
11.03.2024	0	Erst Ausgabe		
15.04.2024	1	Abstimmung / Anpassung Trockenbau		
04.11.2024	2	Anpassung Installationsanlagen		
11.03.2024	0	Erst Ausgabe		
15.04.2024	1	Abstimmung / Anpassung Trockenbau		
27.04.2024	2	Anpassung Schöne Aussichtspunkt Neuhof		

LEGENDE

OUK	Oberkante Rohdecke	FSD	Scheibenverwende Vorsatz	Trg	Belgungen
F	Fenster	FNS	Scheibenfaltige Vorsatz	DS	Deckenschiene
T	Tür	TSS	Tür Sonderanfertigung mit selbstschliesser	WS	Wandschiene
H	Strand	TNS	Tür Sonderanfertigung mit selbstschliesser	VO	Vorsatzblech
D	Decke	RD	Tür rauchdicht und selbstschliesend	MD	Wandbaulichkeit
OK	Oberkante	TS	Tür Sonderanfertigung	BD	Bodenbaulichkeit
UK	Unterkante	Ab	Tür Bestandsmauerwerk	BL	Bodenbeläge
VK	Vorsatzwand	SW	Schwelle	KB	Kanalbeläge
OKFB	Oberkante Fertigfußboden	Ch	Chaisenlänge		
OKRB	Oberkante Rohfußboden	CL	Chaisellänge		
UKFB	Unterkante Fertigfußboden	L, H	Lichte Höhe		
UKRB	Unterkante Rohfußboden	L, B	Lichte Breite		
GFD	Gleitfeste Fertigdecke	Br	Brüstungshöhe		
OZ	Oberzug	Bk	Brüstungskante		
UZ	Unterzug	Bd	Bodenbelag		
BRH	Brüstungshöhe	Ge	Geländer		
		UV	Unterverkleidung		

- 0,17 ± 0,03 — Hinterkante Zarge Wand
- 0.00 = Oberkante Fußboden Sockel = 34,58 DHHN92
- ±0.000 = RETTUNGSWEGLEUCHTUNG

SICHERUNGSHINWEIS	R 30/90	FUNCTIONAL	ZIEGELSTEINMAUERWERK
PLANUNGSBEREICH		STAHLBETON NEU	GEMAUERT HART NEU
VORHANDENE BAUSUBSTANZ ERHALTEN ODER BAUTEILE		LEICHBEWEHRTER BETON NEU	GEMAUERT WEICH NEU
BAUTEILE BESTAND ABGERISSEN		MAUERWERK NEU	TROCKENBAUWAND NEU
ZU BESEITIGENDE BAUSUBSTANZ ODER BAUTEILE		HOLZWERKSTOFF NEU	GIPSKARTONPLATTE NEU
ENGELMAYER BAUTREE (Rückbau, Dokumentation, Entsorgung)		HOLZVERKLEIDUNG NEU	GIPSWERKSTOFFE NEU
GEPLANTE BAUSUBSTANZ ERHALTEN ODER BAUTEILE		METALL NEU	BRANDSCHUTZPLATTE NEU
			PUTZ NEU
0 = ERHÖHUNG			
WS = WANDSCHUTZ	DD = DECKENDURCHBRUCH		DS = DECKENSCHUTZ
WD = WANDDURCHBRUCH	BD = BODENDURCHBRUCH		BS = BODENSCHUTZ

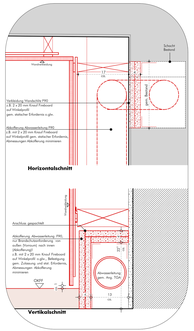

Detail A, 1:5
Verkleidung Wandschiltz F90
Abkofferung RLS-Leitung F90

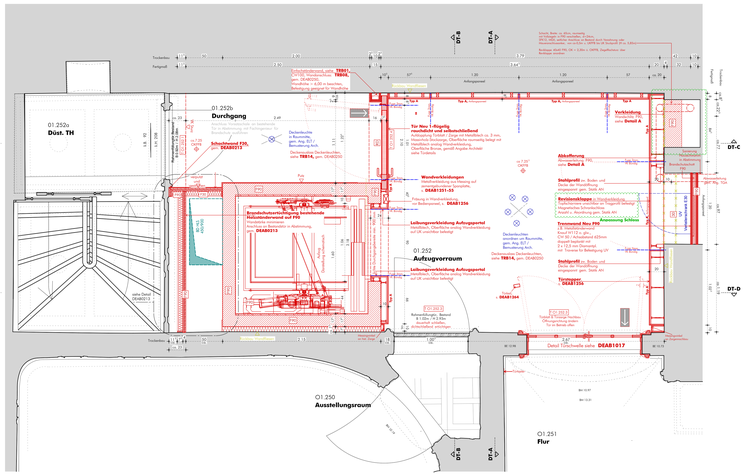

Horizontalschnitt 1.OG, O1.252/ O1.252b

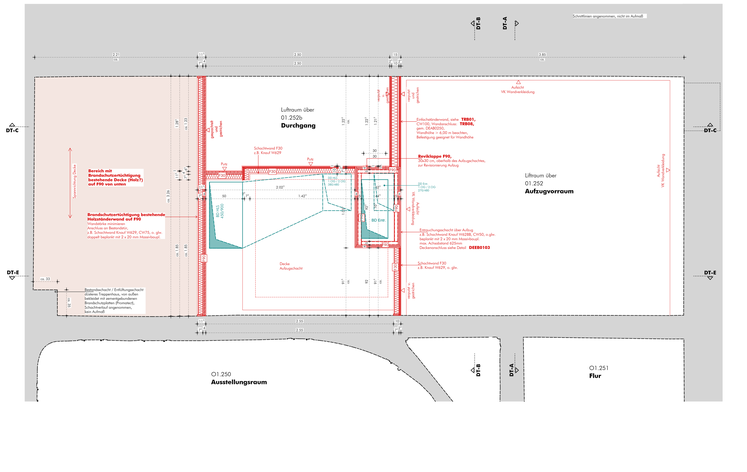

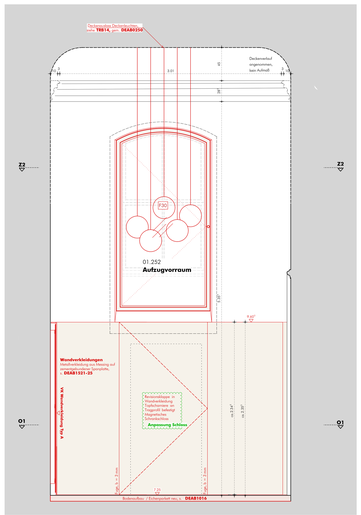

Vertikalschnitt A

Hinweis allgemein

Abbruch Bestandswände:
Ausbesserungen und Ergänzung von Decken / Boden / und Wandflächen nach Rückbau, Anarbeiten an bestehende Oberflächen

Durchbrüche Boden/ Wand /Decke:
gem. 5+D-Planung Übersichtsplane 1:50

Neue Türöffnungen:
Stuva gem. Anag. Statik

Raumlüftungsgitter:
magnetad Schwelle 2 cm

Trockenbauwände neu
alle Trockenbauwände in den oberirdischen Geschossen (Ausnahme an Hobbelbendeckel und gem. Ang. Statik, mit Ausnahme des Raumes O1.236a (barrierefreies WC), mit glatendem Deckenanschlüssen ausschlüssen, Oberflächie sowie nicht ondes beschrieben) gespachtelt u. gestrichen, Q3, Fuhte gem. Bemusterung Architekt Trockenbauwände sind im Sockelgeschoss unterseitig mit zusätzlicher Abdichtungsbahn zu unterlegen, z.B. Knauf Knitz Sprint u.glw.

Trockenbau / Brandschutz
Anschlüsse von Trennwänden (F90) an Geschossdecken (F30) sind gem. Abweichung 1 aus dem gepräfteten Brandschutzkonzept (04.09.2023) auszuführen, Abweichungen aus dem Brandschutzkonzept sind zu beachten

Anschlussprüfte Trockenbau
Decke: Holzbelkendecke mit unterseitiger Holzschalung, gem. Bestand
Wände: Mauerwerk Bestand
Boden: Eichenparkett Neu

Putz
gem. Übersichtsplan Wandflächen und gem. Ang. Bemusterung Architekt

Fliesen
Format u. Farbigkeit gem. Ang. Bemusterung Architekt

Bodenbeläge:
gem. Ang. Bemusterung Architekt

Einbauten u. Sanitärobjekte
gem. Ang. Bemusterung Architekt

Leuchten
gem. Ang. Bemusterung Architekt

Wandverkleidungen
Brandschutzanforderung: nicht brennbar A1 oder A2', Materialverbindung aus Messing auf zerreißgesicherter Spanplatte, Maße der Paneele und Fugenbild gemäß Wandabwicklung, Fugen: 5mm, vollflächig Sichtschlagt, Befestigung über unsichtbare Einhängekonstruktion, Abstand VK Verkleidung zur VK Wand gemäß Ausführungsplan OH und gemäß Wandabwicklungen, AH und Anzahl der Einhängekonstruktion nach statischer Erforderns AH.

ALLE MAßE SIND VOM AUFTRAGNEHMER VOR AUSFÜHRUNG VERANTWORTLICH ZU PRÜFEN

ZU DIESEN PLAN GEHÖREN:
SCHAL- UND BEWEHRUNGSPLÄNE
ELEKTRO-, SANITÄR- UND HEIZUNGSPLÄNE
AUSFÜHRUNGSPLÄNE HAUSTECHNIK (RLS,LE)

Maßvermerkungsplanen sind zuerst mit der Bauleitung zu klären. Für Maßfehler haben allein der Auftragnehmer. Bei der Bauausführung und die Planungen der Fachingenieure und Sonderfachleute vollständig zu beachten. Die Detailzeichnungen sind vollständig zu beachten. Bedenken hinsichtlich der Konstruktion, Fertigungsarbeiten und Baustoffe sind den Architekten/innen und die Bauleitung mitteilung mitzuteilen. Die Ausführung der Arbeiten, Mengenangaben von Türen und Bröstungshöhen sind, wenn nicht ausdrücklich anders angegeben, Rohbaumaße bezogen auf die Oberkante Fertigfußboden.

0 0,2 1,0 m — PLANCODE

SN_NP1120-00_O1A200_GIA00020-3 i

Höhe 0.00 = DNFB Sockel = 34,58 DHHN92

ÜBERSICHT

FLÜGELAUFTEILUNG

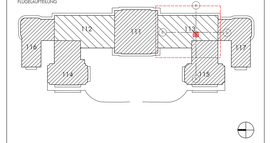

Neues Palais im Park Sanssouci - Neugestaltung Empfangsbereich

AUSFÜHRUNGSPLANUNG

BAUHERR	
Stiftung Preußische Schlösser und Gärten Berlin-Brandenburg Postfach 601462 14414 Potsdam Tel. 0331 / 96 94 0 E-Mail: neuesplais@spsg.de	
ARCHITEKT	HAUSTECHNIK
TRAGWERKSPLANUNG	BRANDSCHUTZ

PLANVERFASSER / ARCHITEKT	PROJEKTLEITER	KUSTOS	ABTEILUNGSLEITER
FACHINGENIEUR	FACHINGENIEUR	ABTEILUNG	ABTEILUNG

MAINPART
Raumübersicht Aufzugsvorraum O1.252 und Durchgang O1.252b

FACHBEREICH	MAßSTAB	AUFTRAGSNR.	GEZ.	DATUM	INDEX
ARCHITEKT	1:10	841/1730		27.04.2024	3

H/B = 841 / 1730 (1.47m²)

Allplan 2023