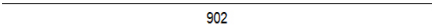
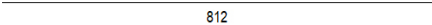










Stabliste - Biegeformen

Projekt: 25-402_dmo_LPH4_BNU_Bauhof_Ludwigsfelde
zu Plan: 25402-TP5-B16_0
Bearbeiter: mge
Datum / Zeit: 11.05.2026 / 14:46
Hinweis:

Alle Stabformen

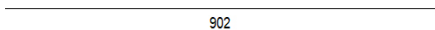

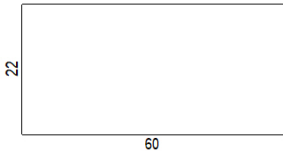

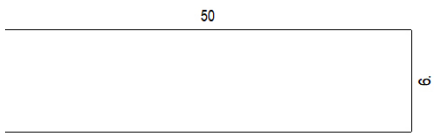


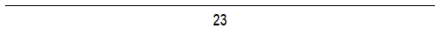

Position	Stück	Ø [mm]	Bemaßte Biegeform	Einzellänge [m]	Gesamtlänge [m]	Gewicht [kg]
Erdgeschoss						
1	42	14	 902	9.02	378,84	458,40
2	42	14	 812	8.12	341,04	412,66
3	88	14	 845	8.45	743,60	899,76
4	2	14	 866	8.66	17,32	20,96
5	4	12	 190	1.90	7,60	6,75
6	3	16	 797	7.97	23,91	37,78
7	6	12	 797	7.97	47,82	42,46
8	6	20	 797	7.97	47,82	118,12



Stabliste - Biegeformen

Projekt: 25-402_dmo_LPH4_BNU_Bauhof_Ludwigsfelde
zu Plan: 25402-TP5-B16_0
Bearbeiter: mge
Datum / Zeit: 11.05.2026 / 14:46
Hinweis:

Alle Stabformen

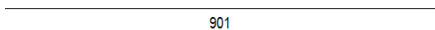
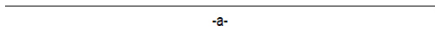
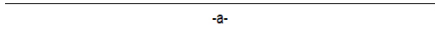
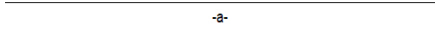




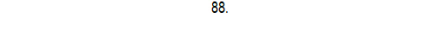
Position	Stück	Ø [mm]	Bemaßte Biegeform	Einzellänge [m]	Gesamtlänge [m]	Gewicht [kg]
9	2	14		9.02	18,04	21,83
10	2	8		9.01	18,02	7,12
11	12	12		1.42	17,04	15,13
12	264	14		2.23	588,72	712,35
13	91	8		1.06	96,46	38,10
14	20	10		1.53	30,60	18,88
15	80	10		2.23	178,40	110,07
16	8	25		0.23	1,84	7,08
20	36	14		2.00	72,00	87,12



Stabliste - Biegeformen

Projekt: 25-402_dmo_LPH4_BNU_Bauhof_Ludwigsfelde
zu Plan: 25402-TP5-B16_0
Bearbeiter: mge
Datum / Zeit: 11.05.2026 / 14:46
Hinweis:

Alle Stabformen





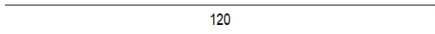
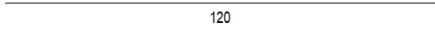
Position	Stück	Ø [mm]	Bemaßte Biegeform	Einzellänge [m]	Gesamtlänge [m]	Gewicht [kg]
21	13	12	 901	9.01	117,13	104,01
22	27	12	 -a-	-X-	113,19	100,51
23	24	12	 -a-	-X-	69,14	61,40
24	64	12	 -a-	-X-	177,35	157,49
25	12	12	 288	2.88	34,56	30,69
26	6	12	 660	6.60	39,60	35,16
27	2	12	 901	9.01	18,02	16,00
28	2	8	 900	9.00	18,00	7,11
29	6	12	 88.	0.88	5,28	4,69



Stabliste - Biegeformen

Projekt: 25-402_dmo_LPH4_BNU_Bauhof_Ludwigsfelde
zu Plan: 25402-TP5-B16_0
Bearbeiter: mge
Datum / Zeit: 11.05.2026 / 14:46
Hinweis:

Alle Stabformen

Position	Stück	Ø [mm]	Bemaßte Biegeform	Einzellänge [m]	Gesamtlänge [m]	Gewicht [kg]
30	91	8		1.06	96,46	38,10
31	221	12		1.33	293,93	261,01
32	134	10		1.33	178,22	109,96
33	18	12		0.78	14,04	12,47
34	8	12		1.20	9,60	8,52
35	8	12		1.20	9,60	8,52
Summe Erdgeschoss						3.970,21
Summe über alle Bauteile						3.970,21
Anzahl der Ausführungen						1
Gesamtgewicht						3.970,21



Stabliste - Biegeformen

Projekt: 25-402_dmo_LPH4_BNU_Bauhof_Ludwigsfelde
zu Plan: 25402-TP5-B16_0
Bearbeiter: mge
Datum / Zeit: 11.05.2026 / 14:46
Hinweis:

Polygonalverlegte Stabformen

Position	Stück	Schenkel										[cm]
		a [cm]	b [cm]	c [cm]	d [cm]	e [cm]	f [cm]	g [cm]	h [cm]	i [cm]	j [cm]	
Position 22												
22.01	1	69										69
22.02	1	96										96
22.03	1	123										123
22.04	1	150										150
22.05	1	177										177
22.06	1	204										204
22.07	1	231										231
22.08	1	258										258
22.09	1	285										285
22.10	1	311										311
22.11	1	338										338
22.12	1	365										365
22.13	1	392										392
22.14	1	419										419
22.15	1	446										446
22.16	1	473										473
22.17	1	500										500
22.18	1	527										527
22.19	1	554										554
22.20	1	581										581
22.21	1	608										608
22.22	1	635										635
22.23	1	662										662
22.24	1	689										689
22.25	1	715										715
22.26	1	742										742
22.27	1	769										769

Position 22: 27 Ø 12 Gesamtlänge: 113,19 m

Position 23

23.01	2	410										410
23.02	2	388										388
23.03	2	366										366
23.04	2	344										344
23.05	2	322										322
23.06	2	300										300
23.07	2	278										278
23.08	2	256										256
23.09	2	234										234
23.10	2	212										212
23.11	2	190										190



Stabliste - Biegeformen

Projekt: 25-402_dmo_LPH4_BNU_Bauhof_Ludwigsfelde
zu Plan: 25402-TP5-B16_0
Bearbeiter: mge
Datum / Zeit: 11.05.2026 / 14:46
Hinweis:

Polygonalverlegte Stabformen

Position	Stück	Schenkel										[cm]
		a [cm]	b [cm]	c [cm]	d [cm]	e [cm]	f [cm]	g [cm]	h [cm]	i [cm]	j [cm]	
23.12	1	168										168
23.13	1	146										146

Position 23: 24 Ø 12 Gesamtlänge: 69,14 m

Position 24

24.01	1	137										137
24.02	1	142										142
24.03	1	146										146
24.04	1	151										151
24.05	1	155										155
24.06	1	159										159
24.07	1	164										164
24.08	1	168										168
24.09	1	173										173
24.10	1	177										177
24.11	1	182										182
24.12	1	186										186
24.13	1	191										191
24.14	1	195										195
24.15	1	199										199
24.16	1	204										204
24.17	1	208										208
24.18	1	213										213
24.19	1	217										217
24.20	1	222										222
24.21	1	226										226
24.22	1	231										231
24.23	1	235										235
24.24	1	239										239
24.25	1	244										244
24.26	1	248										248
24.27	1	253										253
24.28	1	257										257
24.29	1	262										262
24.30	1	266										266
24.31	1	270										270
24.32	1	275										275
24.33	1	279										279
24.34	1	284										284
24.35	1	288										288
24.36	1	293										293
24.37	1	297										297



Stabliste - Biegeformen

Projekt: 25-402_dmo_LPH4_BNU_Bauhof_Ludwigsfelde
zu Plan: 25402-TP5-B16_0
Bearbeiter: mge
Datum / Zeit: 11.05.2026 / 14:46
Hinweis:

Polygonalverlegte Stabformen

Position	Stück	Schenkel										[cm]
		a [cm]	b [cm]	c [cm]	d [cm]	e [cm]	f [cm]	g [cm]	h [cm]	i [cm]	j [cm]	
24.38	1	302										302
24.39	1	306										306
24.40	1	310										310
24.41	1	315										315
24.42	1	319										319
24.43	1	324										324
24.44	1	328										328
24.45	1	333										333
24.46	1	337										337
24.47	1	341										341
24.48	1	346										346
24.49	1	350										350
24.50	1	355										355
24.51	1	359										359
24.52	1	364										364
24.53	1	368										368
24.54	1	373										373
24.55	1	377										377
24.56	1	381										381
24.57	1	386										386
24.58	1	390										390
24.59	1	395										395
24.60	1	399										399
24.61	1	404										404
24.62	1	408										408
24.63	1	412										412
24.64	1	417										417

Position 24: 64 Ø 12 Gesamtlänge: 177,35 m