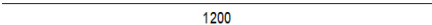
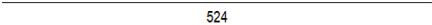










## Stabliste - Biegeformen

Projekt: 25-402\_dmo\_LPH4\_BNU\_Bauhof\_Ludwigsfelde  
zu Plan: 25402-TP5-B15\_0  
Bearbeiter: mge  
Datum / Zeit: 11.05.2026 / 14:46  
Hinweis:

### Alle Stabformen

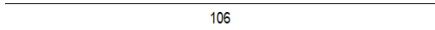
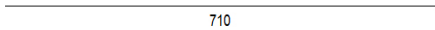


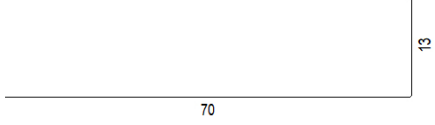



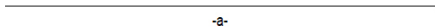
Position	Stück	Ø [mm]	Bemaßte Biegeform	Einzellänge [m]	Gesamtlänge [m]	Gewicht [kg]
<b>Erdgeschoss</b>						
1	88	14	 1200	12.00	1.056,00	1.277,76
2	84	14	 524	5.24	440,16	532,59
3	155	14	 845	8.45	1.309,75	1.584,80
4	2	14	 524	5.24	10,48	12,68
5	2	8	 1200	12.00	24,00	9,48
6	2	8	 524	5.24	10,48	4,14
7	2	14	 525	5.25	10,50	12,71
8	4	12	 446	4.46	17,84	15,84



## Stabliste - Biegeformen

Projekt: 25-402\_dmo\_LPH4\_BNU\_Bauhof\_Ludwigsfelde  
zu Plan: 25402-TP5-B15\_0  
Bearbeiter: mge  
Datum / Zeit: 11.05.2026 / 14:46  
Hinweis:

### Alle Stabformen

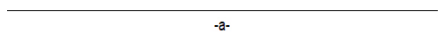
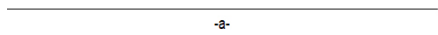
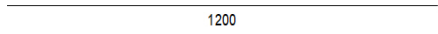
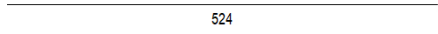





Position	Stück	Ø [mm]	Bemaßte Biegeform	Einzellänge [m]	Gesamtlänge [m]	Gewicht [kg]
9	4	12		1.06	4,24	3,77
10	4	12		7.10	28,40	25,22
11	155	8		1.06	164,30	64,90
12	310	14		2.23	691,30	836,47
13	127	10		1.53	194,31	119,89
20	62	14		2.00	124,00	150,04
21	15	12		12.00	180,00	159,84
22	13	12		5.24	68,12	60,49
23	54	12		-X-	226,38	201,03



## Stabliste - Biegeformen

Projekt: 25-402\_dmo\_LPH4\_BNU\_Bauhof\_Ludwigsfelde  
zu Plan: 25402-TP5-B15\_0  
Bearbeiter: mge  
Datum / Zeit: 11.05.2026 / 14:46  
Hinweis:

### Alle Stabformen


Position	Stück	Ø [mm]	Bemaßte Biegeform	Einzellänge [m]	Gesamtlänge [m]	Gewicht [kg]
24	128	12		-X-	354,70	314,97
25	26	12		-X-	72,28	64,18
26	2	8		12.00	24,00	9,48
27	2	12		5.24	10,48	9,31
28	2	8		5.24	10,48	4,14
29	12	12		6.60	79,20	70,33
30	12	12		2.87	34,44	30,58
31	155	8		1.06	164,30	64,90
32	341	12		1.33	453,53	402,73



## Stabliste - Biegeformen

Projekt: 25-402\_dmo\_LPH4\_BNU\_Bauhof\_Ludwigsfelde  
zu Plan: 25402-TP5-B15\_0  
Bearbeiter: mge  
Datum / Zeit: 11.05.2026 / 14:46  
Hinweis:

### Alle Stabformen

Position	Stück	Ø [mm]	Bemaßte Biegeform	Einzellänge [m]	Gesamtlänge [m]	Gewicht [kg]
33	194	10		1.33	258,02	159,20
<b>Summe Erdgeschoss</b>						<b>6.201,47</b>
<b>Summe über alle Bauteile</b>						<b>6.201,47</b>
Anzahl der Ausführungen						1
<b>Gesamtgewicht</b>						<b>6.201,47</b>



## Stabliste - Biegeformen

Projekt: 25-402\_dmo\_LPH4\_BNU\_Bauhof\_Ludwigsfelde  
zu Plan: 25402-TP5-B15\_0  
Bearbeiter: mge  
Datum / Zeit: 11.05.2026 / 14:46  
Hinweis:

### Polygonalverlegte Stabformen

Position	Stück	Schenkel										[cm]
		a [cm]	b [cm]	c [cm]	d [cm]	e [cm]	f [cm]	g [cm]	h [cm]	i [cm]	j [cm]	
<b>Position 23</b>												
23.01	2	69										69
23.02	2	96										96
23.03	2	123										123
23.04	2	150										150
23.05	2	177										177
23.06	2	204										204
23.07	2	231										231
23.08	2	258										258
23.09	2	285										285
23.10	2	311										311
23.11	2	338										338
23.12	2	365										365
23.13	2	392										392
23.14	2	419										419
23.15	2	446										446
23.16	2	473										473
23.17	2	500										500
23.18	2	527										527
23.19	2	554										554
23.20	2	581										581
23.21	2	608										608
23.22	2	635										635
23.23	2	662										662
23.24	2	689										689
23.25	2	715										715
23.26	2	742										742
23.27	2	769										769

**Position 23: 54 Ø 12 Gesamtlänge: 226,38 m**

### Position 24

24.01	2	137										137
24.02	2	142										142
24.03	2	146										146
24.04	2	151										151
24.05	2	155										155
24.06	2	159										159
24.07	2	164										164
24.08	2	168										168
24.09	2	173										173
24.10	2	177										177
24.11	2	182										182



## Stabliste - Biegeformen

Projekt: 25-402\_dmo\_LPH4\_BNU\_Bauhof\_Ludwigsfelde  
zu Plan: 25402-TP5-B15\_0  
Bearbeiter: mge  
Datum / Zeit: 11.05.2026 / 14:46  
Hinweis:

### Polygonalverlegte Stabformen

Position	Stück	Schenkel										[cm]
		a [cm]	b [cm]	c [cm]	d [cm]	e [cm]	f [cm]	g [cm]	h [cm]	i [cm]	j [cm]	
24.12	2	186										186
24.13	2	191										191
24.14	2	195										195
24.15	2	199										199
24.16	2	204										204
24.17	2	208										208
24.18	2	213										213
24.19	2	217										217
24.20	2	222										222
24.21	2	226										226
24.22	2	231										231
24.23	2	235										235
24.24	2	239										239
24.25	2	244										244
24.26	2	248										248
24.27	2	253										253
24.28	2	257										257
24.29	2	262										262
24.30	2	266										266
24.31	2	270										270
24.32	2	275										275
24.33	2	279										279
24.34	2	284										284
24.35	2	288										288
24.36	2	293										293
24.37	2	297										297
24.38	2	302										302
24.39	2	306										306
24.40	2	310										310
24.41	2	315										315
24.42	2	319										319
24.43	2	324										324
24.44	2	328										328
24.45	2	333										333
24.46	2	337										337
24.47	2	341										341
24.48	2	346										346
24.49	2	350										350
24.50	2	355										355
24.51	2	359										359
24.52	2	364										364
24.53	2	368										368



## Stabliste - Biegeformen

Projekt: 25-402\_dmo\_LPH4\_BNU\_Bauhof\_Ludwigsfelde  
zu Plan: 25402-TP5-B15\_0  
Bearbeiter: mge  
Datum / Zeit: 11.05.2026 / 14:46  
Hinweis:

### Polygonalverlegte Stabformen

Position	Stück	Schenkel										[cm]
		a [cm]	b [cm]	c [cm]	d [cm]	e [cm]	f [cm]	g [cm]	h [cm]	i [cm]	j [cm]	
24.54	2	373										373
24.55	2	377										377
24.56	2	381										381
24.57	2	386										386
24.58	2	390										390
24.59	2	395										395
24.60	2	399										399
24.61	2	404										404
24.62	2	408										408
24.63	2	412										412
24.64	2	417										417

**Position 24: 128 Ø 12 Gesamtlänge: 354,70 m**

### Position 25

25.01	2	410										410
25.02	2	388										388
25.03	2	366										366
25.04	2	344										344
25.05	2	322										322
25.06	2	300										300
25.07	2	278										278
25.08	2	256										256
25.09	2	234										234
25.10	2	212										212
25.11	2	190										190
25.12	2	168										168
25.13	2	146										146

**Position 25: 26 Ø 12 Gesamtlänge: 72,28 m**