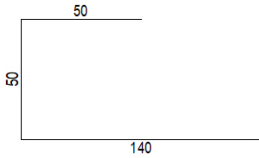

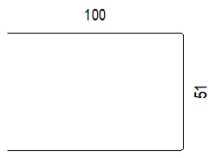
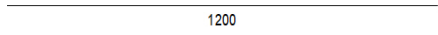
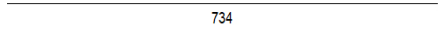
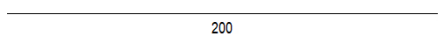
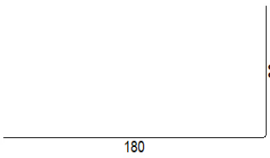
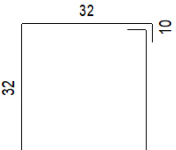




## Stabliste - Biegeformen

Projekt: 25-402\_dmo\_LPH4\_BNU\_Bauhof\_Ludwigsfelde  
zu Plan: 25402-TP5-B04\_0.pdf  
Bearbeiter: mge  
Datum / Zeit: 17.04.2026 / 17:03  
Hinweis:

### Alle Stabformen



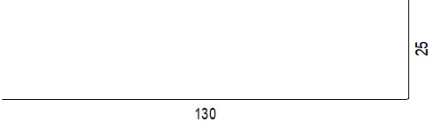
Position	Stück	Ø [mm]	Bemaßte Biegeform	Einzellänge [m]	Gesamtlänge [m]	Gewicht [kg]
<b>Gründung</b>						
1	516	10		2.40	1.238,40	764,09
2	30	12		2.53	75,90	67,40
3	16	12		2.51	40,16	35,66
4	48	12		12.00	576,00	511,49
5	16	12		7.34	117,44	104,29
6	48	14		2.00	96,00	116,16
7	24	20		2.60	62,40	154,13
8	18	8		1.49	26,82	10,59



## Stabliste - Biegeformen

Projekt: 25-402\_dmo\_LPH4\_BNU\_Bauhof\_Ludwigsfelde  
zu Plan: 25402-TP5-B04\_0.pdf  
Bearbeiter: mge  
Datum / Zeit: 17.04.2026 / 17:03  
Hinweis:

### Alle Stabformen

Position	Stück	Ø [mm]	Bemaßte Biegeform	Einzellänge [m]	Gesamtlänge [m]	Gewicht [kg]
9	456	10		1.45	661,20	407,96
10	1	8		Lfdm	170,14	67,21
11	56	12		1.55	86,80	77,08
<b>Summe Gründung</b>						<b>2.316,05</b>
<b>Summe über alle Bauteile</b>						<b>2.316,05</b>
Anzahl der Ausführungen						1
<b>Gesamtgewicht</b>						<b>2.316,05</b>