
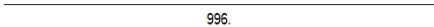
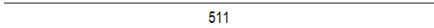

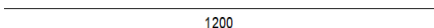
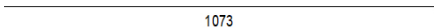

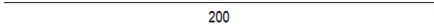




## Stabliste - Biegeformen

Projekt: 25-402\_dmo\_LPH4\_BNU\_Bauhof\_Ludwigsfelde  
 zu Plan: 25402-TP5\_B01-0  
 Bearbeiter: mge  
 Datum / Zeit: 17.04.2026 / 16:53  
 Hinweis:

### Alle Stabformen

Position	Stück	Ø [mm]	Bemaßte Biegeform	Einzellänge [m]	Gesamtlänge [m]	Gewicht [kg]
<b>Gründung</b>						
1	104	12		2.34	243,36	216,10
2	52	12		9.96	517,92	459,91
3	399	12		5.11	2.038,89	1.810,53
4	414	12		2.31	956,34	849,23
5	41	14		12.00	492,00	595,32
6	41	14		10.73	439,93	532,32
7	52	12		12.00	624,00	554,11
8	30	12		2.00	60,00	53,28



# Stabliste - Biegeformen

Projekt: 25-402\_dmo\_LPH4\_BNU\_Bauhof\_Ludwigsfelde  
 zu Plan: 25402-TP5\_B01-0  
 Bearbeiter: mge  
 Datum / Zeit: 17.04.2026 / 16:53  
 Hinweis:

## Alle Stabformen

Position	Stück	Ø [mm]	Bemaßte Biegeform	Einzellänge [m]	Gesamtlänge [m]	Gewicht [kg]
9	48	14		2.00	96,00	116,16
10	12	20		2.00	24,00	59,28
11	9	8		1.49	13,41	5,30
12	538	10		1.25	672,50	414,93
13	17	12		1.98	33,66	29,89
14	17	12		3.10	52,70	46,80
15	76	12		1.35	102,60	91,11
16	12	16		1.25	15,00	23,70
17	25	12		3.65	91,25	81,03



## Stabliste - Biegeformen

Projekt: 25-402\_dmo\_LPH4\_BNU\_Bauhof\_Ludwigsfelde  
 zu Plan: 25402-TP5\_B01-0  
 Bearbeiter: mge  
 Datum / Zeit: 17.04.2026 / 16:53  
 Hinweis:

### Alle Stabformen

Position	Stück	Ø [mm]	Bemaßte Biegeform	Einzellänge [m]	Gesamtlänge [m]	Gewicht [kg]
18	12	12		4.20	50,40	44,76
19	50	12		1.70	85,00	75,48
20	24	12		1.72	41,28	36,66
21	12	14		10.11	121,32	146,80
22	12	14		9.92	119,04	144,04
23	29	10		2.35	68,15	42,05
24	24	10		2.85	68,40	42,20
25	24	12		2.34	56,16	49,87
<b>Summe Gründung</b>						<b>6.520,85</b>
<b>Summe über alle Bauteile</b>						<b>6.520,85</b>
Anzahl der Ausführungen						1
<b>Gesamtgewicht</b>						<b>6.520,85</b>