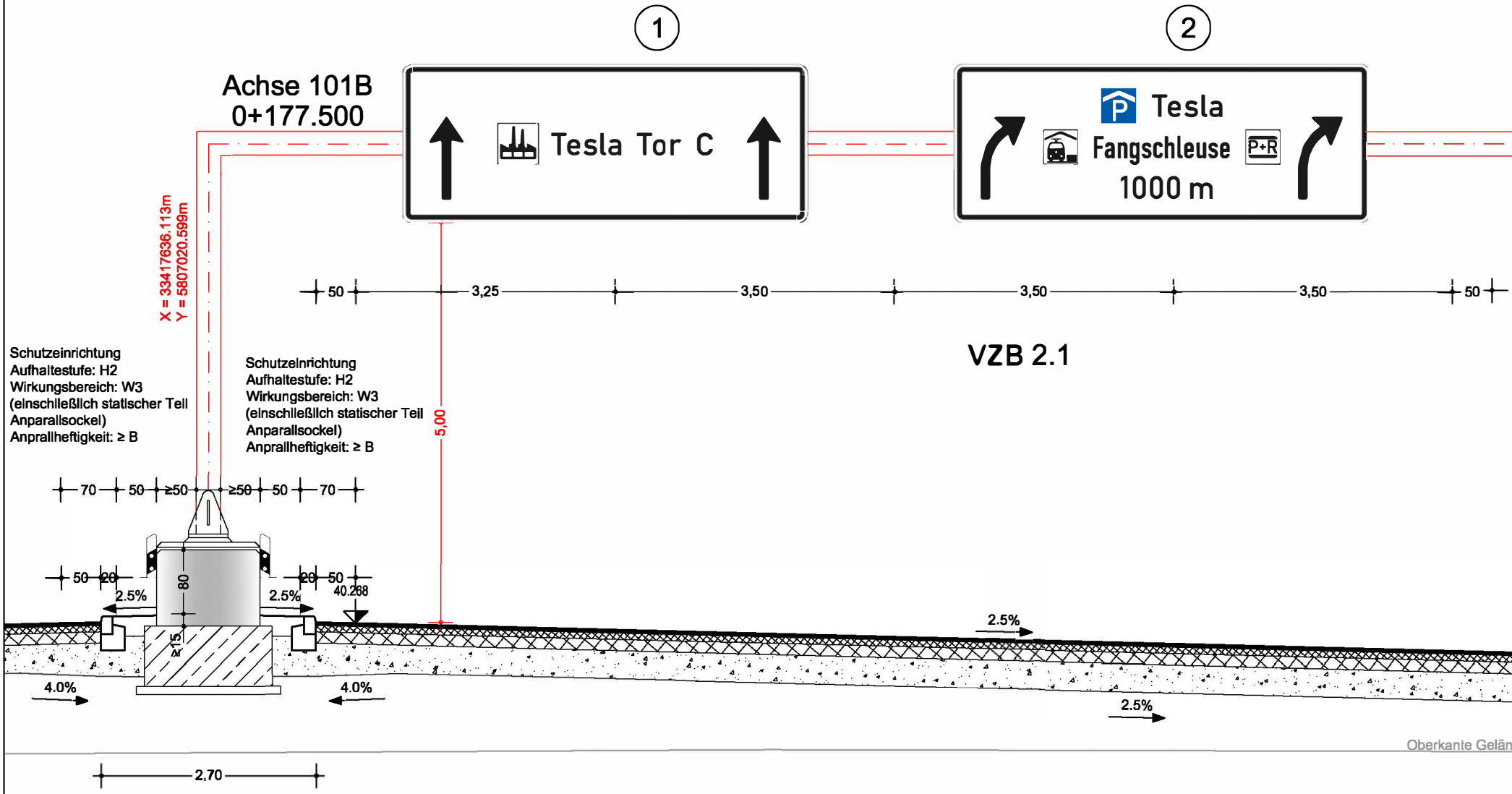
①
②
Achse 101B
0+177.500
X = 33417636.113m
Y = 5807020.599m
Tesla Tor C
Tesla
Fangschleuse
1000 m
P+R
50
3,25
3,50
3,50
3,50
50
VZB 2.1
5,00
70
50
≥50
≥50
50
70
50
20
20
50
80
≥15
2.5%
2.5%
40.268
2.5%
4.0%
4.0%
2.5%
Oberkante Gelän
2,70

Schutzeinrichtung
Aufhaltestufe: H2
Wirkungsbereich: W3
(einschließlich statischer Teil
Anparallsockel)
Anprallheftigkeit: ≥ B

Schutzeinrichtung
Aufhaltestufe: H2
Wirkungsbereich: W3
(einschließlich statischer Teil
Anparallsockel)
Anprallheftigkeit: ≥ B

Achse 101B
0+259.988

③

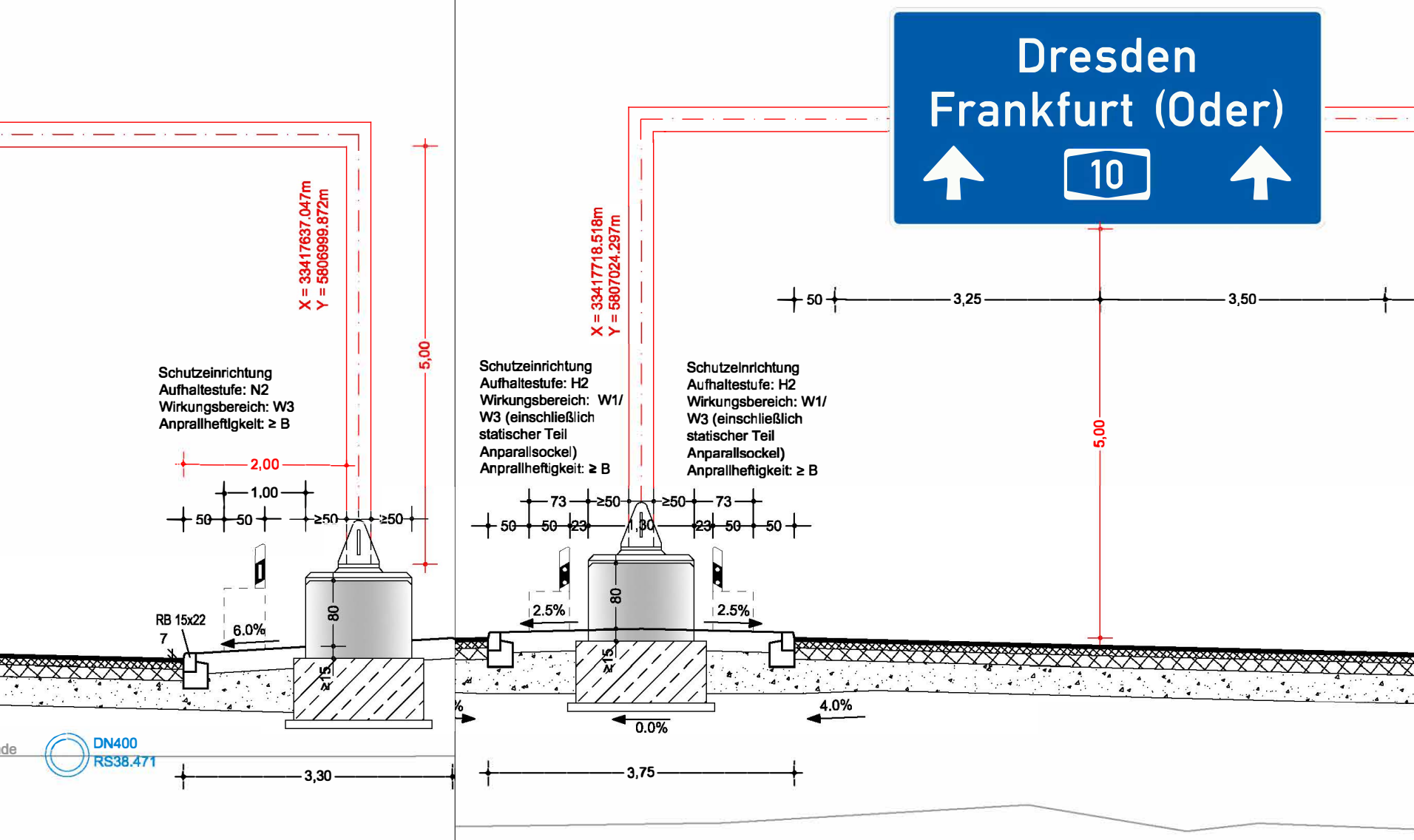
Dresden
Frankfurt (Oder)
10
X = 33417637.047m
Y = 5806999.872m
X = 33417718.518m
Y = 5807024.297m
5,00
5,00
50
3,25
3,50
Schutzeinrichtung
Aufhaltestufe: N2
Wirkungsbereich: W3
Anprallheftigkeit: ≥ B
Schutzeinrichtung
Aufhaltestufe: H2
Wirkungsbereich: W1/
W3 (einschließlich
statischer Teil
Anprallsockel)
Anprallheftigkeit: ≥ B
Schutzeinrichtung
Aufhaltestufe: H2
Wirkungsbereich: W1/
W3 (einschließlich
statischer Teil
Anprallsockel)
Anprallheftigkeit: ≥ B
2,00
1.00
50
50
≥50
≥50
73
≥50
≥50
73
50
50
23
1,30
23
50
50
80
80
≥15
≥15
RB 15x22
7
6.0%
2.5%
2.5%
4.0%
0.0%
de
DN400
RS38.471
3,30
3,75

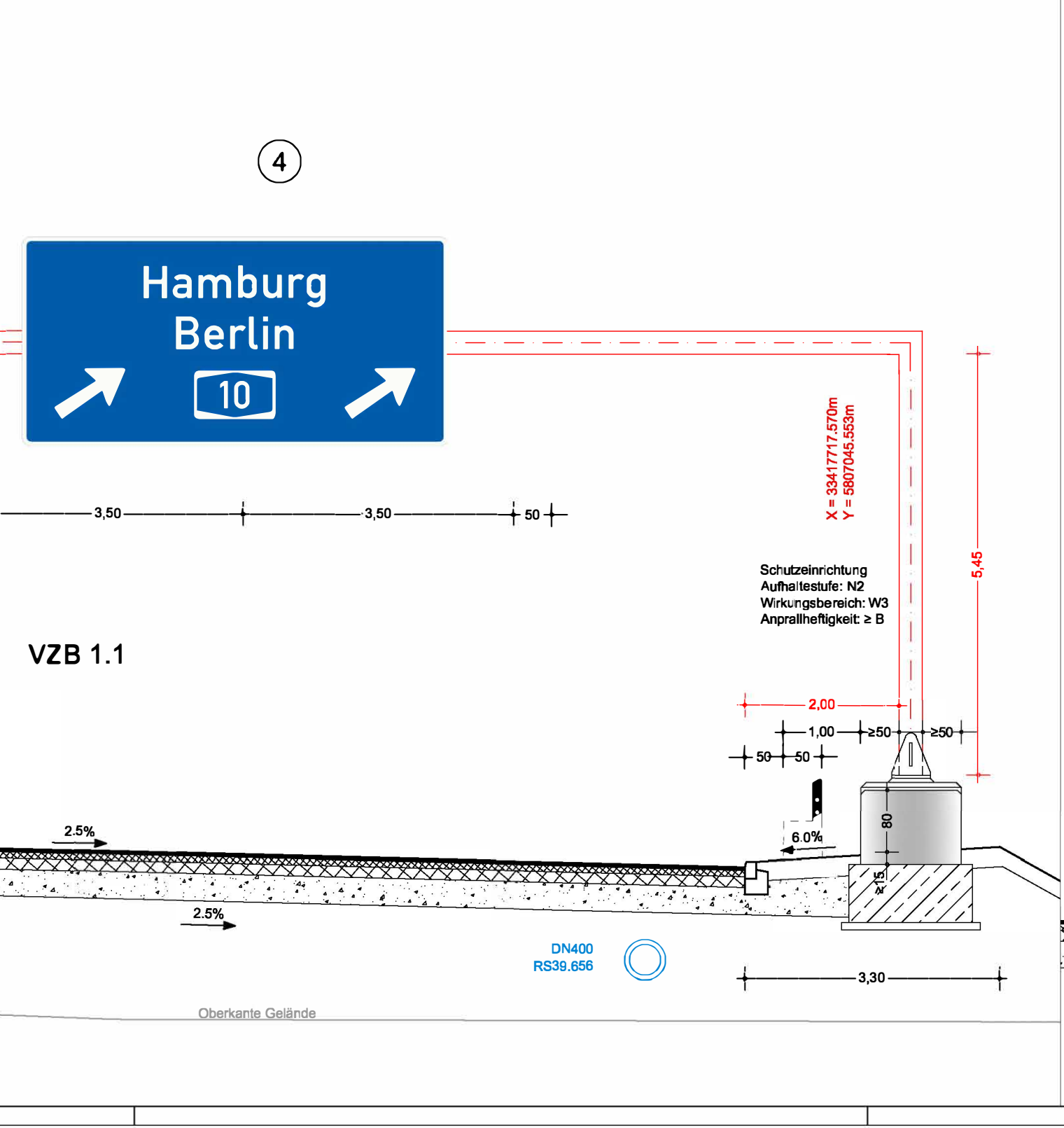
4
Hamburg
Berlin
10
3,50
3,50
50
X = 33417717.570m
Y = 5807045.553m
5,45
Schutzeinrichtung
Aufhaltestufe: N2
Wirkungsbereich: W3
Anprallheftigkeit: ≥ B
VZB 1.1
2,00
1,00
≥50
≥50
50
50
80
≥15
2.5%
6.0%
2.5%
DN400
RS39.656
3,30
Oberkante Gelände

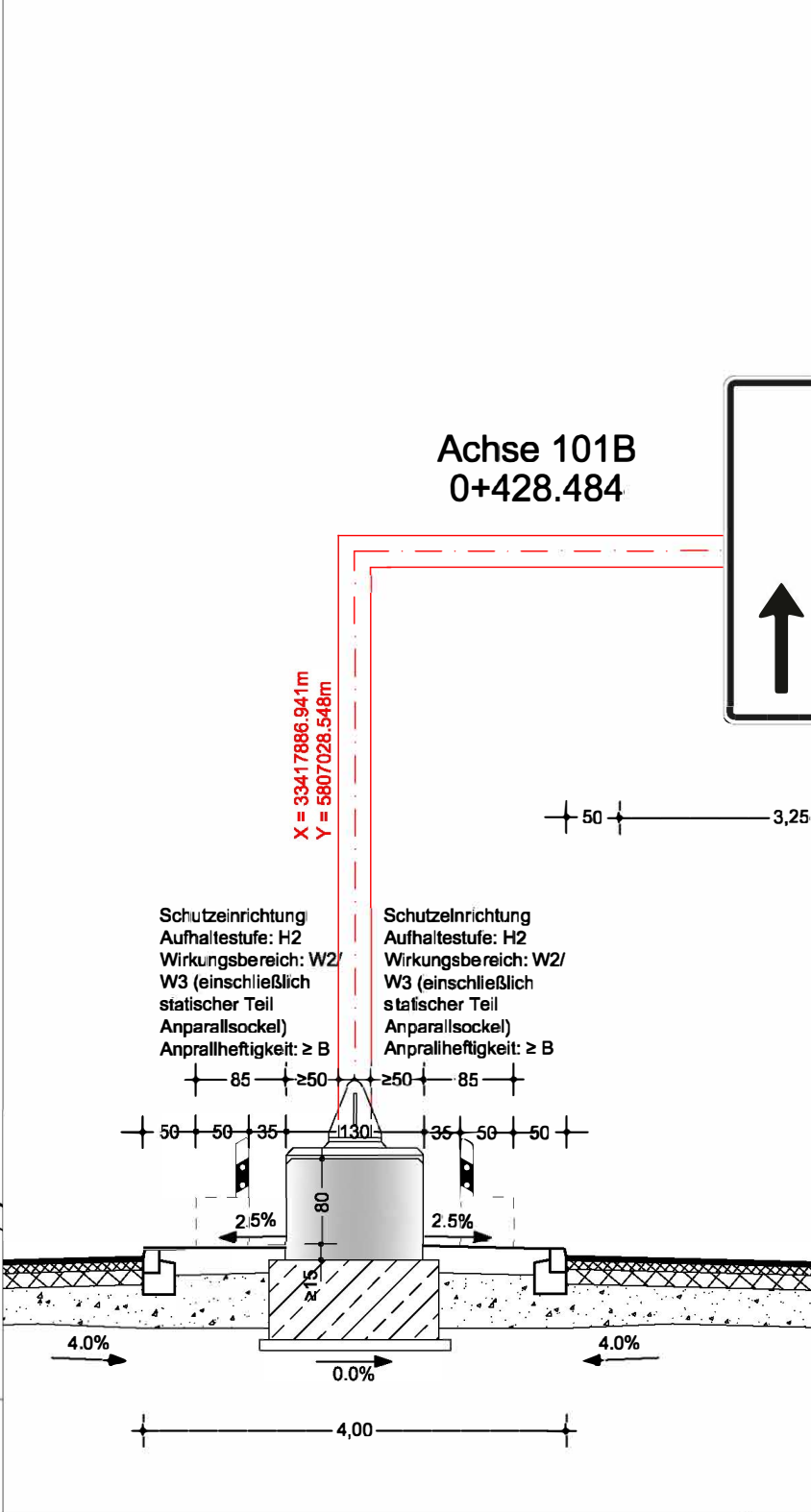
Achse 101B
0+428.484
X = 33417886.941m
Y = 5807028.548m
50
3,25
Schutzeinrichtung
Aufhaltestufe: H2
Wirkungsbereich: W2/
W3 (einschließlich
statischer Teil
Anparallsockel)
Anprallheftigkeit: ≥ B
Schutzelnrichtung
Aufhaltestufe: H2
Wirkungsbereich: W2/
W3 (einschließlich
statischer Teil
Anparallsockel)
Anprallheftigkeit: ≥ B
85
≥50
≥50
85
50
50
35
130
35
50
50
80
≥15
2.5%
2.5%
4.0%
0.0%
4.0%
4,00

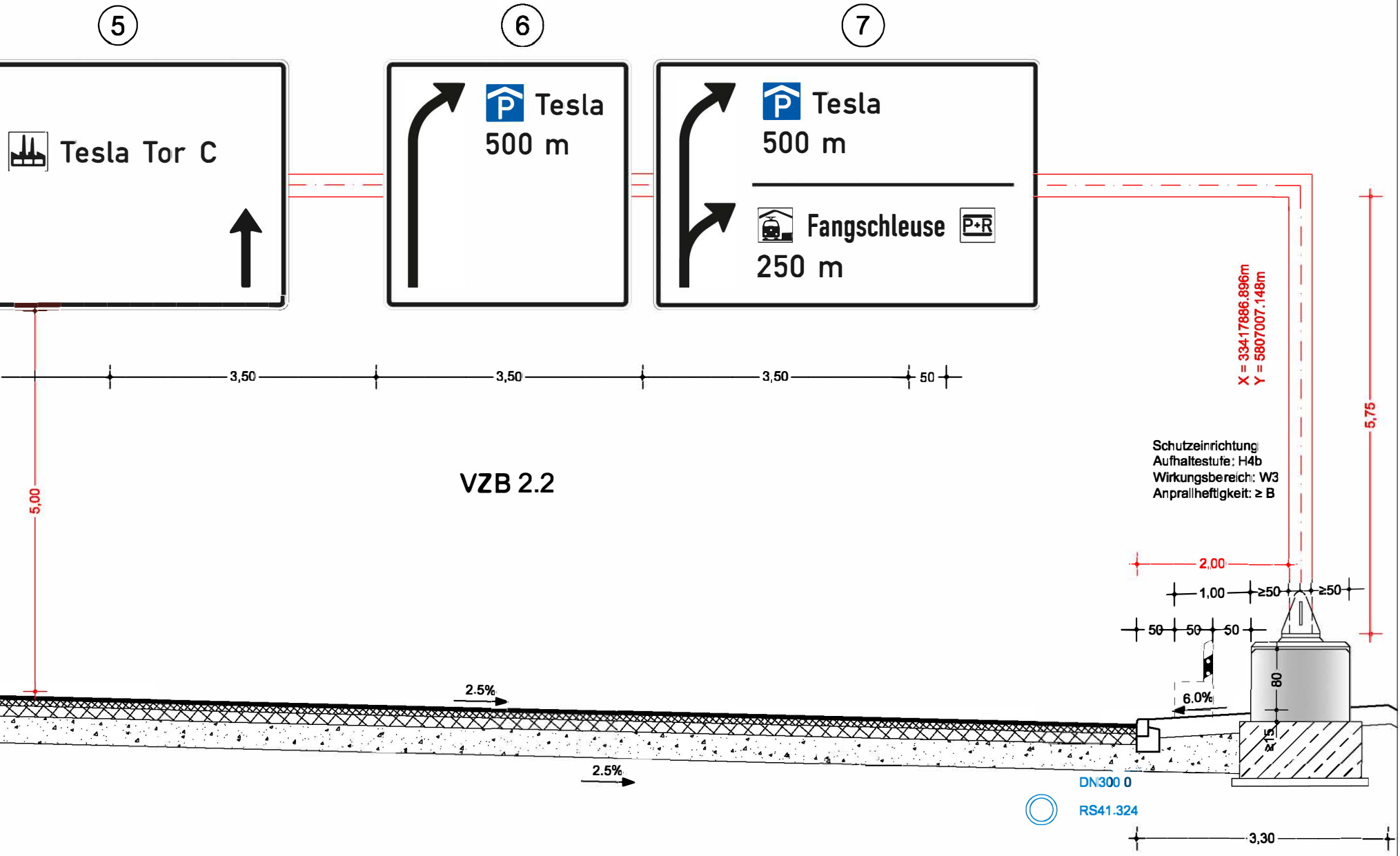
5
Tesla Tor C
6
Tesla
500 m
7
Tesla
500 m
Fangschleuse
P+R
250 m
3,50
3,50
3,50
50
5,00
VZB 2.2
X = 33417886.896m
Y = 5807007.148m
5,75
2,00
1,00
≥50
≥50
50
50
50
80
≥15
6.0%
2.5%
2.5%
DN300 0
RS41.324
3,30

Schutzeinrichtung
Aufhaltestufe: H4b
Wirkungsbereich: W3
Anprallheftigkeit: ≥ B

1 2 3 4 5

Höhensystem: DHHN 2016

Lagesystem: ETRS89

BERNARD Gruppe ZT GmbH
Neue Weyerstraße 6
50676 Köln

Tel.: +49 221 222825 0
Fax: +49 221 222825 20
info@bernard-gruppe.com
bernard-gruppe.com

BERNARD
GRUPPE

	Datum	Name	Unterschrift
bearb.	05.02.2025	PaEa	
gez.	05.02.2025	PaEa	
gepr.	05.02.2025	RaLb	

Projekt-Nr.:

Landesbetrieb Straßenwesen - Dezernat Planung Ost
Müllroser Chaussee 51
15236 Frankfurt (Oder)

LS

	Datum	Name	Unterschrift
bearb.			
gez.			
gepr.			

Ausf.-Nr.:

Nr.	Art der Änderung	Datum	Zeichen

VORENTWURF

Land Brandenburg

Straße : L386
Abschn.-Nr. : 101B
Station : von km 0+042
bis km 2+850

Unterlage / Blatt-Nr.: 14.61

Querprofile Verkehrszeichen
von Nr.01 bis Nr.07
L 386 - KP1

PROJIS-Nr.:

Maßstab.: 1:50

Netzergänzung L 386

aufgestellt:

------------------------------, den ------------------------------

Vorabzug 05.02.2025