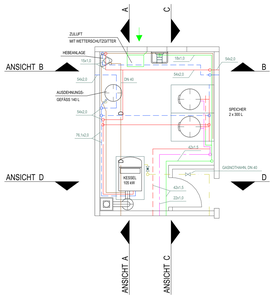

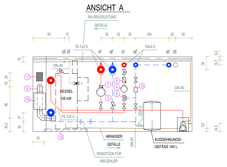

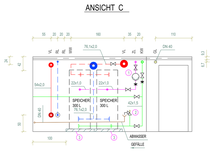

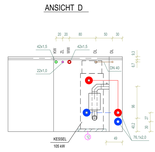

1 ZIRKULATIONSRUHRE WILDING EXTRA ZE 20-1-C/RC/STAR
2 WARMWASSERSPEICHER/SOL DN 20
3x FOEST WARMWASSERBEREITER, 1300x8540 mm
4 ROHRLEITUNGSRUHRE HEIZKREIS WILOTOP-E 30/1-10 ZK
5 ROHRLEITUNGSRUHRE KHW, WILOTOP-E 40/7
6 UPS70-40 MODULASSERTL, 2~
7 SICHERHEITSVENTIL 10 BAR/SERTL, DN 40
8 KESSEL HEXOSTEEL 125 kW
9 AUSDEHNUNGSGEFÄSS 20 100 mm
10 ABGASSCHALLDÄMPFER
11 LÜFTUNGSGITTER 300x150 mm
12 FOEST HEZKESSEL, 1300x8540 mm
13 ANSCHÜTTWASSER, 2"

LEGENDE

- ABSPERRVENTIL
- REGULIERVENTIL
- THERMISCHES ABSPERRVENTIL
- KUGELHAHN
- KAPPENVENTIL
- RÜCKSCHLAGVENTIL
- RÜCKSCHLAGVENTIL
- SCHMUTZFÄNGER
- SICHERHEITSVENTIL
- AUSLAUFVENTIL
- PUMPE
- WASSERZÄHLER
- VERSCHRAUBUNG
- FLANSCHVERBINDUNG
- LUFTTOPF

- VORLAUF HEIZUNG
- RÜCKLAUF HEIZUNG
- GASLEITUNG
- GB — GASLEITUNG BESTAND
- ABWASSERLEITUNG
- D — DRUCKLEITUNG
- KALTWASSERLEITUNG
- KWB — KALTWASSERLEITUNG BESTAND
- WARMWASSERLEITUNG
- ZIRKULATIONSLEITUNG

KW	=	KALTWASSER	VL	=	VORLAUF-HEIZUNG
WW	=	WARMWASSER	RL	=	RÜCKLAUF-HEIZUNG
ZL	=	ZIRKULATION	GL	=	GASLEITUNG
DL	=	DRUCKLEITUNG			

HÖHEN DER LEITUNGEN ZUM FLUR
DEN KERNBOHRUNGSHÖHEN ANPASSEN

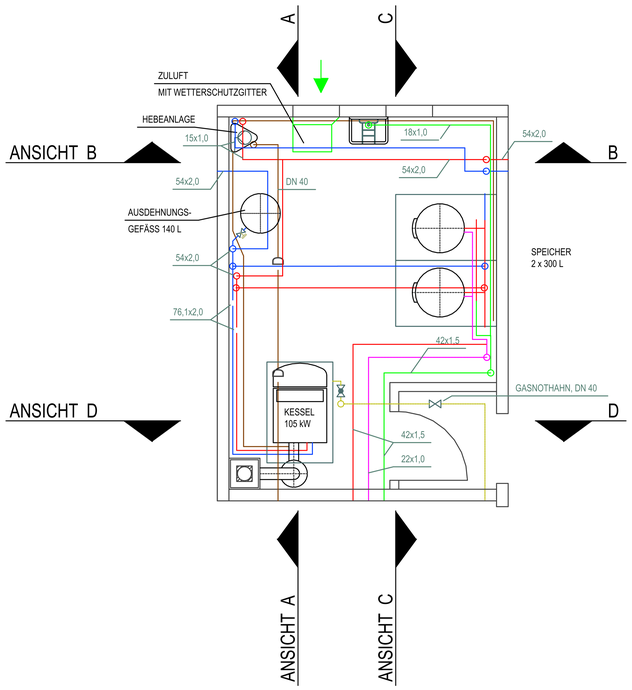

ANSICHT A

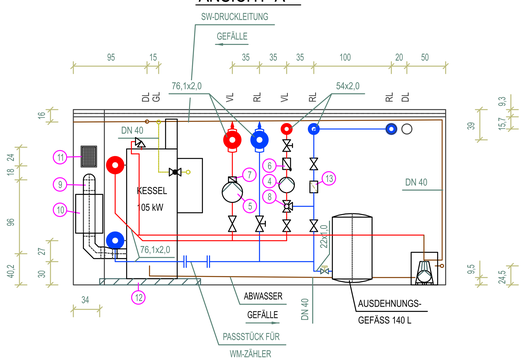

ANSICHT B

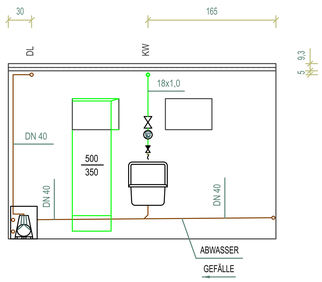

ANSICHT C

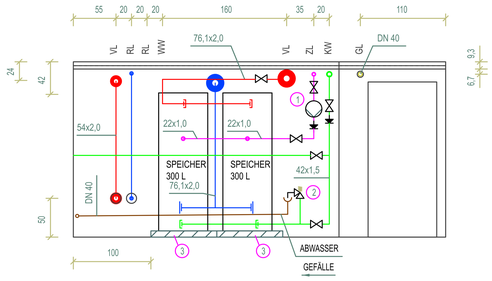

ANSICHT D

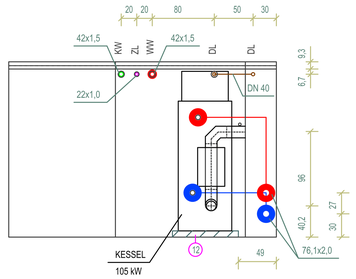

JLATIONSPUMPE, WILO/WILO-STAR ZE 25/1-5 CIRCOSTAR
BRANSICHERHEITSVENTIL, DN 20
DEST WARMWASSERBEREITER, 1300x650x80 mm
RLEITUNGSPUMPE-HEIZKREIS, WILO/TOP-E 30/1-10 LON
RLEITUNGSPUMPE-WWB, WILO/TOP-S 40/7
EN-RÜCKSCHLAGVENTIL, 2"
SCHEN-RÜCKSCHLAGVENTIL, DN 40
GE-MISCHER, DN 25
CHROHR, Ø 150 mm
SSCHALLDÄMPFER
UNGSGITTER 240x170 mm
ST HEIZKESSEL, 1300x650x80 mm
AUTZFÄNGER, 2"

ÖTEC Group

ÖTEC Haustechnik GmbH
Julius-Pintsch-Ring 18
15517 Fürstenwalde
Tel.: 03361 / 36 21 - 0

Revisionszeichnung

Bearbeiter: Hamann Datum: 03.03.04	Zeichnung vom AG bestätigt:

LEGENDE

- ABSPERRVENTIL
- REGULIERVENTIL
- THERMISCHES ABSPERRVENTIL
- KUGELHAHN
- KAPPENVENTIL
- RÜCKSCHLAGVENTIL
- RÜCKSCHLAGVENTIL
- SCHMUTZFÄNGER
- SICHERHEITSVENTIL
- AUSLAUFVENTIL
- PUMPE
- WASSERZÄHLER
- VERSCHRAUBUNG
- FLANSCHVERBINDUNG
- LUFTTOPF

- VORLAUF HEIZUNG
- RÜCKLAUF HEIZUNG
- GASLEITUNG
- GB — GASLEITUNG BESTAND
- ABWASSERLEITUNG
- D — DRUCKLEITUNG
- KALTWASSERLEITUNG
- KWB — KALTWASSERLEITUNG BESTAND
- WARMWASSERLEITUNG
- ZIRKULATIONSLEITUNG

KW = KALTWASSER
WW = WARMWASSER
ZL = ZIRKULATION
DL = DRUCKLEITUNG
VL = VORLAUF-HEIZUNG
RL = RÜCKLAUF-HEIZUNG
GL = GASLEITUNG

HÖHEN DER LEITUNGEN ZUM FLUR
DEN KERNBOHRUNGSHÖHEN ANPASSEN

Index	Datum	Änderung	Gezeichnet

MAUER
BERATENDE INGENIEURE
FÜR HAUS-, ENERGIE-
UND UMWELTTECHNIK

GEORG-TRESER-STRASSE 25
60599 FRANKFURT / MAIN
TELEFON: 069 - 65302315
TELEFAX: 069 - 657541
EMAIL: MBI-FFM@T-ONLINE.DE

Bauvorhaben

Bauherr

Architekt

Gewerk

Datum:	Geschoß:	Maßstab:	Zeichnungs-Nr.:
Gez.:	Gepr.:		
CAD-Name:			Blattgr.:

Plotdatum: