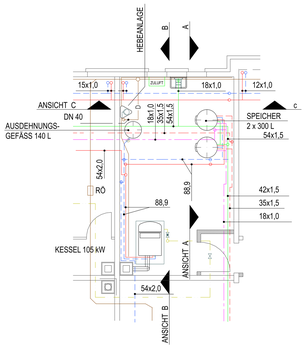

ANSICHT B

ANSICHT A

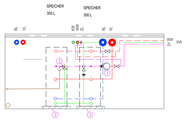

ANSICHT B

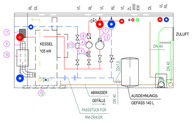

ANSICHT C

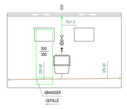

1 ZIRKULATIONSRUMPF, WL2346,D-STAR,Z 2,51
2 MEMBRANSICHERHEITSVENTIL, DN 20
3 ÜLTIGEST WARMWASSERBEREITER, 1200x800x840 mm
4 SCHALSTUNGSRUMPF-HEIZNEST, WILOTEC,E 30/1-10 L2A
5 KUGELHAHN, MESSING, VERCHROMT, MULTITEC,E 30/1-10 L2C
6 NUPFEN-RADIZIOVALVENTIL, 2"
7 FLANSCHEN-RÜCKSCHLAGVENTIL, DN 40
8 SHEGE-MESCHER, DN 25
9 RAUCHROHR, Ø 150 mm
10 ABGASSTUTZEN, Ø 150 mm
11 LÜFTUNGSGITTER,1240x170 mm
12 PGSS57-WZKESSEL, 1200x800x840 mm
13 SCHMUTZFÄNGER, 2"

LEGENDE

- ABSPERRVENTIL
- REGULIERVENTIL
- THERMISCHES ABSPERRVENTIL
- KUGELHAHN
- KAPPENVENTIL
- RÜCKSCHLAGVENTIL
- RÜCKSCHLAGVENTIL
- SCHMUTZFÄNGER
- SICHERHEITSVENTIL
- AUSLAUFVENTIL
- PUMPE
- WASSERZÄHLER
- VERSCHRAUBUNG
- FLANSCHVERBINDUNG
- LUFTTOPF

- VORLAUF HEIZUNG
- RÜCKLAUF HEIZUNG
- GASLEITUNG
- GB — GASLEITUNG BESTAND
- ABWASSERLEITUNG
- D — DRUCKLEITUNG
- KALTWASSERLEITUNG
- KWB — KALTWASSERLEITUNG BESTAND
- WARMWASSERLEITUNG
- ZIRKULATIONSLEITUNG

KW = KALTWASSER
WW = WARMWASSER
ZL = ZIRKULATION
DL = DRUCKLEITUNG
VL = VORLAUF-HEIZUNG
RL = RÜCKLAUF-HEIZUNG
GL = GASLEITUNG

HÖHEN DER LEITUNGEN ZUM FLUR
DEN KERNBOHRUNGSHÖHEN ANPASSEN

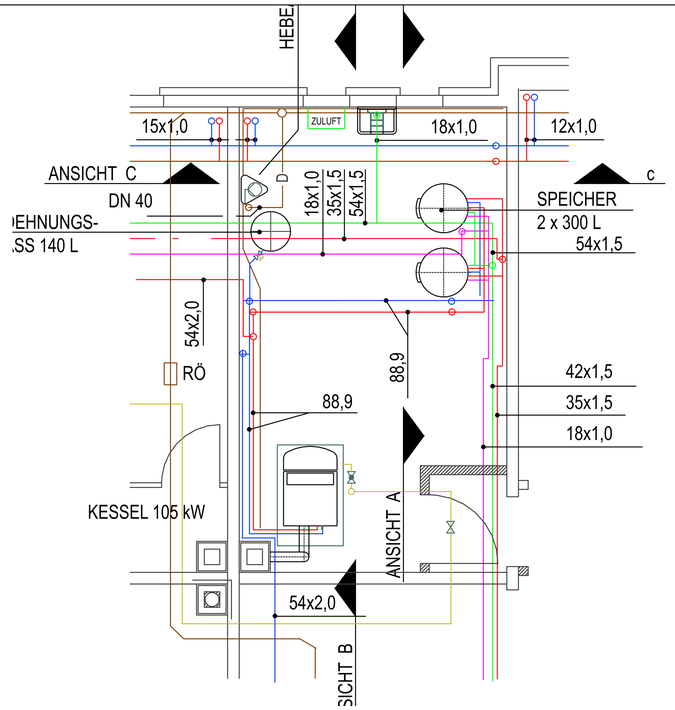

ANSICHT A

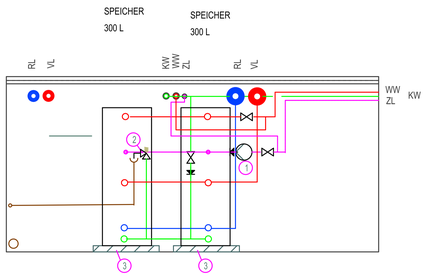

ANSICHT B

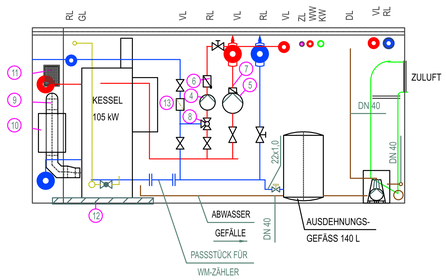

ANSICHT C

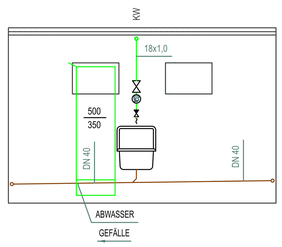

ZIRKULATIONSPUMPE, WILO/WILO-STAR Z 20/1
MEMBRANSICHERHEITSVENTIL, DN 20
2x PODEST WARMWASSERBEREITER, 1300x850x80 mm
ROHRLEITUNGSPUMPE-HEIZKREIS, WILO/TOP-E 30/1-10 LON
ROHRLEITUNGSPUMPE-WWB, WILO/TOP-S 40/7
MUFFEN-RÜCKSCHLAGVENTIL, 2"
FLANSCHEN-RÜCKSCHLAGVENTIL, DN 40
3-WEGE-MISCHER, DN 25
RAUCHROHR, Ø 150 mm
ABGASSCHALLDÄMPFER
LÜFTUNGSGITTER 240x170 mm
PODEST HEIZKESSEL, 1300x850x80 mm
SCHMUTZFÄNGER, 2"

LEGENDE

- ABSPERRVENTIL
- REGULIERVENTIL
- THERMISCHES ABSPERRVENTIL
- KUGELHAHN
- KAPPENVENTIL
- RÜCKSCHLAGVENTIL
- RÜCKSCHLAGVENTIL
- SCHMUTZFÄNGER
- SICHERHEITSVENTIL
- AUSLAUFVENTIL
- PUMPE
- WASSERZÄHLER
- VERSCHRAUBUNG
- FLANSCHVERBINDUNG
- LUFTTOPF

- VORLAUF HEIZUNG
- RÜCKLAUF HEIZUNG
- GASLEITUNG
- GB — GASLEITUNG BESTAND
- ABWASSERLEITUNG
- D — DRUCKLEITUNG
- KALTWASSERLEITUNG
- KWB — KALTWASSERLEITUNG BESTAND
- WARMWASSERLEITUNG
- ZIRKULATIONSLEITUNG

KW =	KALTWASSER	VL =	VORLAUF-HEIZUNG
WW =	WARMWASSER	RL =	RÜCKLAUF-HEIZUNG
ZL =	ZIRKULATION	GL =	GASLEITUNG
DL =	DRUCKLEITUNG		

HÖHEN DER LEITUNGEN ZUM FLUR
DEN KERNBOHRUNGSHÖHEN ANPASSEN

Index	Datum	Änderung	Gezeichnet

MAUER
BERATENDE INGENIEURE
FÜR HAUS-, ENERGIE-
UND UMWELTTECHNIK

GEORG-TRESER-STRASSE 25
60599 FRANKFURT / MAIN
TELEFON: 069 - 65302315
TELEFAX: 069 - 657541
EMAIL: MBI-FFM@T-ONLINE.DE

Bauvorhaben

Bauherr

Architekt

Gewerk

ÖTEC Group

ÖTEC Haustechnik GmbH
Julius-Pintsch-Ring 18
15517 Fürstenwalde
Tel.: 03361 / 36 21 - 0

Revisionszeichnung

Bearbeiter: Hamann
Datum: 03.03.04

Zeichnung vom AG bestätigt:

Datum:	Geschoß:	Maßstab:	Zeichnungs-Nr.:
Gez.:	Gepr.:		
CAD-Name:			Blattgr.:

Plotdatum: