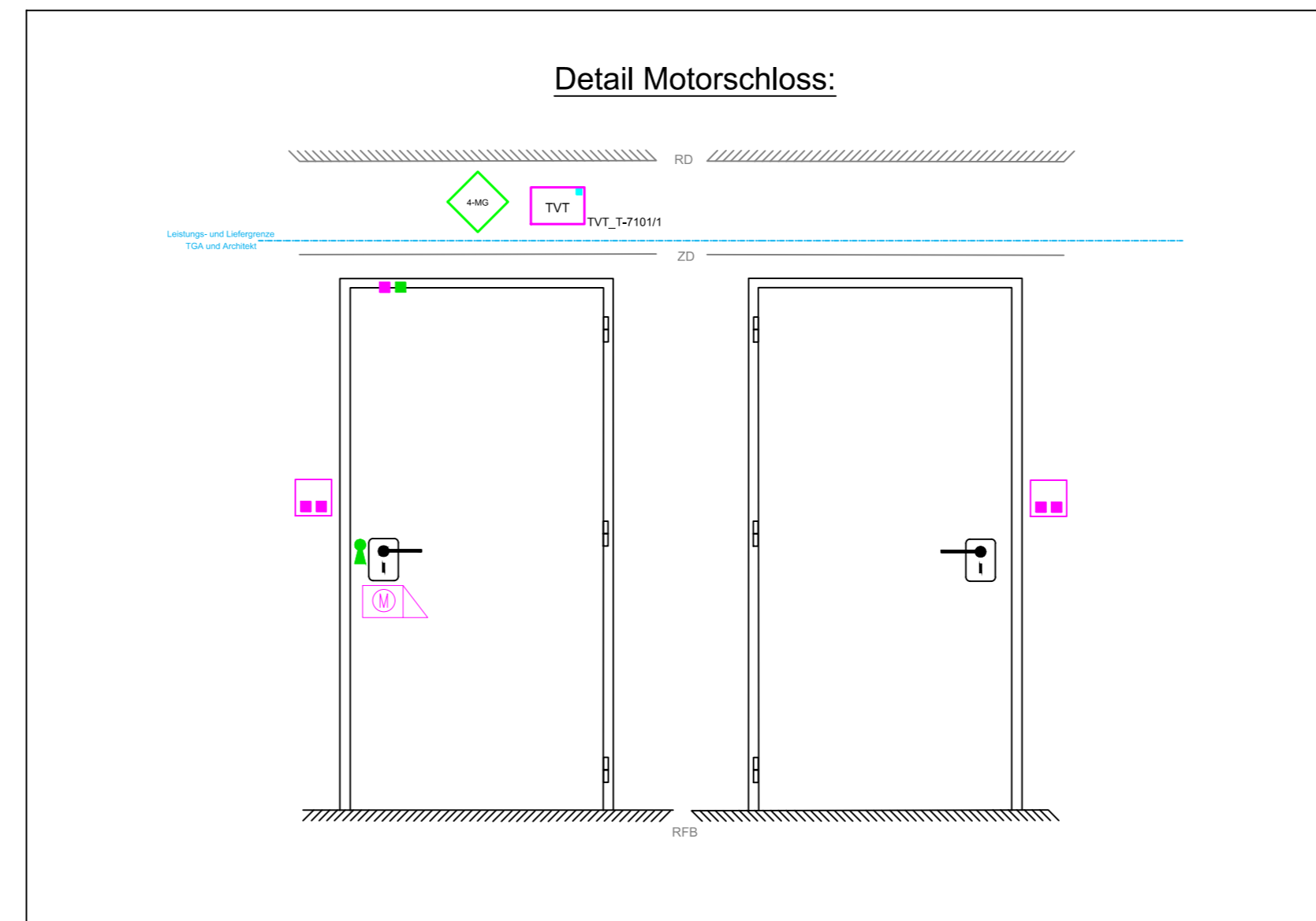
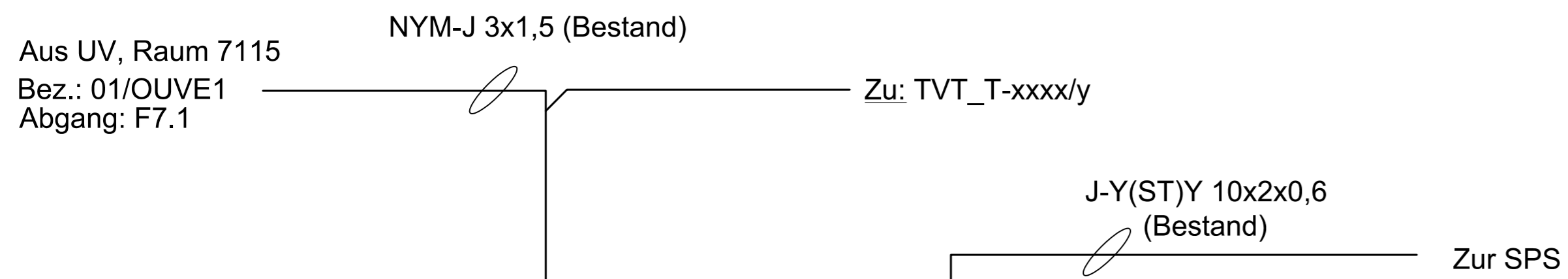
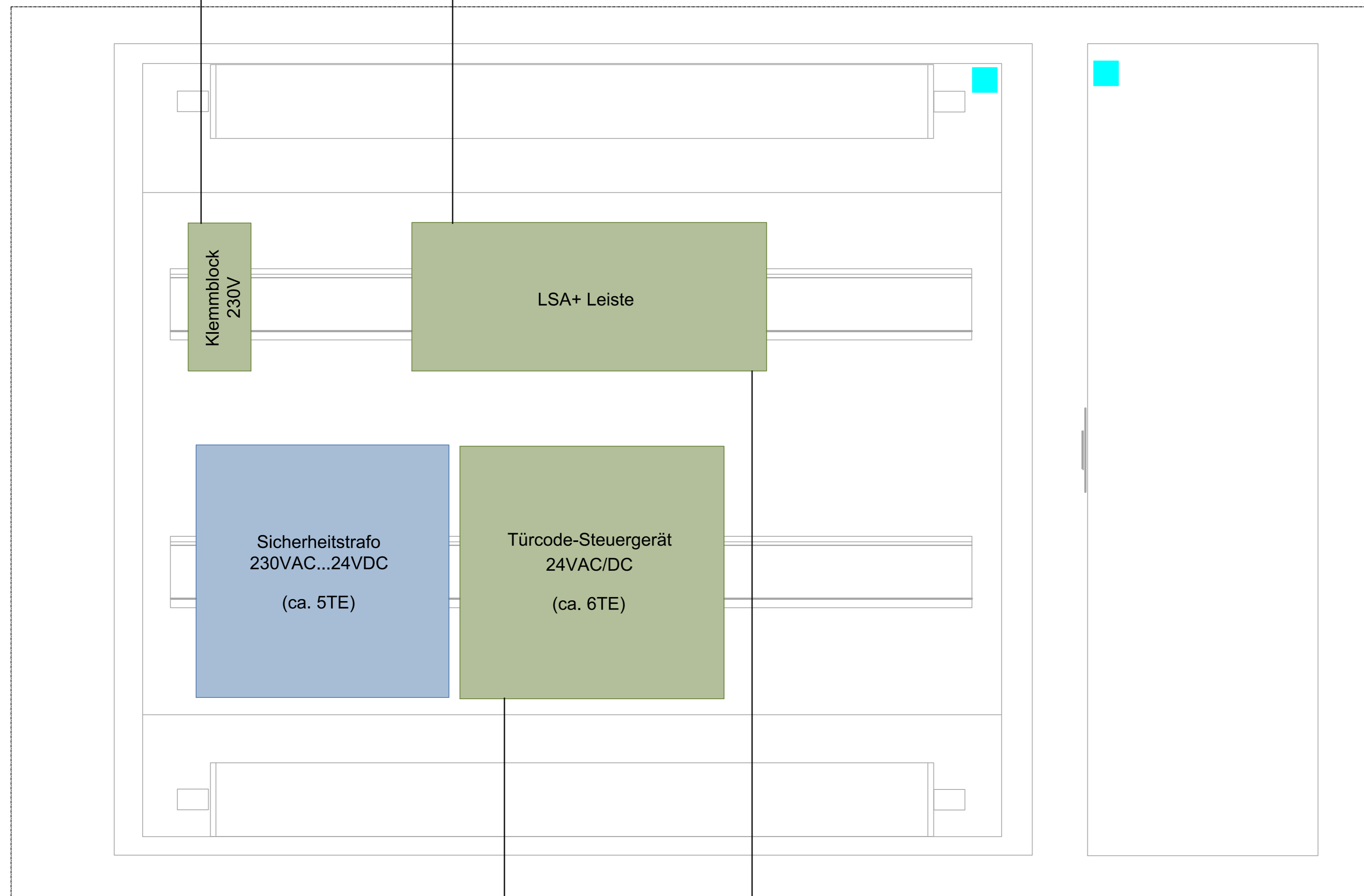


Regeldetail am Beispiel Komponenten Motorschloss Türverteiler T-7101/1



Beispiel am Türverteiler T-7101/1



Anschluss Magnetkontakt und Riegelkontakt (Türseitig)

Vorkonfektioniertes Mototanschlusskabel für Sicherheitsschloss (Türseitig)

Leistungs- und Liefergrenze TGA und Architekt

Legende

- Türverteiler, Zuko [NEU]
- Magnetkontakt, Zuko [Bestand]
- Motorschloss, Assa Abloy 509X102PZ inkl. Motorschlosssteuerung 509XSTRG), KG300 [NEU]
- Türzustandsanzeige [Bestand]
- Meldegruppenmodul, EMA [NEU]
- Magnetkontakt, EMA [türseitiger Einbau, KG300] (*)
- Riegelkontakt, EMA [türseitiger Einbau, KG300] (*)
- Sabotageschutz/ Deckelüberwachung, Anbindung EMA/GMA [NEU]

(*) Weiterverwendung der Komponenten steht im Vordergrund. Vorab ist die weitere Nutzbarkeit zu prüfen. Dies betrifft die einzelnen Komponenten und deren Verkabelung.