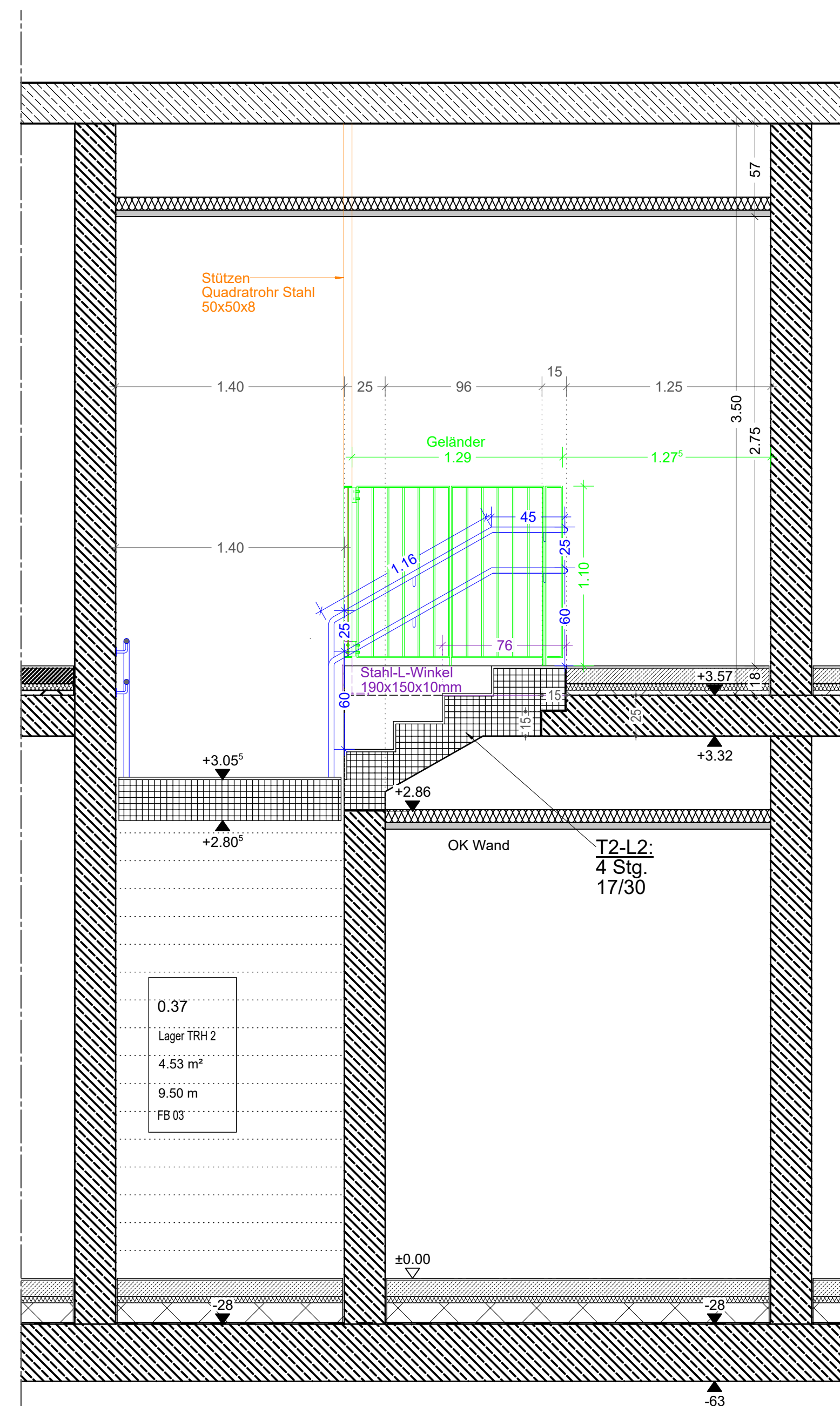
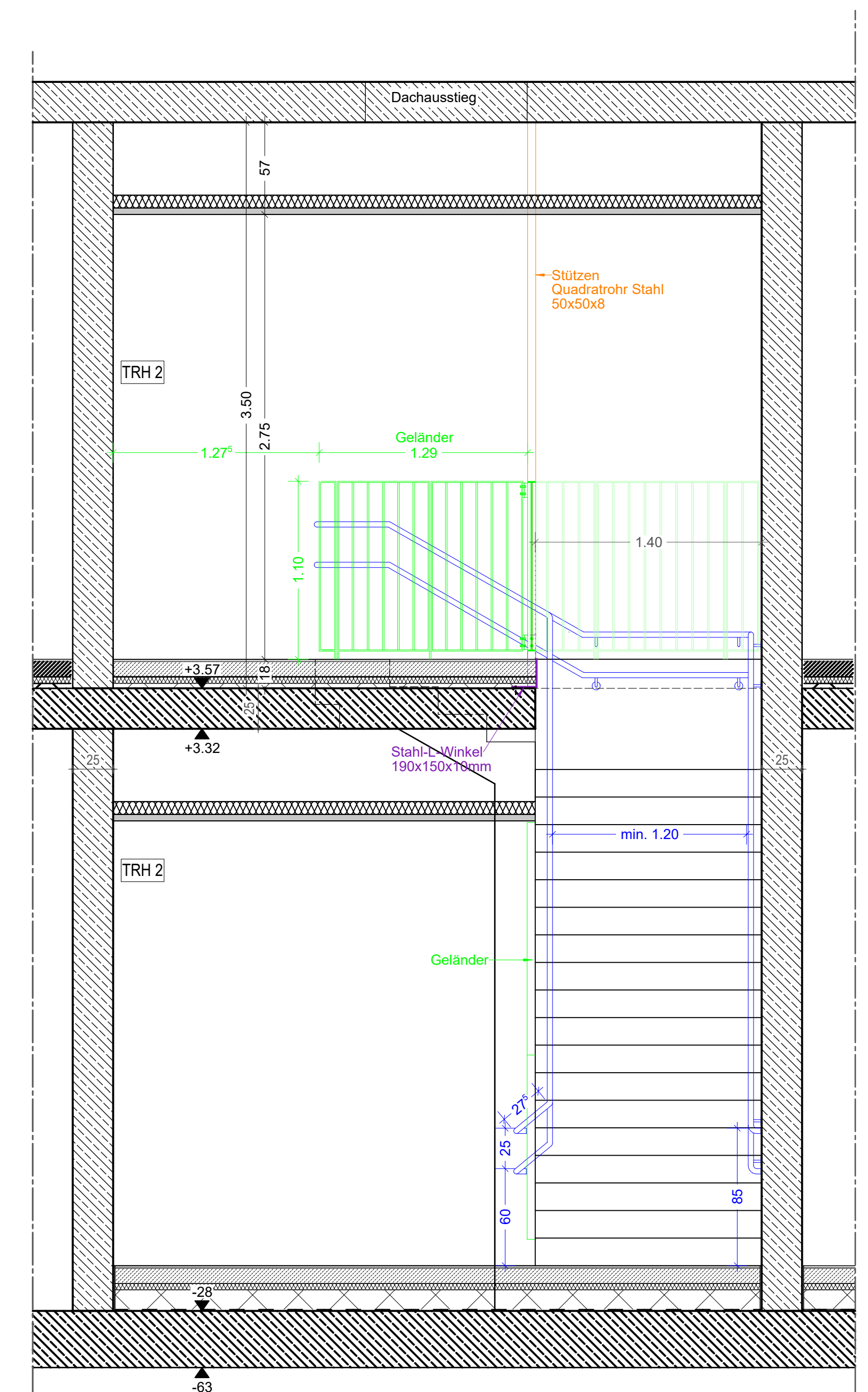


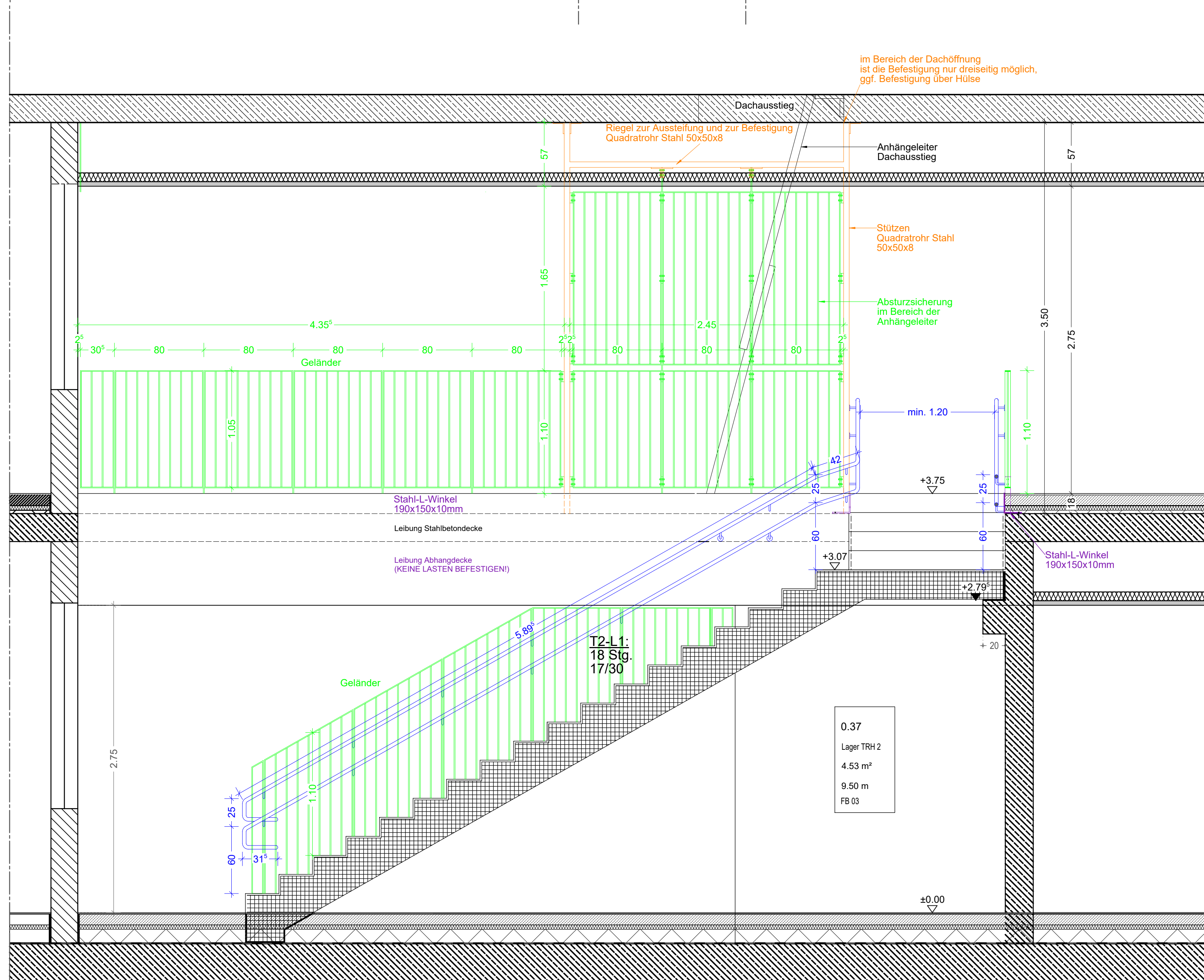
Schnitt 4-4



Schnitt 5-5



Schnitt 6-6



Schnitt 3-3

±0,00 = 30,92 m DHHN 2016

LEGENDE					
OKF	Oberkante Fertigfußboden	KS-PE	Kalksandstein-Planelement	Stahlbeton	Sib
OKR	Oberkante Rohdecke	DF	Dehnluge	unbewehrter Beton	
BRH	Roh-Brüstungshöhe ü. OKF	OL	Oberlicht	Stahlbetonfertigteile	FT
BRF	Fertig-Brüstungshöhe ü. OKF	RA	Rohrachse	Mauerwerk	KS
OK	Oberkante	RR	Regenfallrohr	20 mm Dämmung zw. OK MW-Wand und UK Sib.-Decke	
UK	Unterkante	DN	Nennweite	Metallständerwand	F 90
VK	Vorderkante	BE	Bodeneinlauf	Metallständerwand	F 30
RD	Rohdecke	LA	Lichtausschnitt in Tür		
UD	Unterdecke	HK	Heizkörper		
GOK	Geländeoberkante	HKV	Heizkreisverteiler		
		UV	Unterverteiler Elektro		
D_XY	siehe Detail-Plan Nr. XY	WS	Wandschlitz		
ST	Sturz	WD	Wanddurchbruch eckig		
KS FS	KS-Flachsturz 4DF	WD	Wanddurchbruch rund		
UZ_...	Unterzug bh (einschl. Decke)	DD	Deckendurchbruch eckig		
ÜBZ_...	Überzug bh (einschl. Decke)	DD	Deckendurchbruch rund		
		BD	Bodendurchbruch		
		FS	Fußbodenschlitz		
		l. RH	lichte Raumhöhe		
		FS	Entwässerungsrinne gem. Detail		
		dt	dichtschließende Tür		
		dt	dichte, selbstschließende Tür		
		RS	rauch-, selbstschließende Tür		
		fh VG	feuerhemmende Brandschutzverglasung		
				BW	Brandwand
				NA	Notausgang
				NRA	natürl. Rauchabzug
				RWA	Rauch-Wärmeabzug
				RW	Ausgang im Verlauf von Rettungswegen
				FSA	Feststellanlage, elektr.
				GLS-FS	Gleitschieneverriegler mit elektr. Feststellung

Glilt nur in Verbindung mit den Plänen des Tragwerksplaners, den Plänen der TGA und der statischen Berechnung. Alle Türhöhenmaße ab OKF, zur vermaßen Rohbauhöhe sind im EG 28cm und im OG 18cm Fußbodenaufbau hinzuzurechnen.  
Evtl. Maß- und Pfandifferenzen sind vor Ausführung mit dem Planer zu klären.  
\*OK WD abweichend zu Durchbruchplanung KES: Stürze über WD sind entfallen.

Änderungen	Ersteller	Datum	Index
			e
			d
			c
			b
			a

### AUSFÜHRUNGSPLANUNG

Bauvorhaben			
KITA Gottlieb-Daimler-Straße Neubau einer Kindertagesstätte für 112 Kinder			
Bauherr	Gemeinde Brieselang Am Markt 3 14656 Brieselang Tel.: 033 323 - 33 8 -	Ausführungsplanung	PST GmbH Eisenbahnstraße 26 14542 Werder (Havel) Tel.: 03327 - 57 442 -
Grundstück		Maßstab	1:25
Straße		Gottlieb-Daimler-Straße	
Platz/Ort		14656 Brieselang	Datum
Gemarkung		Zeestow	15.12.2025
Flur		002   Flurstück	20/1
Blattgröße		845 x 841	Ersteller
Projekt		Plan-Nr.	GE
TRH 2 Metallbauarbeiten 2		21217_BRI_GDS_PST_LP5_565_TRH 2 Metallbau 2	