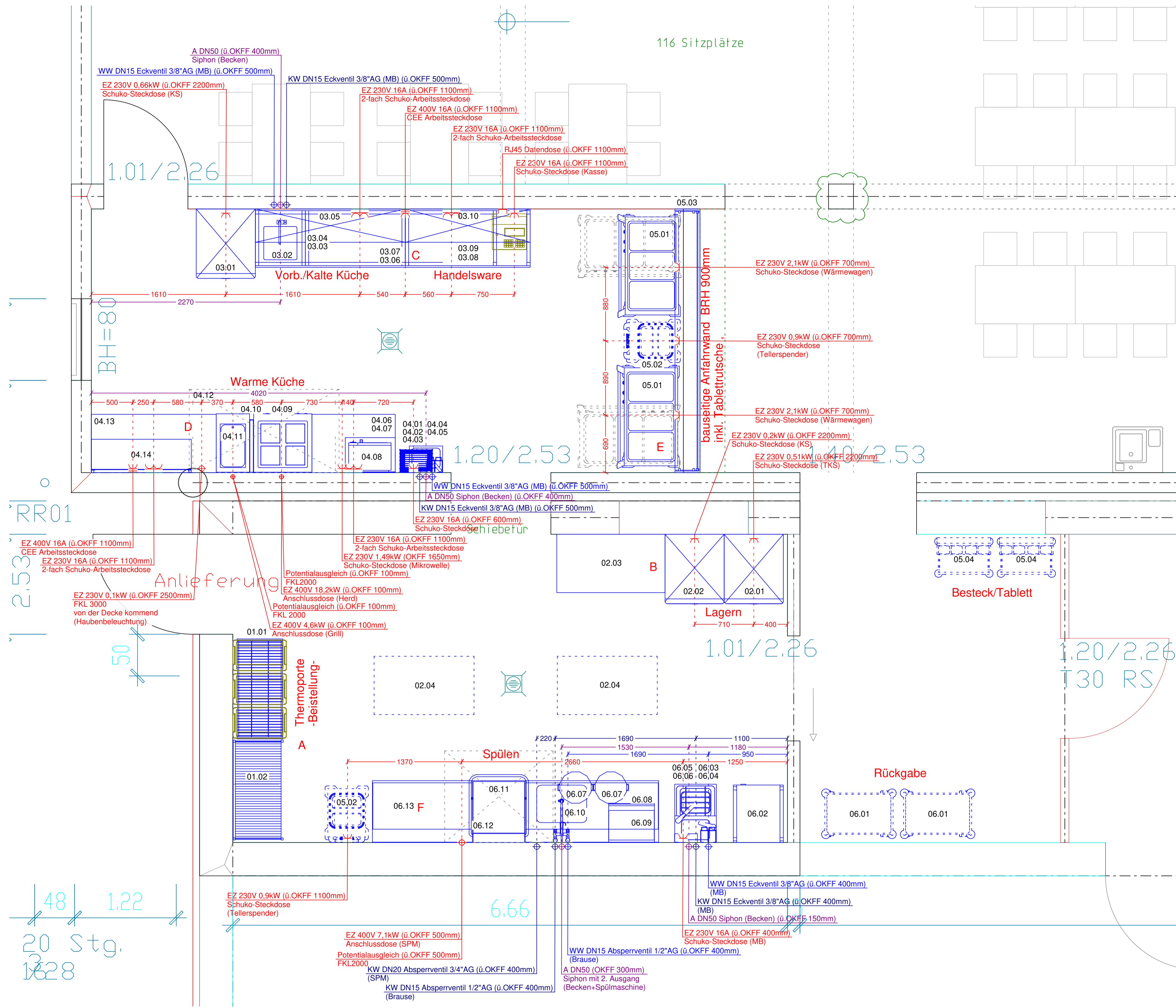
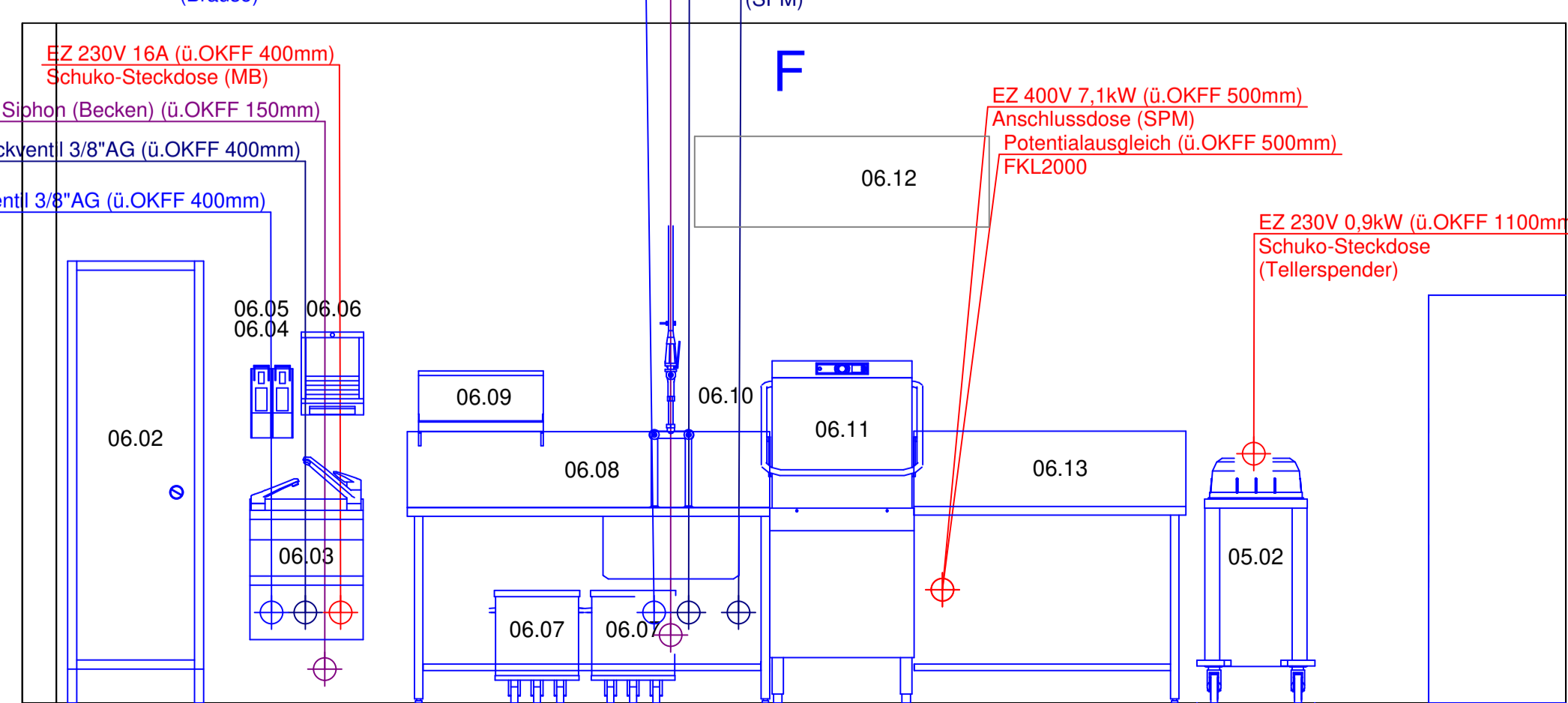
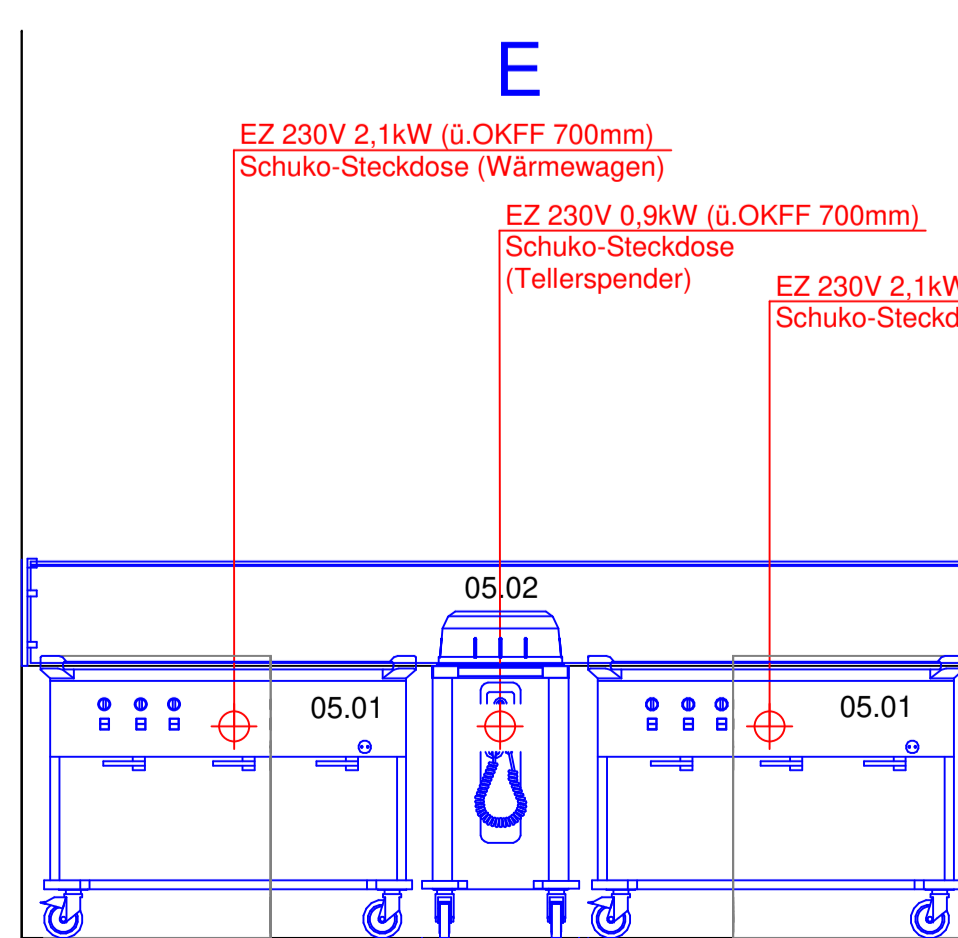
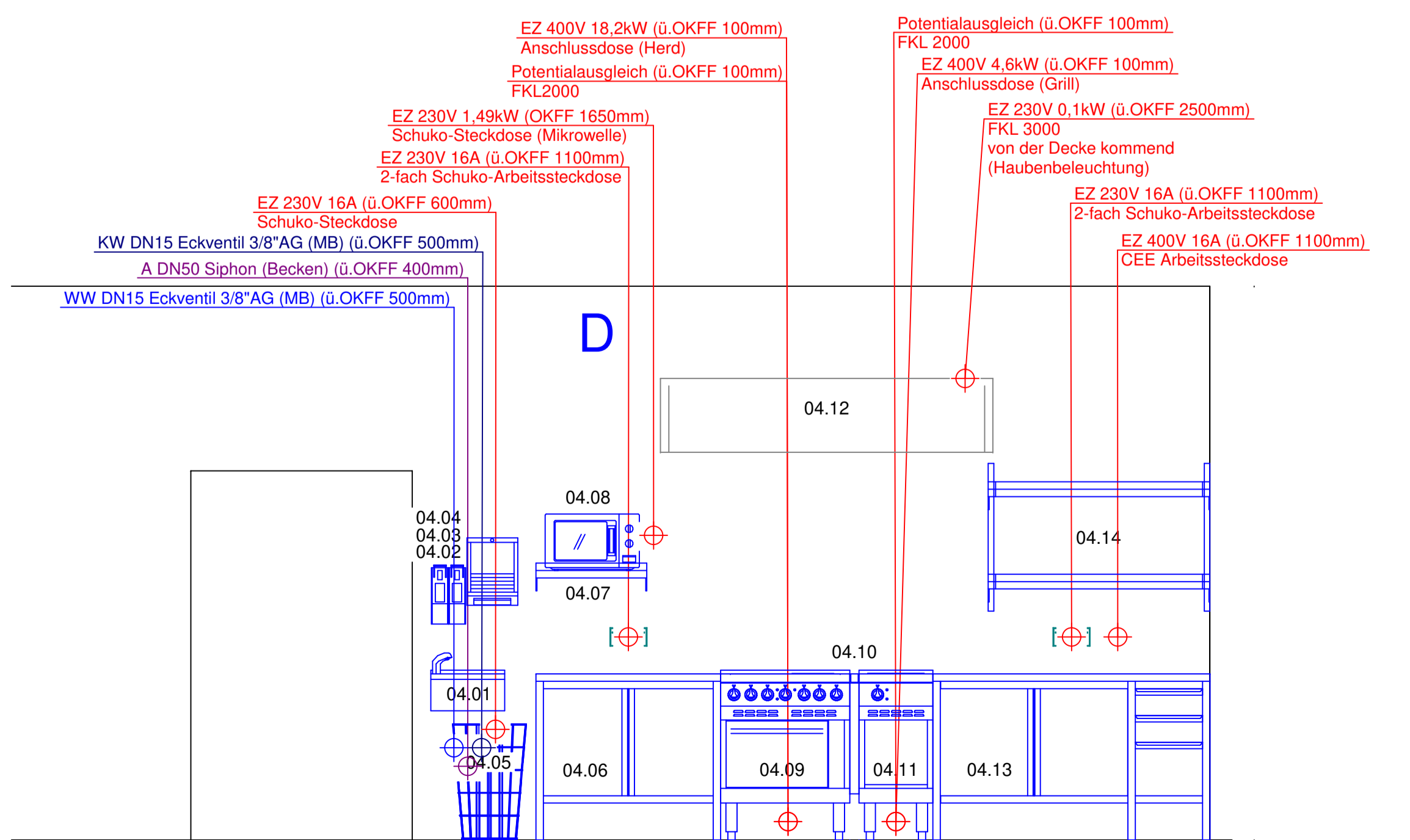
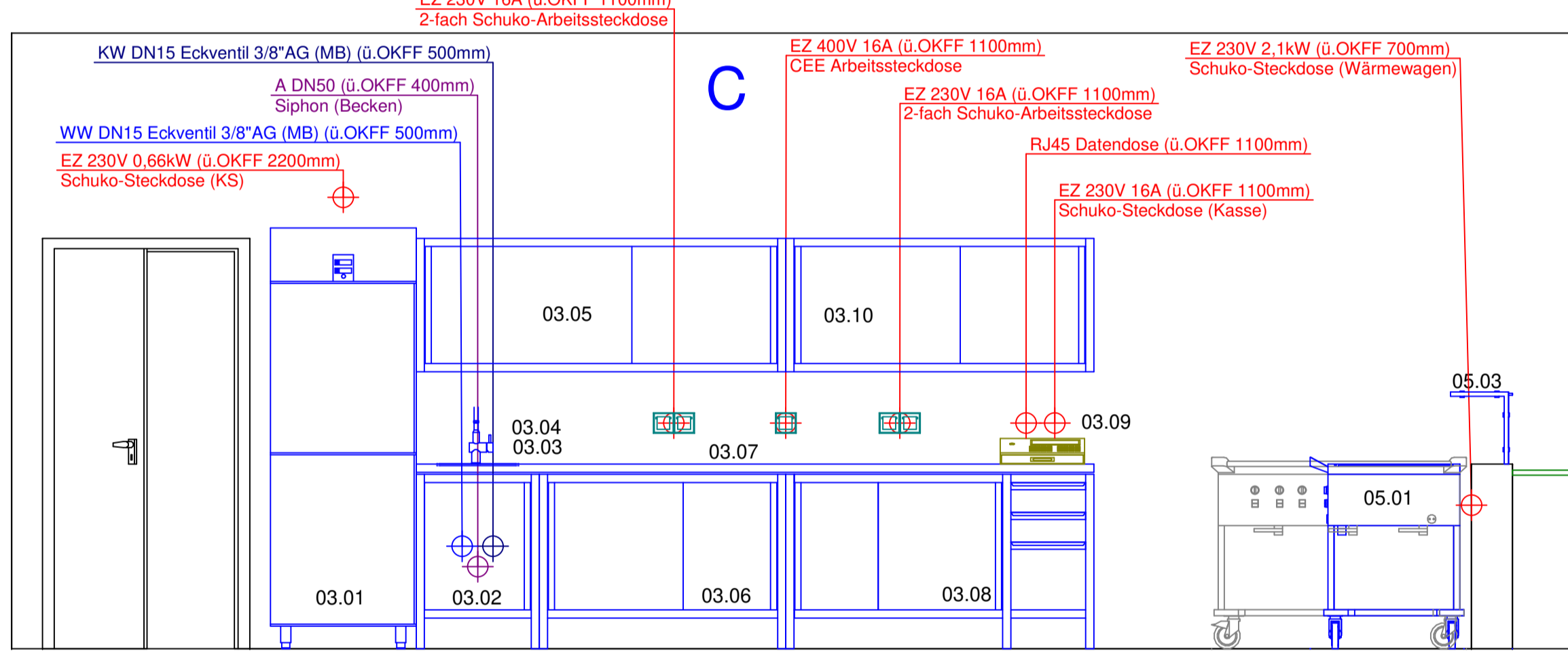
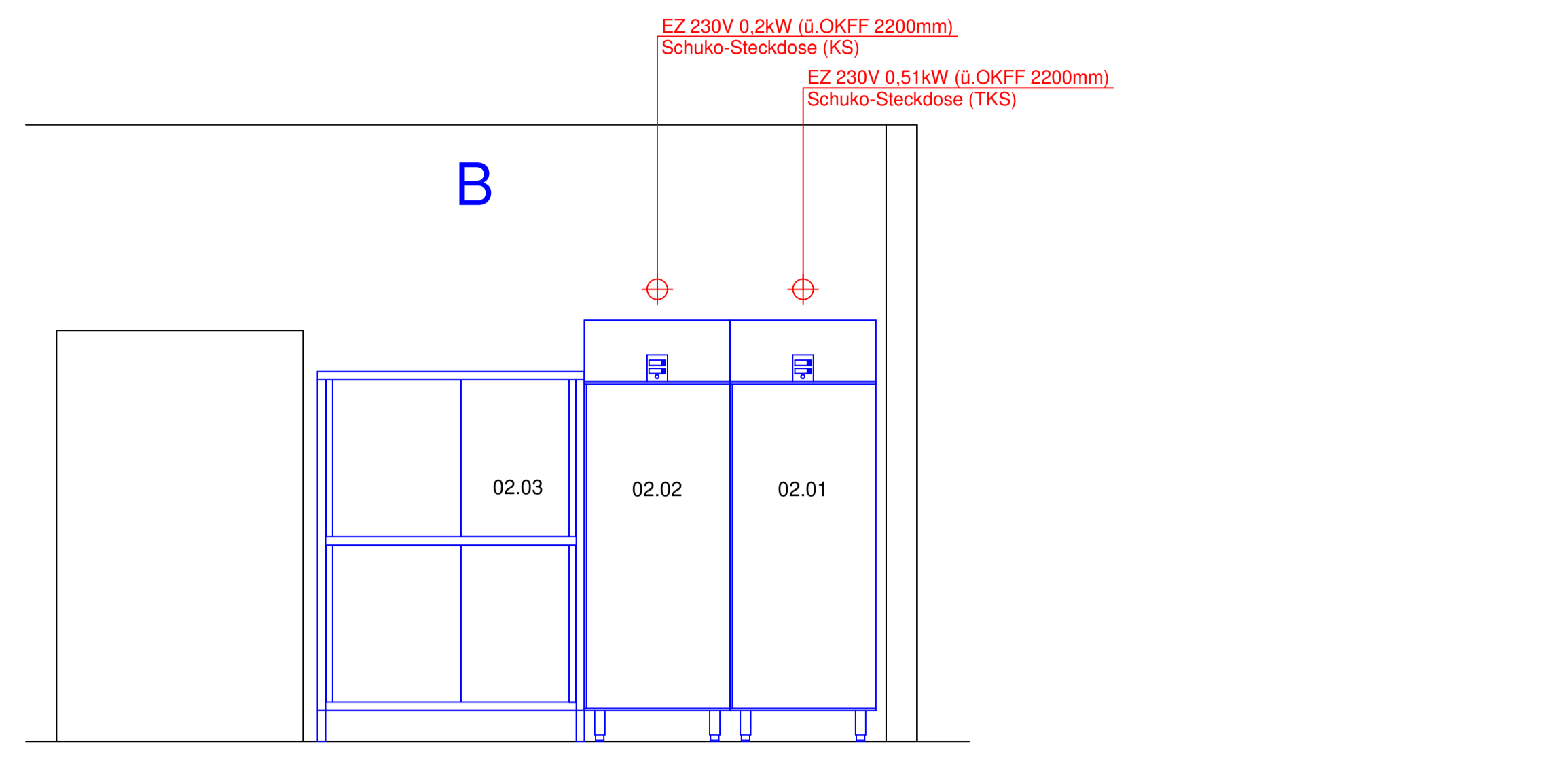


Pos.	Stck	Ankerbezeichnung
01.01	1	BODENROST
01.02	1	REGAL NORM 5 DRAHTROSTE 600 KG
02.01	1	UMLUFT-GEWERBETIEFKÜHLSCHRANK
02.02	1	UMLUFT-GEWERBETIEFKÜHLSCHRANK
02.03	1	GESCHIRRSCHRANK m. SCHIEBETÜREN
02.04	2	ARBEITSTISCH FAHRBAR
03.01	1	UML-KÜHL-TIEFKÜHLKOMBINATION
03.02	1	ARBEITSSCHRANK mit FLÜGELTÜREN
03.03	1	EINSCHWEIßBECKEN
03.04	1	EINHEBEL-STANDBATTERIE 1/2"
03.05	1	WANDHÄNGESCHRANK
03.06	1	ARBEITSSCHRANK m. SCHIEBETÜREN
03.07	1	OBERPLATTE
03.08	1	ARBEITSSCHRANK m. SCHIEBETÜREN
03.09	1	KASSE-BEISTELLUNG
03.10	1	WANDHÄNGESCHRANK
04.01	1	HANDWASCHBECKEN
04.02	1	SEIFENSPENDER
04.03	1	DESINFIZIERMISSELSPENDER
04.04	1	HANDTUCHSPENDER
04.05	1	PAPIERKORB
04.06	1	ARBEITSSCHRANK mit FLÜGELTÜREN
04.07	1	WANDBORD mit KONSOLEN
04.08	1	MIKROWELLENHERD
04.09	1	ELEKTROHERD INKL. BACKOFEN
04.10	1	U-ZWISCHENRINNE
04.11	1	ELEKTRO-GRIDDLEPLATTE
04.12	1	DUNSTABZUGSHAUBE-GERW. LUFTUNG
04.13	1	ARBEITSSCHRANK mit FLÜGELTÜREN
04.14	1	WANDBORD mit 2 ETAGEN
05.01	2	SPEISENAUSGABEWAGEN
05.02	2	TELLERSPENDER
05.03	1	ÜBERGABEBORD
05.04	2	BESTECKWAGEN MIT PLATTFORM
06.01	2	SERVIERWAGEN - STANDARD
06.02	1	PUTZMITTELSCHRANK
06.03	1	HANDWASCH-/AUSGUSSKOMBINATION
06.04	1	SEIFENSPENDER
06.05	1	DESINFIZIERMISSELSPENDER
06.06	1	HANDTUCHSPENDER
06.07	2	ABFALLROLLI
06.08	1	ZULAUFTISCH
06.09	1	KORBBOARD
06.10	1	STAND-GESCHIRRSÜPFBRAUSE 1/2"
06.11	1	HAUBENSÜPFBRAUSE
06.12	1	DUNSTABZUGSHAUBE-GERW. LUFTUNG
06.13	1	ABLAUFTISCH
53	1	THERMOPORT-BEISTELLUNG
54	1	THERMOPORT-BEISTELLUNG
55	1	THERMOPORT-BEISTELLUNG
56	1	THERMOPORT-BEISTELLUNG
57	1	THERMOPORT-BEISTELLUNG
58	1	THERMOPORT-BEISTELLUNG
59	1	THERMOPORT-BEISTELLUNG
60	1	THERMOPORT-BEISTELLUNG
61	1	THERMOPORT-BEISTELLUNG



Installations-Symbole:	
⚡	Elektrozuleitung freie Kabellänge
⚡	Elektrozuleitung
⚡	KW Kaltwasser
⚡	WW Warmwasser
⚡	AW Abwasser
⚡	E Elektro
⚡	E Elektro
⚡	PA Elektro
⚡	E Elektro
⚡	E Elektro

Nummer	Datum	Zeichen	Änderung
1	26.02.2024	igö	Haubenanpassung entsprechend DIN mit 30cm Überstand

**Hinweise**  
Es gelten generell die aktuellsten Vorschriften!

**Elektro**  
DIN VDE 0100 und 0113 bzw. EN 60204 Teil 1 beachten. Vor jeder Garlinie oder Einzelanrüstung mit Festanschluss sind elektroreife alpoligee Trenneinrichtungen zu installieren. Alle Geräte sind in das elektroreife Potentialausgleichssystem einzubeziehen (auch FBE und Bodenrinnen).  
FK = freie Kabellänge in mm (ohne Maßangabe = 2000 mm)

**Bau**  
Bauarbeiten, wie Fliesenarbeiten, Decken- und Wanddurchbrüche bzw. Schlitze werden bauteils ausgeführt. Alle Maßangaben in (mm) beziehen sich auf Fertigbaumaß und sind auf der Baustelle vorab zu prüfen. Der Eintransportweg und Türen müssen eine lichte Öffnung von mindestens 1000 x 2000 mm aufweisen.

**Sanitär**  
DIN 1988, DVGW Arbeitsblatt W503 und DIN 1986 beachten. Hauptabsperrventile, Rückflußverhinderer, Rohrtrenner, Belüftungsventile, Eckventile sind sanitärseitig vorzusehen.

Das Urheberrecht an dieser Zeichnung verbleibt bei der KEP GmbH. Jede, nicht von uns schriftlich genehmigte Benutzung, Vervielfältigung oder Überlassung an Dritte ist strafbar und macht schadenersatzpflichtig. This document contains proprietary and confidential data of KEP GmbH. No disclosure, reproduction or use of any part thereof may be without permission of KEP GmbH.

Maßstab 1:25    DINA0    Projekt: P306214-3

**KEP**  
ENGINEERING GROUP

KEP GmbH  
Ruchstraße 120-141 - 01127 Dresden  
Tel. 0351 86224-0 - Fax 0351 86224-20  
E-Mail: info@kep-dresden.de

Datum: 28.02.2024    Name: WE/GO

Blatt: P306214-3

Blatt	Blätter
P306214-3	
Ersatz für:	Ersetzt durch: