



**Komplex 1**                      **Allgemeine Angaben**

1.1	Geschoss	EG	
1.2	Raumident	A	
1.3	Raumnummer	0   0   1	
1.4	Raumnutzungsart DIN 277	7   4	
1.5	Raumbezeichnung	Stellplatz RW	
1.6	Raumnutzer	Hauptamtliche Kräfte	

**Komplex 2**                      **Flächen-, Raum- und Lastangaben**

2.1	Raumfläche	66,77	m <sup>2</sup>
2.2	Raumumfang mit Wänden	28,12	m
2.3	Reinigungsfläche Fußboden	66,77	m <sup>2</sup>
2.4	Reinigungsfläche Fenster	0,00	m <sup>2</sup>
2.5	Reinigungsfläche Türen	17,06	m <sup>2</sup>
2.6	Raumhöhe	4,26	m iM., min. Dachriegel, max. Pfetten)
2.7	Verkehrslasten	kN/m <sup>2</sup> 17,0	(SLW 30)

**Komplex 3**                      **Bauliche Angaben des Hochbaus**

3.1	Wandaufbau / Oberfläche	Holzständerwand/Mauerwerk	Spanplatten/Putz, je+Farbe
3.2	Fußbodenaufbau / Belag	Verbundestrich+Beschichtung	Quarzeinstreuung R12
3.3	Deckenaufbau / Oberfläche	Trapezblech auf Pfetten	Blech, Holz
3.4	Türart / Oberfläche	Deckensektionaltor/Drehflügel	Aluminium / Glas >2/3
3.5	spezielle Raumakustik		
3.6	Sonnenschutz		
3.7	Verdunkelung		
3.8	baulicher Brandschutz	X	Tragwerk F30
3.9	feste Einbauten		
3.10	letzte Renovierung	2021	Neubau
3.11	Zustand des Raumes	4   2   3   4   5	neu

**Komplex 4**                      **Bauliche Angaben der Fachtechnik und Betriebstechnik**

4.1	RLT:	Anzahl / Typ	
4.2	Heizung:	Anzahl / Typ	1   Deckenstrahlplatten
4.3	Sanitär -	KW: Anzahl / Typ	
		WW: Anzahl / Typ	
		AW: Anzahl / Typ	X   Entwässerungsrinne
		Gase: Anzahl / Typ	
		Ausstattungsgegenstände:	
4.4	Elektro -	Beleuchtung Anzahl / Typ	
		LAN: Anzahl / Typ	
		Schalter: Anzahl / Anl.	
		Antenne / WLAN-Antenne	
		StD 240 V: Anzahl / Anl.	
		StV 380 V: Anzahl / Anl.	
4.5	Meldetechnik:	Anzahl / Typ	
4.6	ELA:	Anzahl / Typ	
4.7	Feuerlöscher:	Anzahl / Typ	
4.8	Schließanlage:	Typ / Gruppe:	




### Komplex 5

### Sonstige Anmerkungen zum Raum oder Besonderheiten

Kein abgeschlossener Raum, Fahrzeugstellfläche

### Komplex 6

### Raumskizze (lagerichtig)





### Komplex 1      Allgemeine Angaben

1.1	Geschoss	EG
1.2	Raumident	A
1.3	Raumnummer	0   0   2
1.4	Raumnutzungsart DIN 277	7   4
1.5	Raumbezeichnung	Stellplatz DLK 23-12
1.6	Raumnutzer	Hauptamtliche Kräfte

### Komplex 2      Flächen-, Raum- und Lastangaben

2.1	Raumfläche	61,73	m <sup>2</sup>
2.2	Raumumfang mit Wänden	9,95	m
2.3	Reinigungsfläche Fußboden	61,73	m <sup>2</sup>
2.4	Reinigungsfläche Fenster	0,00	m <sup>2</sup>
2.5	Reinigungsfläche Türen	19,86	m <sup>2</sup>
2.6	Raumhöhe	4,39	m iM., min. Dachriegel, max. Pfetten)
2.7	Verkehrslasten	kN/m <sup>2</sup>	17,0 (SLW 30)

### Komplex 3      Bauliche Angaben des Hochbaus

3.1	Wandaufbau / Oberfläche	Holzständerwand/Mauerwerk	Spanplatten/Putz, je+Farbe
3.2	Fußbodenaufbau / Belag	Verbundestrich+Beschichtung	Quarzeinstreuung R12
3.3	Deckenaufbau / Oberfläche	Trapezblech auf Pfetten	Blech, Holz
3.4	Türart / Oberfläche	Deckensektionaltor/Drehflügel	Aluminium / Glas >2/3
3.5	spezielle Raumakustik		
3.6	Sonnenschutz		
3.7	Verdunkelung		
3.8	baulicher Brandschutz	X	Tragwerk F30
3.9	feste Einbauten		
3.10	letzte Renovierung	2021	Neubau
3.11	Zustand des Raumes	4   2   3   4   5	neu

### Komplex 4      Bauliche Angaben der Fachtechnik und Betriebstechnik

4.1	RLT:	Anzahl / Typ			
4.2	Heizung:	Anzahl / Typ	1	Deckenstrahlplatten	
4.3	Sanitär -	KW:	Anzahl / Typ		
		WW:	Anzahl / Typ		
		AW:	Anzahl / Typ	X	Entwässerungsrinne
		Gase:	Anzahl / Typ		
		Ausstattungsgegenstände:			
4.4	Elektro -	Beleuchtung	Anzahl / Typ		
		LAN:	Anzahl / Typ		
		Schalter:	Anzahl / Anl.		
		Antenne / WLAN-Antenne			
		StD 240 V:	Anzahl / Anl.		
		StV 380 V:	Anzahl / Anl.		
4.5	Meldetechnik:	Anzahl / Typ			
4.6	ELA:	Anzahl / Typ			
4.7	Feuerlöscher:	Anzahl / Typ			
4.8	Schließanlage:	Typ / Gruppe:			




### Komplex 5

### Sonstige Anmerkungen zum Raum oder Besonderheiten

Kein abgeschlossener Raum, Fahrzeugstellfläche

### Komplex 6

### Raumskizze (lagerichtig)





### Komplex 1      Allgemeine Angaben

1.1	Geschoss	EG
1.2	Raumident	A
1.3	Raumnummer	0   0   3
1.4	Raumnutzungsart DIN 277	7   4
1.5	Raumbezeichnung	Stellplatz HLF 20
1.6	Raumnutzer	Hauptamtliche Kräfte

### Komplex 2      Flächen-, Raum- und Lastangaben

2.1	Raumfläche	56,88	m <sup>2</sup>
2.2	Raumumfang mit Wänden	8,90	m
2.3	Reinigungsfläche Fußboden	56,88	m <sup>2</sup>
2.4	Reinigungsfläche Fenster	0,00	m <sup>2</sup>
2.5	Reinigungsfläche Türen	20,32	m <sup>2</sup>
2.6	Raumhöhe	4,53	m iM., min. Dachriegel, max. Pfetten)
2.7	Verkehrslasten	kN/m <sup>2</sup>	17,0 (SLW 30)

### Komplex 3      Bauliche Angaben des Hochbaus

3.1	Wandaufbau / Oberfläche	Holzständerwand/Mauerwerk	Spanplatten/Putz, je+Farbe
3.2	Fußbodenaufbau / Belag	Verbundestrich+Beschichtung	Quarzeinstreuung R12
3.3	Deckenaufbau / Oberfläche	Trapezblech auf Pfetten	Blech, Holz
3.4	Türart / Oberfläche	Deckensektionaltor/Drehflügel	Aluminium / Glas >2/3
3.5	spezielle Raumakustik		
3.6	Sonnenschutz		
3.7	Verdunkelung		
3.8	baulicher Brandschutz	X	Tragwerk F30
3.9	feste Einbauten		
3.10	letzte Renovierung	2021	Neubau
3.11	Zustand des Raumes	4   2   3   4   5	neu

### Komplex 4      Bauliche Angaben der Fachtechnik und Betriebstechnik

4.1	RLT:	Anzahl / Typ	
4.2	Heizung:	Anzahl / Typ	1   Deckenstrahlplatten
4.3	Sanitär -	KW: Anzahl / Typ	
		WW: Anzahl / Typ	
		AW: Anzahl / Typ	X   Entwässerungsrinne
		Gase: Anzahl / Typ	
		Ausstattungsgegenstände:	
4.4	Elektro -	Beleuchtung Anzahl / Typ	
		LAN: Anzahl / Typ	
		Schalter: Anzahl / Anl.	
		Antenne / WLAN-Antenne	
		StD 240 V: Anzahl / Anl.	
		StV 380 V: Anzahl / Anl.	
4.5	Meldetechnik:	Anzahl / Typ	
4.6	ELA:	Anzahl / Typ	
4.7	Feuerlöscher:	Anzahl / Typ	
4.8	Schließanlage:	Typ / Gruppe:	



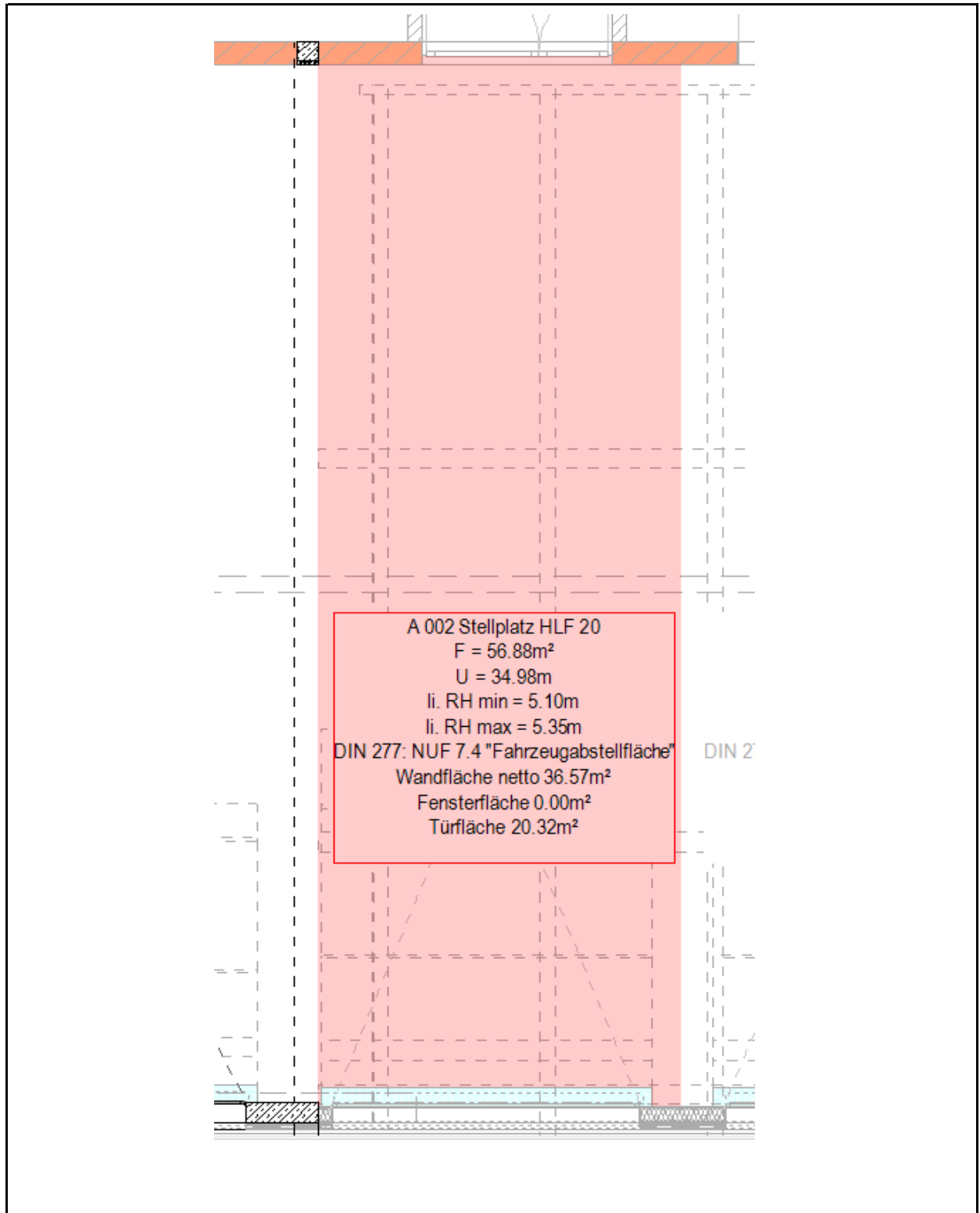
### Komplex 5

### Sonstige Anmerkungen zum Raum oder Besonderheiten

Kein abgeschlossener Raum, Fahrzeugstellfläche

### Komplex 6

### Raumskizze (lagerichtig)





### Komplex 1      Allgemeine Angaben

1.1	Geschoss	EG
1.2	Raumident	A
1.3	Raumnummer	0   0   4
1.4	Raumnutzungsart DIN 277	7   4
1.5	Raumbezeichnung	Stellplatz GW Atem
1.6	Raumnutzer	Hauptamtliche Kräfte

### Komplex 2      Flächen-, Raum- und Lastangaben

2.1	Raumfläche	66,39	m <sup>2</sup>
2.2	Raumumfang mit Wänden	17,24	m
2.3	Reinigungsfläche Fußboden	66,39	m <sup>2</sup>
2.4	Reinigungsfläche Fenster	2,22	m <sup>2</sup>
2.5	Reinigungsfläche Türen	18,35	m <sup>2</sup>
2.6	Raumhöhe	3,71	m
2.7	Verkehrslasten	kN/m <sup>2</sup>	17,0 (SLW 30)

### Komplex 3      Bauliche Angaben des Hochbaus

3.1	Wandaufbau / Oberfläche	Beton/Mauerwerk	Beton/Putz, je +Farbe
3.2	Fußbodenaufbau / Belag	Verbundestrich+Beschichtung	Quarzeinstreuung R12
3.3	Deckenaufbau / Oberfläche	Beton	HWL-Platten+Farbe
3.4	Türart / Oberfläche	Deckensektionaltor/Drehflügel	Aluminium / Glas >2/3
3.5	spezielle Raumakustik		
3.6	Sonnenschutz		
3.7	Verdunkelung		
3.8	baulicher Brandschutz	X	Tragwerk F30
3.9	feste Einbauten		
3.10	letzte Renovierung	2021	Neubau
3.11	Zustand des Raumes	4   2   3   4   5	neu

### Komplex 4      Bauliche Angaben der Fachtechnik und Betriebstechnik

4.1	RLT:	Anzahl / Typ	
4.2	Heizung:	Anzahl / Typ	1   Deckenstrahlplatten
4.3	Sanitär -	KW: Anzahl / Typ	
		WW: Anzahl / Typ	
		AW: Anzahl / Typ	X   Entwässerungsrinne
		Gase: Anzahl / Typ	
		Ausstattungsgegenstände:	
4.4	Elektro -	Beleuchtung Anzahl / Typ	
		LAN: Anzahl / Typ	
		Schalter: Anzahl / Anl.	
		Antenne / WLAN-Antenne	
		StD 240 V: Anzahl / Anl.	
		StV 380 V: Anzahl / Anl.	
4.5	Meldetechnik:	Anzahl / Typ	
4.6	ELA:	Anzahl / Typ	
4.7	Feuerlöscher:	Anzahl / Typ	
4.8	Schließanlage:	Typ / Gruppe:	



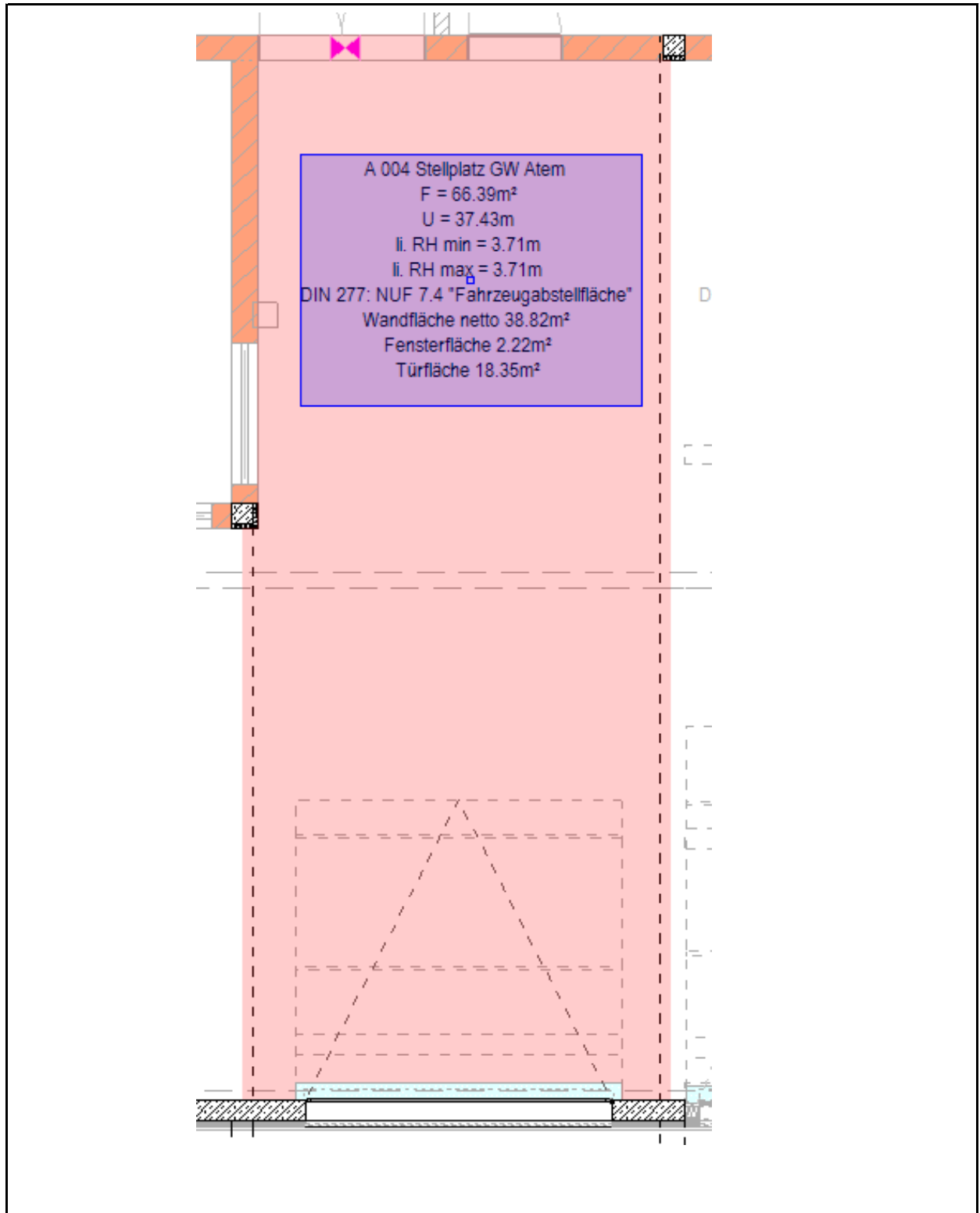
### Komplex 5

### Sonstige Anmerkungen zum Raum oder Besonderheiten

Kein abgeschlossener Raum, Fahrzeugstellfläche

### Komplex 6

### Raumskizze (lagerichtig)





### Komplex 1      Allgemeine Angaben

1.1	Geschoss	EG
1.2	Raumident	A
1.3	Raumnummer	0   0   5
1.4	Raumnutzungsart DIN 277	7   4
1.5	Raumbezeichnung	Stellplatz KdoW
1.6	Raumnutzer	Hauptamtliche Kräfte

### Komplex 2      Flächen-, Raum- und Lastangaben

2.1	Raumfläche	41,96	m <sup>2</sup>
2.2	Raumumfang mit Wänden	13,20	m
2.3	Reinigungsfläche Fußboden	41,96	m <sup>2</sup>
2.4	Reinigungsfläche Fenster	4,44	m <sup>2</sup>
2.5	Reinigungsfläche Türen	12,77	m <sup>2</sup>
2.6	Raumhöhe	3,71	m
2.7	Verkehrslasten	kN/m <sup>2</sup>	17,0 (SLW 30)

### Komplex 3      Bauliche Angaben des Hochbaus

3.1	Wandaufbau / Oberfläche	Beton/Mauerwerk	Beton/Putz je +Farbe
3.2	Fußbodenaufbau / Belag	Verbundestrich+Beschichtung	Quarzeinstreuung R12
3.3	Deckenaufbau / Oberfläche	Beton	HWL-Platten+Farbe
3.4	Türart / Oberfläche	Deckensektionaltor/Drehflügel	Aluminium / Glas >2/3
3.5	spezielle Raumakustik		
3.6	Sonnenschutz		
3.7	Verdunkelung		
3.8	baulicher Brandschutz	X	Tragwerk F30
3.9	feste Einbauten		
3.10	letzte Renovierung	2021	Neubau
3.11	Zustand des Raumes	4   2   3   4   5	neu

### Komplex 4      Bauliche Angaben der Fachtechnik und Betriebstechnik

4.1	RLT:	Anzahl / Typ			
4.2	Heizung:	Anzahl / Typ	1	Deckenstrahlplatten	
4.3	Sanitär -	KW:	Anzahl / Typ		
		WW:	Anzahl / Typ		
		AW:	Anzahl / Typ	X	Entwässerungsrinne
		Gase:	Anzahl / Typ		
		Ausstattungsgegenstände:			
4.4	Elektro -	Beleuchtung	Anzahl / Typ		
		LAN:	Anzahl / Typ		
		Schalter:	Anzahl / Anl.		
		Antenne / WLAN-Antenne			
		StD 240 V:	Anzahl / Anl.		
		StV 380 V:	Anzahl / Anl.		
4.5	Meldetechnik:	Anzahl / Typ			
4.6	ELA:	Anzahl / Typ			
4.7	Feuerlöscher:	Anzahl / Typ			
4.8	Schließanlage:	Typ / Gruppe:			



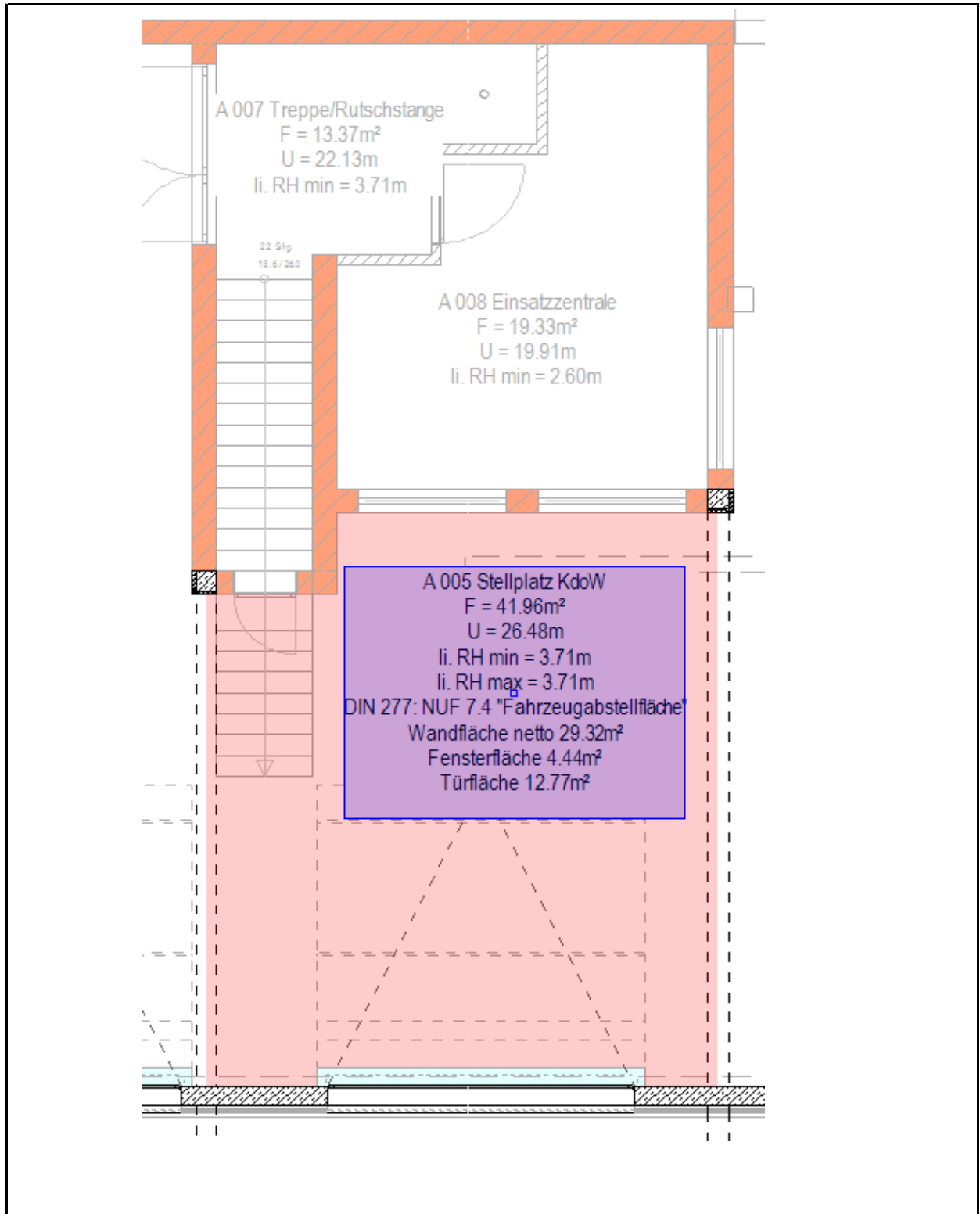
### Komplex 5

### Sonstige Anmerkungen zum Raum oder Besonderheiten

Kein abgeschlossener Raum, Fahrzeugstellfläche

### Komplex 6

### Raumskizze (lagerichtig)





**Komplex 1**                      **Allgemeine Angaben**

1.1	Geschoss	EG	
1.2	Raumident	A	
1.3	Raumnummer	0   0   6	
1.4	Raumnutzungsart DIN 277	7   4	
1.5	Raumbezeichnung	Stellplatz ELW 1	
1.6	Raumnutzer	Hauptamtliche Kräfte	

**Komplex 2**                      **Flächen-, Raum- und Lastangaben**

2.1	Raumfläche	59,71	m <sup>2</sup>
2.2	Raumumfang mit Wänden	16,46	m
2.3	Reinigungsfläche Fußboden	59,71	m <sup>2</sup>
2.4	Reinigungsfläche Fenster	0,00	m <sup>2</sup>
2.5	Reinigungsfläche Türen	16,58	m <sup>2</sup>
2.6	Raumhöhe	3,71	m
2.7	Verkehrslasten	kN/m <sup>2</sup>	17,0 (SLW 30)

**Komplex 3**                      **Bauliche Angaben des Hochbaus**

3.1	Wandaufbau / Oberfläche	Beton/Mauerwerk	Beton/Putz, je +Farbe
3.2	Fußbodenaufbau / Belag	Verbundestrich+Beschichtung	Quarzeinstreuung R12
3.3	Deckenaufbau / Oberfläche	Beton	HWL-Platten+Farbe
3.4	Türart / Oberfläche	Deckensektionaltor/Drehflügel	Aluminium / Glas >2/3
3.5	spezielle Raumakustik		
3.6	Sonnenschutz		
3.7	Verdunkelung		
3.8	baulicher Brandschutz	X	Tragwerk F30
3.9	feste Einbauten		
3.10	letzte Renovierung	2021	Neubau
3.11	Zustand des Raumes	4   2   3   4   5	neu

**Komplex 4**                      **Bauliche Angaben der Fachtechnik und Betriebstechnik**

4.1	RLT:	Anzahl / Typ	
4.2	Heizung:	Anzahl / Typ	1   Deckenstrahlplatten
4.3	Sanitär -	KW: Anzahl / Typ	
		WW: Anzahl / Typ	
		AW: Anzahl / Typ	X   Entwässerungsrinne
		Gase: Anzahl / Typ	
		Ausstattungsgegenstände:	
4.4	Elektro -	Beleuchtung Anzahl / Typ	
		LAN: Anzahl / Typ	
		Schalter: Anzahl / Anl.	
		Antenne / WLAN-Antenne	
		StD 240 V: Anzahl / Anl.	
		StV 380 V: Anzahl / Anl.	
4.5	Meldetechnik:	Anzahl / Typ	
4.6	ELA:	Anzahl / Typ	
4.7	Feuerlöscher:	Anzahl / Typ	
4.8	Schließanlage:	Typ / Gruppe:	




### Komplex 5

### Sonstige Anmerkungen zum Raum oder Besonderheiten

Kein abgeschlossener Raum, Fahrzeugstellfläche

### Komplex 6

### Raumskizze (lagerichtig)





**Komplex 1**                      **Allgemeine Angaben**

1.1	Geschoss	EG	
1.2	Raumident	A	
1.3	Raumnummer	0   0   7	a+b
1.4	Raumnutzungsart DIN 277	9   2	
1.5	Raumbezeichnung	Treppe/Rutschstange/Abstellraum	
1.6	Raumnutzer	Hauptamtliche Kräfte	

**Komplex 2**                      **Flächen-, Raum- und Lastangaben**

2.1	Raumfläche	13,37	m <sup>2</sup>
2.2	Raumumfang mit Wänden	22,13	m
2.3	Reinigungsfläche Fußboden	13,37	m <sup>2</sup>
2.4	Reinigungsfläche Fenster	0,00	m <sup>2</sup>
2.5	Reinigungsfläche Türen	9,14	m <sup>2</sup>
2.6	Raumhöhe	2,60 - 3,71 m (teilweise Unterdecke)	
2.7	Verkehrslasten	kN/m <sup>2</sup>	5 (Treppen und Podeste)

**Komplex 3**                      **Bauliche Angaben des Hochbaus**

3.1	Wandaufbau / Oberfläche	Beton/Mauerwerk	Beton/Putz, je +Farbe
3.2	Fußbodenaufbau / Belag	Heizestrich+Fliesen	Format 30x60 R10
3.3	Deckenaufbau / Oberfläche	Unterdecke, Beton	Kassetten, Beton+Farbe
3.4	Türart / Oberfläche	Drehflügel	Aluminium/Glas/HPL
3.5	spezielle Raumakustik		
3.6	Sonnenschutz		
3.7	Verdunkelung		
3.8	baulicher Brandschutz		
3.9	feste Einbauten		
3.10	letzte Renovierung	2021	Neubau
3.11	Zustand des Raumes	4   2   3   4   5	neu

**Komplex 4**                      **Bauliche Angaben der Fachtechnik und Betriebstechnik**

4.1	RLT:	Anzahl / Typ	
4.2	Heizung:	Anzahl / Typ	X
4.3	Sanitär -	KW: Anzahl / Typ	Fußbodenheizung (nicht Abst.)
		WW: Anzahl / Typ	
		AW: Anzahl / Typ	
		Gase: Anzahl / Typ	
		Ausstattungsgegenstände:	
4.4	Elektro -	Beleuchtung Anzahl / Typ	
		LAN: Anzahl / Typ	
		Schalter: Anzahl / Anl.	
		Antenne / WLAN-Antenne	
		StD 240 V: Anzahl / Anl.	
		StV 380 V: Anzahl / Anl.	
4.5	Meldetechnik:	Anzahl / Typ	
4.6	ELA:	Anzahl / Typ	
4.7	Feuerlöscher:	Anzahl / Typ	
4.8	Schließanlage:	Typ / Gruppe:	




### Komplex 5

### Sonstige Anmerkungen zum Raum oder Besonderheiten

Raum vor und über der Treppe: Treppe+Rutschstange  
Raum unter der Treppe: Abstellraum (3,99m<sup>2</sup>), Höhe 2m auf Null fallend

### Komplex 6

### Raumskizze (lagerichtig)





### Komplex 1      Allgemeine Angaben

1.1	Geschoss	EG
1.2	Raumident	A
1.3	Raumnummer	0   0   8
1.4	Raumnutzungsart DIN 277	2   7
1.5	Raumbezeichnung	Einsatzzentrale
1.6	Raumnutzer	Hauptamtliche Kräfte

### Komplex 2      Flächen-, Raum- und Lastangaben

2.1	Raumfläche	19,33	m <sup>2</sup>
2.2	Raumumfang mit Wänden	19,91	m
2.3	Reinigungsfläche Fußboden	19,33	m <sup>2</sup>
2.4	Reinigungsfläche Fenster	6,65	m <sup>2</sup>
2.5	Reinigungsfläche Türen	2,28	m <sup>2</sup>
2.6	Raumhöhe	2,60	m
2.7	Verkehrslasten	kN/m <sup>2</sup>	3 (Büroflächen)

### Komplex 3      Bauliche Angaben des Hochbaus

3.1	Wandaufbau / Oberfläche	Mauerwerk	Putz+Farbe
3.2	Fußbodenaufbau / Belag	Heizestrich+Fliesen	Format 30x60 R10
3.3	Deckenaufbau / Oberfläche	Unterdecke	Kassetten
3.4	Türart / Oberfläche	Drehflügel	HPL
3.5	spezielle Raumakustik		
3.6	Sonnenschutz		
3.7	Verdunkelung		
3.8	baulicher Brandschutz	Decke F90, Wände F30	
3.9	feste Einbauten		
3.10	letzte Renovierung	2021	Neubau
3.11	Zustand des Raumes	4   2   3   4   5	neu

### Komplex 4      Bauliche Angaben der Fachtechnik und Betriebstechnik

4.1	RLT:	Anzahl / Typ		
4.2	Heizung:	Anzahl / Typ	X	Fußbodenheizung
4.3	Sanitär -	KW: Anzahl / Typ		
		WW: Anzahl / Typ		
		AW: Anzahl / Typ		
		Gase: Anzahl / Typ		
		Ausstattungsgegenstände:		
4.4	Elektro -	Beleuchtung Anzahl / Typ		
		LAN: Anzahl / Typ		
		Schalter: Anzahl / Anl.		
		Antenne / WLAN-Antenne		
		StD 240 V: Anzahl / Anl.		
		StV 380 V: Anzahl / Anl.		
4.5	Meldetechnik:	Anzahl / Typ		
4.6	ELA:	Anzahl / Typ		
4.7	Feuerlöscher:	Anzahl / Typ		
4.8	Schließanlage:	Typ / Gruppe:		

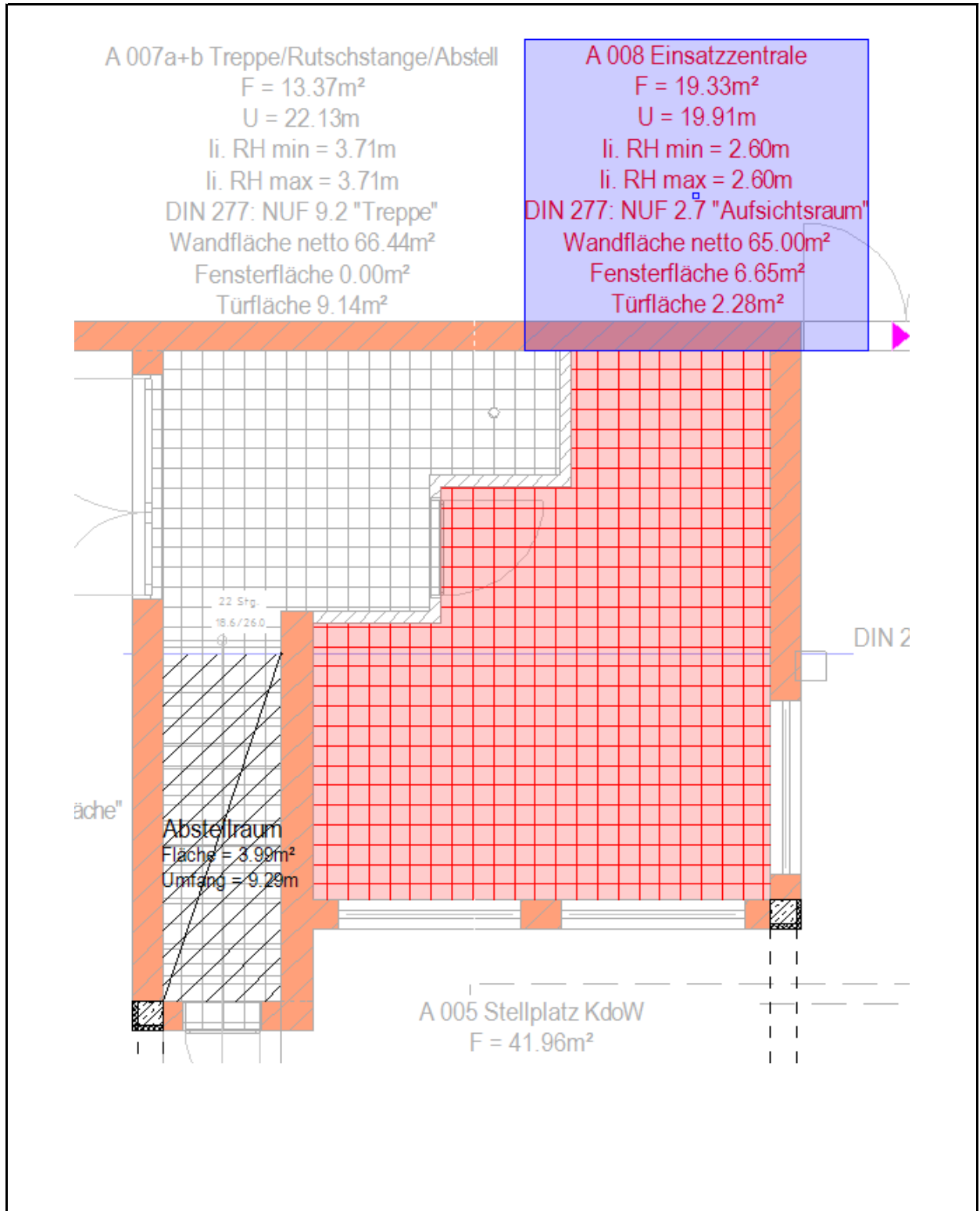


### Komplex 5

### Sonstige Anmerkungen zum Raum oder Besonderheiten

### Komplex 6

### Raumskizze (lagerichtig)





**Komplex 1**                    **Allgemeine Angaben**

1.1	Geschoss	EG	
1.2	Raumident	A	
1.3	Raumnummer	0   0   9	
1.4	Raumnutzungsart DIN 277	7   4	
1.5	Raumbezeichnung	Stellplatz LF 20	
1.6	Raumnutzer	Hauptamtliche Kräfte	

**Komplex 2**                    **Flächen-, Raum- und Lastangaben**

2.1	Raumfläche	58,61	m <sup>2</sup>
2.2	Raumumfang mit Wänden	4,50	m
2.3	Reinigungsfläche Fußboden	58,61	m <sup>2</sup>
2.4	Reinigungsfläche Fenster	0,00	m <sup>2</sup>
2.5	Reinigungsfläche Türen	14,98	m <sup>2</sup>
2.6	Raumhöhe	4,53	m iM., min. Dachriegel, max. Pfetten)
2.7	Verkehrslasten	kN/m <sup>2</sup> 17,0	(SLW 30)

**Komplex 3**                    **Bauliche Angaben des Hochbaus**

3.1	Wandaufbau / Oberfläche	Holzständerwand/Mauerwerk	Spanplatten/Putz, je+Farbe
3.2	Fußbodenaufbau / Belag	Verbundestrich+Beschichtung	Quarzeinstreuung R12
3.3	Deckenaufbau / Oberfläche	Trapezblech auf Pfetten	Blech, Holz
3.4	Türart / Oberfläche	Deckensektionaltor	Aluminium / Glas >2/3
3.5	spezielle Raumakustik		
3.6	Sonnenschutz		
3.7	Verdunkelung		
3.8	baulicher Brandschutz	X	Tragwerk F30
3.9	feste Einbauten		
3.10	letzte Renovierung	2021	Neubau
3.11	Zustand des Raumes	4   2   3   4   5	neu

**Komplex 4**                    **Bauliche Angaben der Fachtechnik und Betriebstechnik**

4.1	RLT:	Anzahl / Typ	
4.2	Heizung:	Anzahl / Typ	1   Deckenstrahlplatten
4.3	Sanitär -	KW: Anzahl / Typ	
		WW: Anzahl / Typ	
		AW: Anzahl / Typ	X   Entwässerungsrinne
		Gase: Anzahl / Typ	
		Ausstattungsgegenstände:	
4.4	Elektro -	Beleuchtung Anzahl / Typ	
		LAN: Anzahl / Typ	
		Schalter: Anzahl / Anl.	
		Antenne / WLAN-Antenne	
		StD 240 V: Anzahl / Anl.	
		StV 380 V: Anzahl / Anl.	
4.5	Meldetechnik:	Anzahl / Typ	
4.6	ELA:	Anzahl / Typ	
4.7	Feuerlöscher:	Anzahl / Typ	
4.8	Schließanlage:	Typ / Gruppe:	



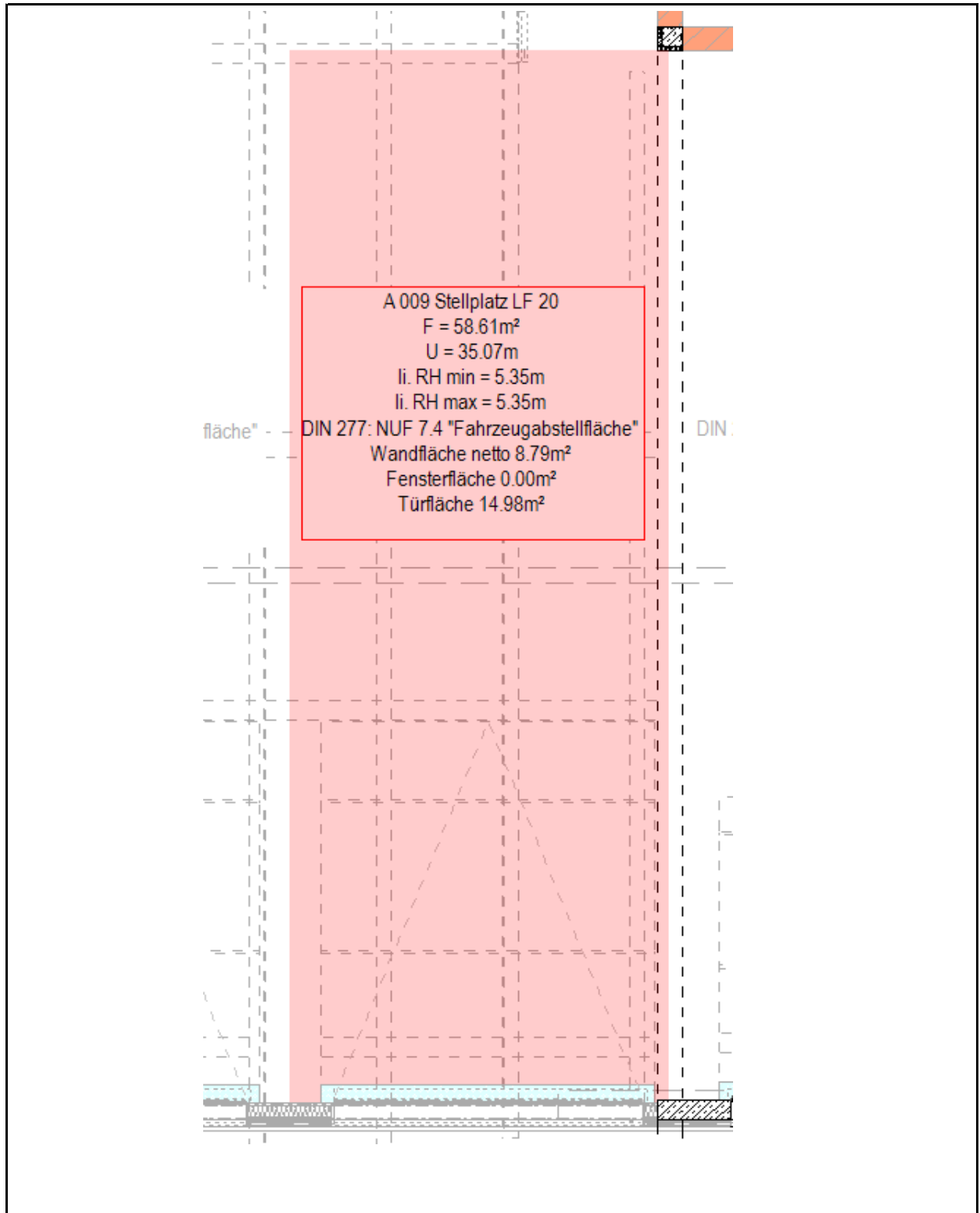
### Komplex 5

### Sonstige Anmerkungen zum Raum oder Besonderheiten

Kein abgeschlossener Raum, Fahrzeugstellfläche

### Komplex 6

### Raumskizze (lagerichtig)





**Komplex 1**                    **Allgemeine Angaben**

1.1	Geschoss	EG	
1.2	Raumident	A	
1.3	Raumnummer	0   1   0	
1.4	Raumnutzungsart DIN 277	7   4	
1.5	Raumbezeichnung	Stellplatz MLF	
1.6	Raumnutzer	Hauptamtliche Kräfte	

**Komplex 2**                    **Flächen-, Raum- und Lastangaben**

2.1	Raumfläche	60,94	m <sup>2</sup>
2.2	Raumumfang mit Wänden	4,69	m
2.3	Reinigungsfläche Fußboden	60,94	m <sup>2</sup>
2.4	Reinigungsfläche Fenster	0,00	m <sup>2</sup>
2.5	Reinigungsfläche Türen	14,98	m <sup>2</sup>
2.6	Raumhöhe	4,39	m iM., min. Dachriegel, max. Pfetten)
2.7	Verkehrslasten	kN/m <sup>2</sup> 17,0	(SLW 30)

**Komplex 3**                    **Bauliche Angaben des Hochbaus**

3.1	Wandaufbau / Oberfläche	Holzständerwand	Spanplatten+Farbe
3.2	Fußbodenaufbau / Belag	Verbundestrich+Beschichtung	Quarzeinstreuung R12
3.3	Deckenaufbau / Oberfläche	Trapezblech auf Pfetten	Blech, Holz
3.4	Türart / Oberfläche	Deckensektionaltor	Aluminium / Glas >2/3
3.5	spezielle Raumakustik		
3.6	Sonnenschutz		
3.7	Verdunkelung		
3.8	baulicher Brandschutz	X	Tragwerk F30
3.9	feste Einbauten		
3.10	letzte Renovierung	2021	Neubau
3.11	Zustand des Raumes	4   2   3   4   5	neu

**Komplex 4**                    **Bauliche Angaben der Fachtechnik und Betriebstechnik**

4.1	RLT:	Anzahl / Typ	
4.2	Heizung:	Anzahl / Typ	1   Deckenstrahlplatten
4.3	Sanitär -	KW: Anzahl / Typ	
		WW: Anzahl / Typ	
		AW: Anzahl / Typ	X   Entwässerungsrinne
		Gase: Anzahl / Typ	
		Ausstattungsgegenstände:	
4.4	Elektro -	Beleuchtung Anzahl / Typ	
		LAN: Anzahl / Typ	
		Schalter: Anzahl / Anl.	
		Antenne / WLAN-Antenne	
		StD 240 V: Anzahl / Anl.	
		StV 380 V: Anzahl / Anl.	
4.5	Meldetechnik:	Anzahl / Typ	
4.6	ELA:	Anzahl / Typ	
4.7	Feuerlöscher:	Anzahl / Typ	
4.8	Schließanlage:	Typ / Gruppe:	



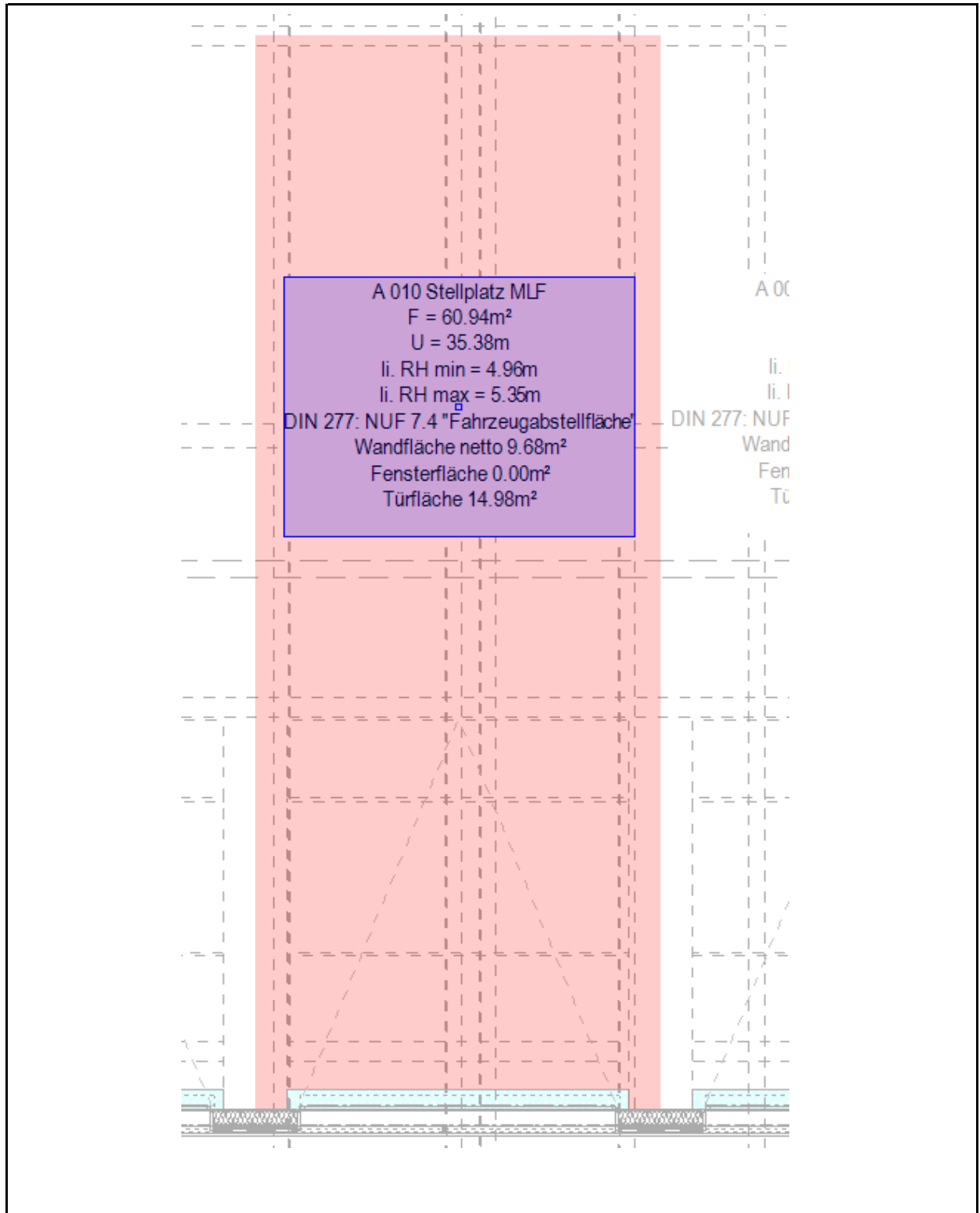
### Komplex 5

### Sonstige Anmerkungen zum Raum oder Besonderheiten

Kein abgeschlossener Raum, Fahrzeugstellfläche

### Komplex 6

### Raumskizze (lagerichtig)





### Komplex 1      Allgemeine Angaben

1.1	Geschoss	EG
1.2	Raumident	A
1.3	Raumnummer	0   1   1
1.4	Raumnutzungsart DIN 277	7   4
1.5	Raumbezeichnung	Stellplatz TLF 24-40
1.6	Raumnutzer	Hauptamtliche Kräfte

### Komplex 2      Flächen-, Raum- und Lastangaben

2.1	Raumfläche	66,61	m <sup>2</sup>
2.2	Raumumfang mit Wänden	18,13	m
2.3	Reinigungsfläche Fußboden	66,61	m <sup>2</sup>
2.4	Reinigungsfläche Fenster	0,00	m <sup>2</sup>
2.5	Reinigungsfläche Türen	14,98	m <sup>2</sup>
2.6	Raumhöhe	4,26	m iM., min. Dachriegel, max. Pfetten)
2.7	Verkehrslasten	kN/m <sup>2</sup>	17,0 (SLW 30)

### Komplex 3      Bauliche Angaben des Hochbaus

3.1	Wandaufbau / Oberfläche	Holzständerwand/Beton	Spanplatten/Beton, je +Farbe
3.2	Fußbodenaufbau / Belag	Verbundestrich+Beschichtung	Quarzeinstreuung R12
3.3	Deckenaufbau / Oberfläche	Trapezblech auf Pfetten	Blech, Holz
3.4	Türart / Oberfläche	Deckensektionaltor	Aluminium / Glas >2/3
3.5	spezielle Raumakustik		
3.6	Sonnenschutz		
3.7	Verdunkelung		
3.8	baulicher Brandschutz	X	Tragwerk F30
3.9	feste Einbauten		
3.10	letzte Renovierung	2021	Neubau
3.11	Zustand des Raumes	4	2   3   4   5 neu

### Komplex 4      Bauliche Angaben der Fachtechnik und Betriebstechnik

4.1	RLT:	Anzahl / Typ	
4.2	Heizung:	Anzahl / Typ	1   Deckenstrahlplatten
4.3	Sanitär -	KW: Anzahl / Typ	
		WW: Anzahl / Typ	
		AW: Anzahl / Typ	X   Entwässerungsrinne
		Gase: Anzahl / Typ	
		Ausstattungsgegenstände:	
4.4	Elektro -	Beleuchtung Anzahl / Typ	
		LAN: Anzahl / Typ	
		Schalter: Anzahl / Anl.	
		Antenne / WLAN-Antenne	
		StD 240 V: Anzahl / Anl.	
		StV 380 V: Anzahl / Anl.	
4.5	Meldetechnik:	Anzahl / Typ	
4.6	ELA:	Anzahl / Typ	
4.7	Feuerlöscher:	Anzahl / Typ	
4.8	Schließanlage:	Typ / Gruppe:	



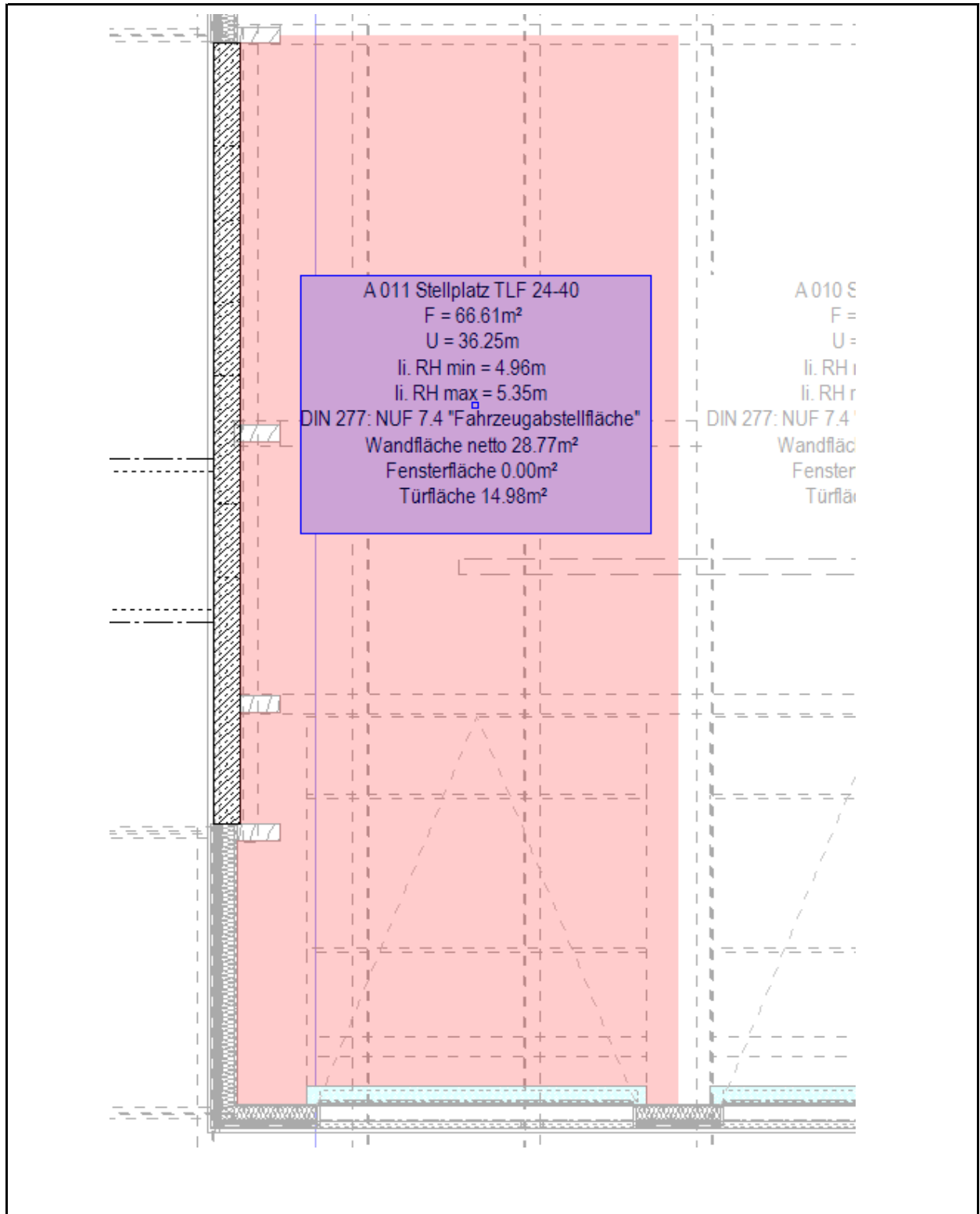
### Komplex 5

### Sonstige Anmerkungen zum Raum oder Besonderheiten

Kein abgeschlossener Raum, Fahrzeugstellfläche

### Komplex 6

### Raumskizze (lagerichtig)





### Komplex 1      Allgemeine Angaben

1.1	Geschoss	EG
1.2	Raumident	A
1.3	Raumnummer	0   1   2
1.4	Raumnutzungsart DIN 277	7   4
1.5	Raumbezeichnung	Stellplatz TLF 24-40
1.6	Raumnutzer	Hauptamtliche Kräfte

### Komplex 2      Flächen-, Raum- und Lastangaben

2.1	Raumfläche	67,81	m <sup>2</sup>
2.2	Raumumfang mit Wänden	15,04	m
2.3	Reinigungsfläche Fußboden	67,81	m <sup>2</sup>
2.4	Reinigungsfläche Fenster	0,00	m <sup>2</sup>
2.5	Reinigungsfläche Türen	17,27	m <sup>2</sup>
2.6	Raumhöhe	4,76	m iM., Dachschräge ohne Dachriegel
2.7	Verkehrslasten	kN/m <sup>2</sup>	17,0 (SLW 30)

### Komplex 3      Bauliche Angaben des Hochbaus

3.1	Wandaufbau / Oberfläche	Holzständerwand/Mauerwerk	Spanplatten/Putz, je +Farbe
3.2	Fußbodenaufbau / Belag	Verbundestrich+Beschichtung	Quarzeinstreuung R12
3.3	Deckenaufbau / Oberfläche	Trapezblech auf Pfetten	Blech, Holz
3.4	Türart / Oberfläche	Deckensektionaltor/Drehflügel	Aluminium / Glas >2/3
3.5	spezielle Raumakustik		
3.6	Sonnenschutz		
3.7	Verdunkelung		
3.8	baulicher Brandschutz	X	Tragwerk F30
3.9	feste Einbauten		
3.10	letzte Renovierung	2021	Neubau
3.11	Zustand des Raumes	4   2   3   4   5	neu

### Komplex 4      Bauliche Angaben der Fachtechnik und Betriebstechnik

4.1	RLT:	Anzahl / Typ	
4.2	Heizung:	Anzahl / Typ	1   Deckenstrahlplatten
4.3	Sanitär -	KW: Anzahl / Typ	
		WW: Anzahl / Typ	
		AW: Anzahl / Typ	X   Entwässerungsrinne
		Gase: Anzahl / Typ	
		Ausstattungsgegenstände:	Stiefelwäsche
4.4	Elektro -	Beleuchtung Anzahl / Typ	
		LAN: Anzahl / Typ	
		Schalter: Anzahl / Anl.	
		Antenne / WLAN-Antenne	
		StD 240 V: Anzahl / Anl.	
		StV 380 V: Anzahl / Anl.	
4.5	Meldetechnik:	Anzahl / Typ	
4.6	ELA:	Anzahl / Typ	
4.7	Feuerlöscher:	Anzahl / Typ	
4.8	Schließanlage:	Typ / Gruppe:	



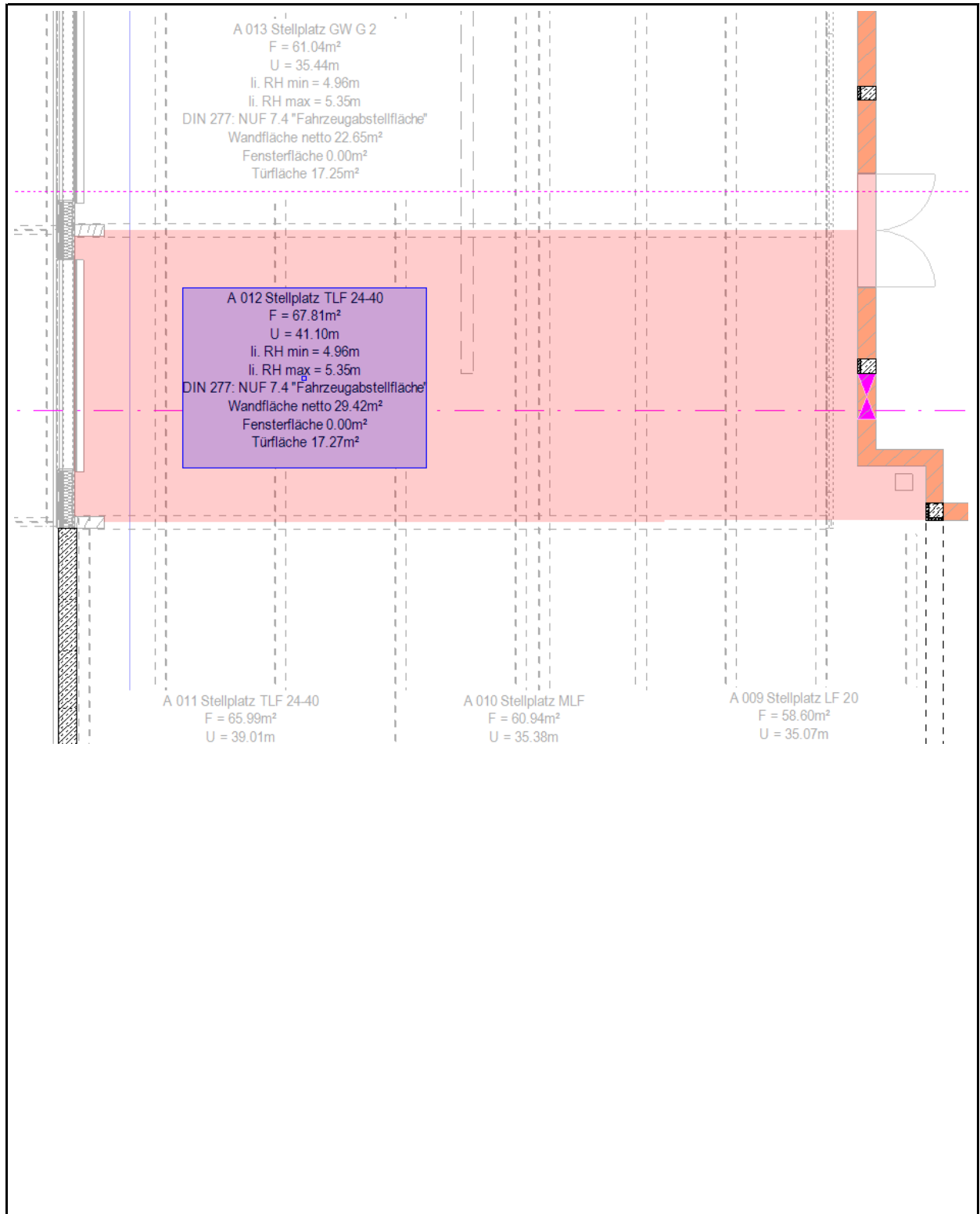
### Komplex 5

### Sonstige Anmerkungen zum Raum oder Besonderheiten

Kein abgeschlossener Raum, Fahrzeugstellfläche

### Komplex 6

### Raumskizze (lagerichtig)





**Komplex 1**                      **Allgemeine Angaben**

1.1	Geschoss	EG	
1.2	Raumident	A	
1.3	Raumnummer	0   1   3	
1.4	Raumnutzungsart DIN 277	7   4	
1.5	Raumbezeichnung	Stellplatz GW G 2	
1.6	Raumnutzer	Hauptamtliche Kräfte	

**Komplex 2**                      **Flächen-, Raum- und Lastangaben**

2.1	Raumfläche	61,04	m <sup>2</sup>
2.2	Raumumfang mit Wänden	9,38	m
2.3	Reinigungsfläche Fußboden	61,04	m <sup>2</sup>
2.4	Reinigungsfläche Fenster	0,00	m <sup>2</sup>
2.5	Reinigungsfläche Türen	17,25	m <sup>2</sup>
2.6	Raumhöhe	4,76	m iM., Dachschräge ohne Dachriegel
2.7	Verkehrslasten	kN/m <sup>2</sup> 17,0	(SLW 30)

**Komplex 3**                      **Bauliche Angaben des Hochbaus**

3.1	Wandaufbau / Oberfläche	Holzständerwand/Mauerwerk	Spanplatten/Putz, je +Farbe
3.2	Fußbodenaufbau / Belag	Verbundestrich+Beschichtung	Quarzeinstreuung R12
3.3	Deckenaufbau / Oberfläche	Trapezblech auf Pfetten	Blech, Holz
3.4	Türart / Oberfläche	Deckensektionaltor/Drehflügel	Aluminium / Glas >2/3
3.5	spezielle Raumakustik		
3.6	Sonnenschutz		
3.7	Verdunkelung		
3.8	baulicher Brandschutz	X	Tragwerk F30
3.9	feste Einbauten		
3.10	letzte Renovierung	2021	Neubau
3.11	Zustand des Raumes	4   2   3   4   5	neu

**Komplex 4**                      **Bauliche Angaben der Fachtechnik und Betriebstechnik**

4.1	RLT:	Anzahl / Typ		
4.2	Heizung:	Anzahl / Typ	1   Deckenstrahlplatten	
4.3	Sanitär -	KW: Anzahl / Typ		
		WW: Anzahl / Typ		
		AW: Anzahl / Typ	X	Entwässerungsrinne
		Gase: Anzahl / Typ		
		Ausstattungsgegenstände:		
4.4	Elektro -	Beleuchtung Anzahl / Typ		
		LAN: Anzahl / Typ		
		Schalter: Anzahl / Anl.		
		Antenne / WLAN-Antenne		
		StD 240 V: Anzahl / Anl.		
	StV 380 V: Anzahl / Anl.			
4.5	Meldetechnik:	Anzahl / Typ		
4.6	ELA:	Anzahl / Typ		
4.7	Feuerlöscher:	Anzahl / Typ		
4.8	Schließanlage:	Typ / Gruppe:		




### Komplex 5

### Sonstige Anmerkungen zum Raum oder Besonderheiten

Kein abgeschlossener Raum, Fahrzeugstellfläche

### Komplex 6

### Raumskizze (lagerichtig)





### Komplex 1      Allgemeine Angaben

1.1	Geschoss	EG
1.2	Raumident	A
1.3	Raumnummer	0   1   4
1.4	Raumnutzungsart DIN 277	7   4
1.5	Raumbezeichnung	Stellplatz GW Logistik
1.6	Raumnutzer	Hauptamtliche Kräfte

### Komplex 2      Flächen-, Raum- und Lastangaben

2.1	Raumfläche	61,64	m <sup>2</sup>
2.2	Raumumfang mit Wänden	9,98	m
2.3	Reinigungsfläche Fußboden	61,64	m <sup>2</sup>
2.4	Reinigungsfläche Fenster	0,00	m <sup>2</sup>
2.5	Reinigungsfläche Türen	19,53	m <sup>2</sup>
2.6	Raumhöhe	4,76	m iM., Dachschräge ohne Dachriegel
2.7	Verkehrslasten	kN/m <sup>2</sup>	17,0 (SLW 30)

### Komplex 3      Bauliche Angaben des Hochbaus

3.1	Wandaufbau / Oberfläche	Holzständerwand/Mauerwerk	Spanplatten/Putz, je +Farbe
3.2	Fußbodenaufbau / Belag	Verbundestrich+Beschichtung	Quarzeinstreuung R12
3.3	Deckenaufbau / Oberfläche	Trapezblech auf Pfetten	Blech, Holz
3.4	Türart / Oberfläche	Deckensektionaltor/Drehflügel	Aluminium / Glas >2/3
3.5	spezielle Raumakustik		
3.6	Sonnenschutz		
3.7	Verdunkelung		
3.8	baulicher Brandschutz	X	Tragwerk F30
3.9	feste Einbauten		
3.10	letzte Renovierung	2021	Neubau
3.11	Zustand des Raumes	4   2   3   4   5	neu

### Komplex 4      Bauliche Angaben der Fachtechnik und Betriebstechnik

4.1	RLT:	Anzahl / Typ		
4.2	Heizung:	Anzahl / Typ	1   Deckenstrahlplatten	
4.3	Sanitär -	KW:	Anzahl / Typ	
		WW:	Anzahl / Typ	
		AW:	Anzahl / Typ	X   Entwässerungsrinne
		Gase:	Anzahl / Typ	
		Ausstattungsgegenstände:		
4.4	Elektro -	Beleuchtung	Anzahl / Typ	
		LAN:	Anzahl / Typ	
		Schalter:	Anzahl / Anl.	
		Antenne / WLAN-Antenne		
		StD 240 V:	Anzahl / Anl.	
		StV 380 V:	Anzahl / Anl.	
4.5	Meldetechnik:	Anzahl / Typ		
4.6	ELA:	Anzahl / Typ		
4.7	Feuerlöscher:	Anzahl / Typ		
4.8	Schließanlage:	Typ / Gruppe:		



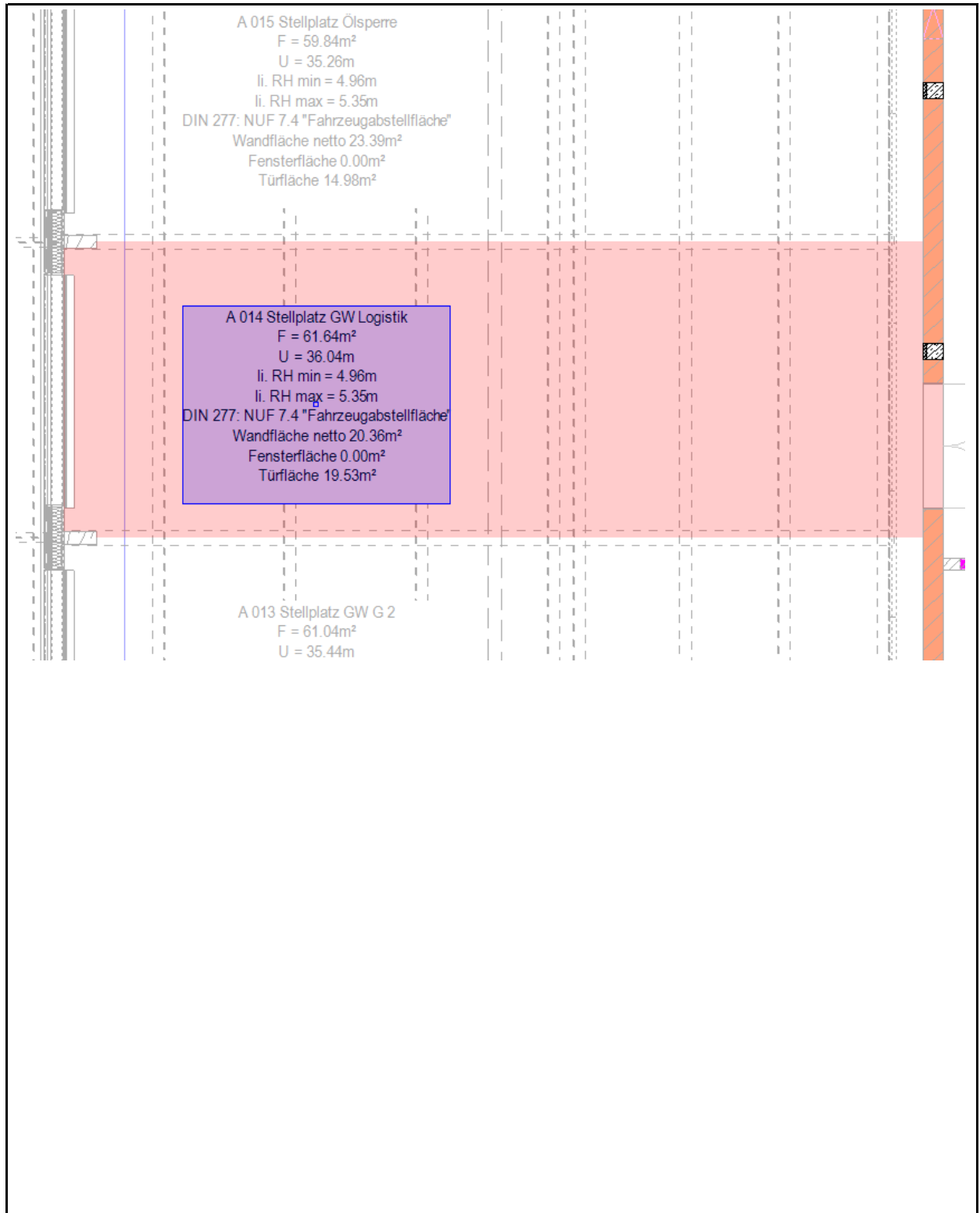
### Komplex 5

### Sonstige Anmerkungen zum Raum oder Besonderheiten

Kein abgeschlossener Raum, Fahrzeugstellfläche

### Komplex 6

### Raumskizze (lagerichtig)





### Komplex 1            Allgemeine Angaben

1.1	Geschoss	EG
1.2	Raumident	A
1.3	Raumnummer	0   1   5
1.4	Raumnutzungsart DIN 277	7   4
1.5	Raumbezeichnung	Stellplatz Ölsperre
1.6	Raumnutzer	Ehrenamtliche Kräfte

### Komplex 2            Flächen-, Raum- und Lastangaben

2.1	Raumfläche	59,84	m <sup>2</sup>
2.2	Raumumfang mit Wänden	9,20	m
2.3	Reinigungsfläche Fußboden	59,84	m <sup>2</sup>
2.4	Reinigungsfläche Fenster	0,00	m <sup>2</sup>
2.5	Reinigungsfläche Türen	14,98	m <sup>2</sup>
2.6	Raumhöhe	4,76	m iM., Dachschräge ohne Dachriegel
2.7	Verkehrslasten	kN/m <sup>2</sup>	17,0 (SLW 30)

### Komplex 3            Bauliche Angaben des Hochbaus

3.1	Wandaufbau / Oberfläche	Holzständerwand/Mauerwerk	Spanplatten/Putz, je +Farbe
3.2	Fußbodenaufbau / Belag	Verbundestrich+Beschichtung	Quarzeinstreuung R12
3.3	Deckenaufbau / Oberfläche	Trapezblech auf Pfetten	Blech, Holz
3.4	Türart / Oberfläche	Deckensektionaltor	Aluminium / Glas >2/3
3.5	spezielle Raumakustik		
3.6	Sonnenschutz		
3.7	Verdunkelung		
3.8	baulicher Brandschutz	X	Tragwerk F30
3.9	feste Einbauten		
3.10	letzte Renovierung	2021	Neubau
3.11	Zustand des Raumes	4   2   3   4   5	neu

### Komplex 4            Bauliche Angaben der Fachtechnik und Betriebstechnik

4.1	RLT:	Anzahl / Typ		
4.2	Heizung:	Anzahl / Typ	1   Deckenstrahlplatten	
4.3	Sanitär -	KW:	Anzahl / Typ	
		WW:	Anzahl / Typ	
		AW:	Anzahl / Typ	X   Entwässerungsrinne
		Gase:	Anzahl / Typ	
		Ausstattungsgegenstände:		
4.4	Elektro -	Beleuchtung	Anzahl / Typ	
		LAN:	Anzahl / Typ	
		Schalter:	Anzahl / Anl.	
		Antenne / WLAN-Antenne		
		StD 240 V:	Anzahl / Anl.	
	StV 380 V:	Anzahl / Anl.		
4.5	Meldetechnik:	Anzahl / Typ		
4.6	ELA:	Anzahl / Typ		
4.7	Feuerlöscher:	Anzahl / Typ		
4.8	Schließanlage:	Typ / Gruppe:		



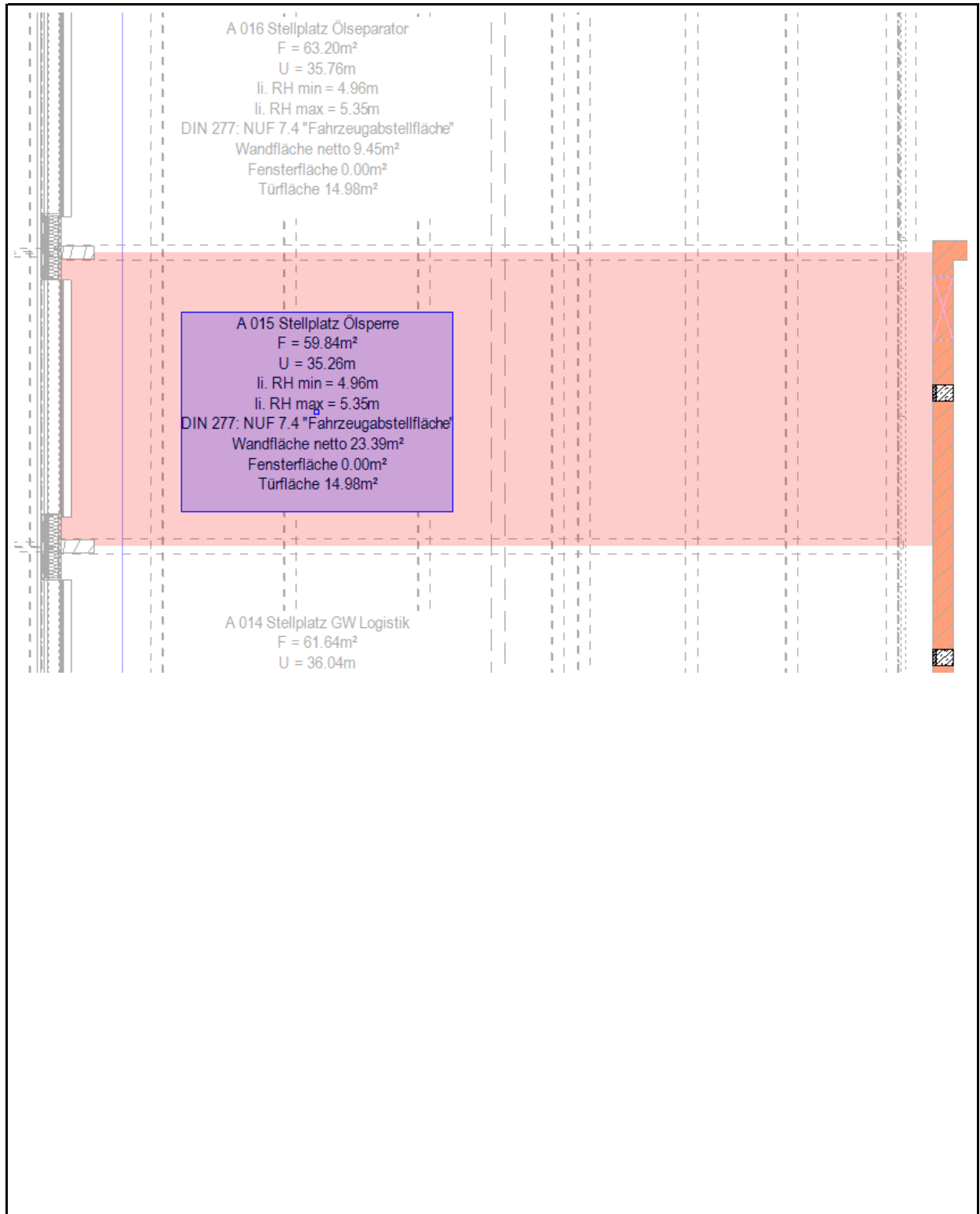
### Komplex 5

### Sonstige Anmerkungen zum Raum oder Besonderheiten

Kein abgeschlossener Raum, Fahrzeugstellfläche

### Komplex 6

### Raumskizze (lagerichtig)





### Komplex 1      Allgemeine Angaben

1.1	Geschoss	EG
1.2	Raumident	A
1.3	Raumnummer	0   1   6
1.4	Raumnutzungsart DIN 277	7   4
1.5	Raumbezeichnung	Stellplatz Ölseparator
1.6	Raumnutzer	Ehrenamtliche Kräfte

### Komplex 2      Flächen-, Raum- und Lastangaben

2.1	Raumfläche	63,20	m <sup>2</sup>
2.2	Raumumfang mit Wänden	4,85	m
2.3	Reinigungsfläche Fußboden	63,20	m <sup>2</sup>
2.4	Reinigungsfläche Fenster	0,00	m <sup>2</sup>
2.5	Reinigungsfläche Türen	14,98	m <sup>2</sup>
2.6	Raumhöhe	4,76	m iM., Dachschräge ohne Dachriegel
2.7	Verkehrslasten	kN/m <sup>2</sup>	17,0 (SLW 30)

### Komplex 3      Bauliche Angaben des Hochbaus

3.1	Wandaufbau / Oberfläche	Holzständerwand	Spanplatten+Farbe
3.2	Fußbodenaufbau / Belag	Verbundestrich+Beschichtung	Quarzeinstreuung R12
3.3	Deckenaufbau / Oberfläche	Trapezblech auf Pfetten	Blech, Holz
3.4	Türart / Oberfläche	Deckensektionaltor	Aluminium / Glas >2/3
3.5	spezielle Raumakustik		
3.6	Sonnenschutz		
3.7	Verdunkelung		
3.8	baulicher Brandschutz	X	Tragwerk F30
3.9	feste Einbauten		
3.10	letzte Renovierung	2021	Neubau
3.11	Zustand des Raumes	4   2   3   4   5	neu

### Komplex 4      Bauliche Angaben der Fachtechnik und Betriebstechnik

4.1	RLT:	Anzahl / Typ			
4.2	Heizung:	Anzahl / Typ	1	Deckenstrahlplatten	
4.3	Sanitär -	KW:	Anzahl / Typ		
		WW:	Anzahl / Typ		
		AW:	Anzahl / Typ	X	Entwässerungsrinne
		Gase:	Anzahl / Typ		
		Ausstattungsgegenstände:			
4.4	Elektro -	Beleuchtung	Anzahl / Typ		
		LAN:	Anzahl / Typ		
		Schalter:	Anzahl / Anl.		
		Antenne / WLAN-Antenne			
		StD 240 V:	Anzahl / Anl.		
		StV 380 V:	Anzahl / Anl.		
4.5	Meldetechnik:	Anzahl / Typ			
4.6	ELA:	Anzahl / Typ			
4.7	Feuerlöscher:	Anzahl / Typ			
4.8	Schließanlage:	Typ / Gruppe:			



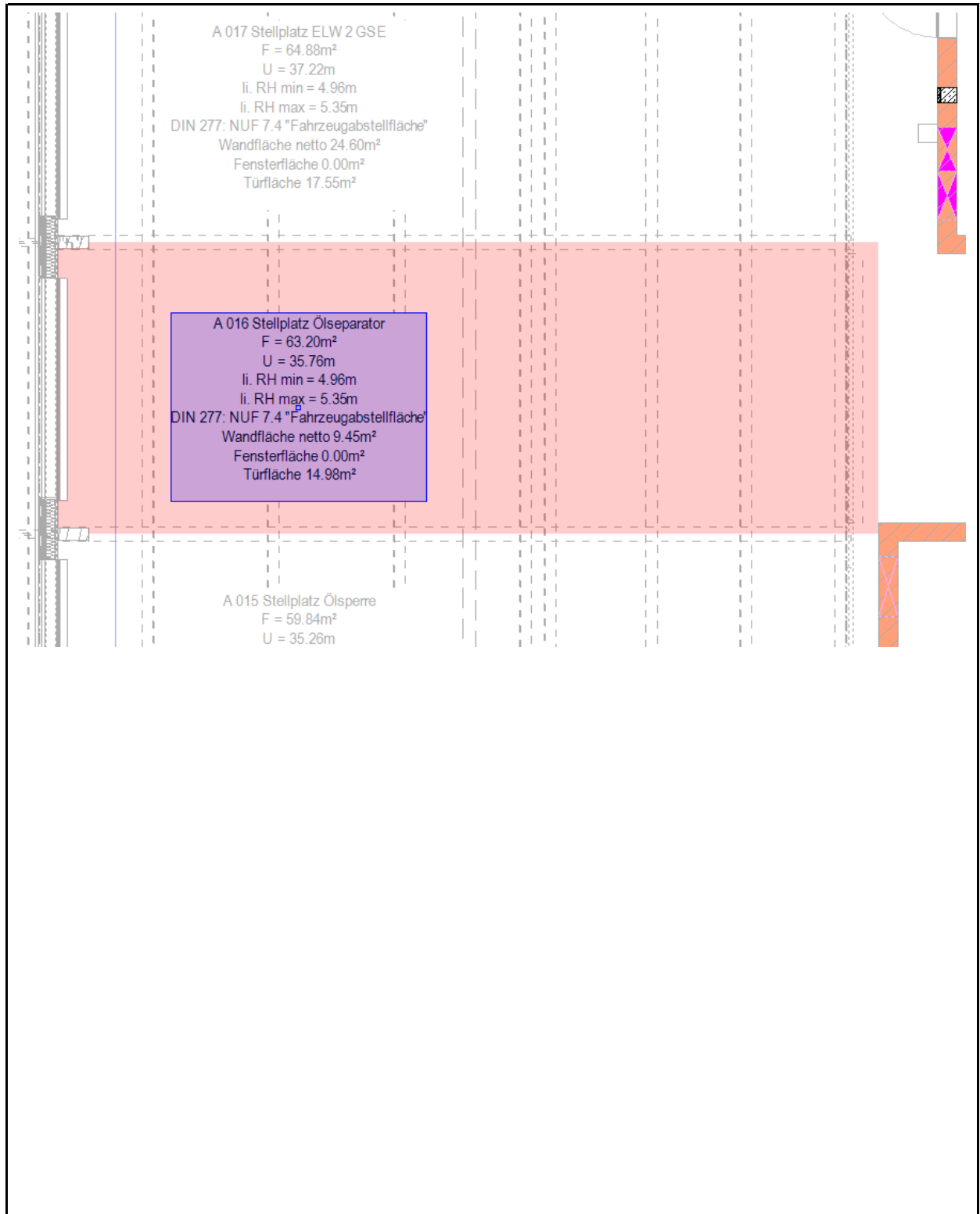
### Komplex 5

### Sonstige Anmerkungen zum Raum oder Besonderheiten

Kein abgeschlossener Raum, Fahrzeugstellfläche

### Komplex 6

### Raumskizze (lagerichtig)





### Komplex 1      Allgemeine Angaben

1.1	Geschoss	EG
1.2	Raumident	A
1.3	Raumnummer	0   1   7
1.4	Raumnutzungsart DIN 277	7   4
1.5	Raumbezeichnung	Stellplatz ELW 2 GSE
1.6	Raumnutzer	Ehrenamtliche Kräfte

### Komplex 2      Flächen-, Raum- und Lastangaben

2.1	Raumfläche	64,88	m <sup>2</sup>
2.2	Raumumfang mit Wänden	10,23	m
2.3	Reinigungsfläche Fußboden	64,88	m <sup>2</sup>
2.4	Reinigungsfläche Fenster	0,00	m <sup>2</sup>
2.5	Reinigungsfläche Türen	17,55	m <sup>2</sup>
2.6	Raumhöhe	4,76	m iM., Dachschräge ohne Dachriegel
2.7	Verkehrslasten	kN/m <sup>2</sup>	17,0 (SLW 30)

### Komplex 3      Bauliche Angaben des Hochbaus

3.1	Wandaufbau / Oberfläche	Holzständerwand/Mauerwerk	Spanplatten/Putz, je +Farbe
3.2	Fußbodenaufbau / Belag	Verbundestrich+Beschichtung	Quarzeinstreuung R12
3.3	Deckenaufbau / Oberfläche	Trapezblech auf Pfetten	Blech, Holz
3.4	Türart / Oberfläche	Deckensektionaltor/Drehflügel	Aluminium / Glas >2/3
3.5	spezielle Raumakustik		
3.6	Sonnenschutz		
3.7	Verdunkelung		
3.8	baulicher Brandschutz	X	Tragwerk F30
3.9	feste Einbauten		
3.10	letzte Renovierung	2021	Neubau
3.11	Zustand des Raumes	4   2   3   4   5	neu

### Komplex 4      Bauliche Angaben der Fachtechnik und Betriebstechnik

4.1	RLT:	Anzahl / Typ			
4.2	Heizung:	Anzahl / Typ	1	Deckenstrahlplatten	
4.3	Sanitär -	KW:	Anzahl / Typ		
		WW:	Anzahl / Typ		
		AW:	Anzahl / Typ	X	Entwässerungsrinne
		Gase:	Anzahl / Typ		
		Ausstattungsgegenstände:			Stiefelwäsche
4.4	Elektro -	Beleuchtung	Anzahl / Typ		
		LAN:	Anzahl / Typ		
		Schalter:	Anzahl / Anl.		
		Antenne / WLAN-Antenne			
		StD 240 V:	Anzahl / Anl.		
		StV 380 V:	Anzahl / Anl.		
4.5	Meldetechnik:	Anzahl / Typ			
4.6	ELA:	Anzahl / Typ			
4.7	Feuerlöscher:	Anzahl / Typ			
4.8	Schließanlage:	Typ / Gruppe:			




**Komplex 5**

**Sonstige Anmerkungen zum Raum oder Besonderheiten**

Kein abgeschlossener Raum, Fahrzeugstellfläche

**Komplex 6**

**Raumskizze (lagerichtig)**





**Komplex 1**                      Allgemeine Angaben

1.1 Geschoss	EG			
1.2 Raumident	A			
1.3 Raumnummer	0	1	8	
1.4 Raumnutzungsart DIN 277	7	4		
1.5 Raumbezeichnung	Stellplatz FK+Schlauchboot			
1.6 Raumnutzer	Ehrenamtliche Kräfte			

**Komplex 2**                      Flächen-, Raum- und Lastangaben

2.1 Raumfläche	60,54	m <sup>2</sup>	
2.2 Raumumfang mit Wänden	9,30	m	
2.3 Reinigungsfläche Fußboden	60,54	m <sup>2</sup>	
2.4 Reinigungsfläche Fenster	0,00	m <sup>2</sup>	
2.5 Reinigungsfläche Türen	14,98	m <sup>2</sup>	
2.6 Raumhöhe	4,76	m	iM., Dachschräge ohne Dachriegel
2.7 Verkehrslasten	kN/m <sup>2</sup>	17,0	(SLW 30)

**Komplex 3**                      Bauliche Angaben des Hochbaus

3.1 Wandaufbau / Oberfläche	Holzständerwand/Mauerwerk	Spanplatten/Putz, je +Farbe
3.2 Fußbodenaufbau / Belag	Verbundestrich+Beschichtung	Quarzeinstreuung R12
3.3 Deckenaufbau / Oberfläche	Trapezblech auf Pfetten	Blech, Holz
3.4 Türart / Oberfläche	Deckensektionaltor	Aluminium / Glas >2/3
3.5 spezielle Raumakustik		
3.6 Sonnenschutz		
3.7 Verdunkelung		
3.8 baulicher Brandschutz	X	Tragwerk F30
3.9 feste Einbauten		
3.10 letzte Renovierung	2021	Neubau
3.11 Zustand des Raumes	4	2 3 4 5 neu

**Komplex 4**                      Bauliche Angaben der Fachtechnik und Betriebstechnik

4.1	RLT:	Anzahl / Typ	
4.2	Heizung:	Anzahl / Typ	1 Deckenstrahlplatten
4.3	Sanitär -	KW: Anzahl / Typ	
		WW: Anzahl / Typ	
		AW: Anzahl / Typ	X Entwässerungsrinne
		Gase: Anzahl / Typ	
		Ausstattungsgegenstände:	
4.4	Elektro -	Beleuchtung Anzahl / Typ	
		LAN: Anzahl / Typ	
		Schalter: Anzahl / Anl.	
		Antenne / WLAN-Antenne	
		StD 240 V: Anzahl / Anl.	
		StV 380 V: Anzahl / Anl.	
4.5	Meldetechnik:	Anzahl / Typ	
4.6	ELA:	Anzahl / Typ	
4.7	Feuerlöscher:	Anzahl / Typ	
4.8	Schließanlage:	Typ / Gruppe:	



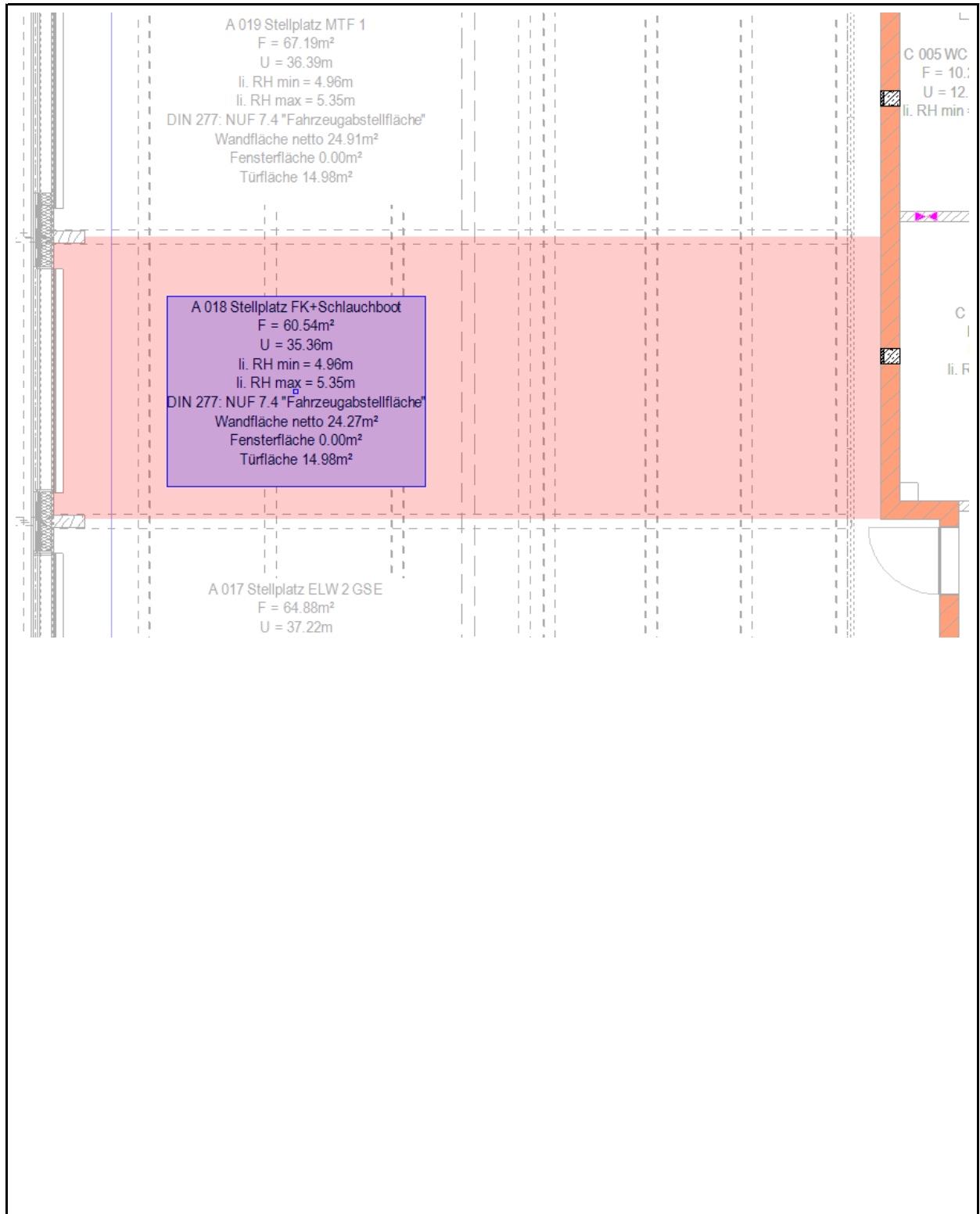
### Komplex 5

### Sonstige Anmerkungen zum Raum oder Besonderheiten

Kein abgeschlossener Raum, Fahrzeugstellfläche

### Komplex 6

### Raumskizze (lagerichtig)





**Komplex 1**                      Allgemeine Angaben

1.1	Geschoss	EG	
1.2	Raumident	A	
1.3	Raumnummer	0	1 9
1.4	Raumnutzungsart DIN 277	7	4
1.5	Raumbezeichnung	Stellplatz MTF 1	
1.6	Raumnutzer	Ehrenamtliche Kräfte	

**Komplex 2**                      Flächen-, Raum- und Lastangaben

2.1	Raumfläche	67,19	m <sup>2</sup>
2.2	Raumumfang mit Wänden	9,36	m
2.3	Reinigungsfläche Fußboden	67,19	m <sup>2</sup>
2.4	Reinigungsfläche Fenster	0,00	m <sup>2</sup>
2.5	Reinigungsfläche Türen	14,98	m <sup>2</sup>
2.6	Raumhöhe	4,76	m iM., Dachschräge ohne Dachriegel
2.7	Verkehrslasten	kN/m <sup>2</sup>	17,0 (SLW 30)

**Komplex 3**                      Bauliche Angaben des Hochbaus

3.1	Wandaufbau / Oberfläche	Holzständerwand/Mauerwerk	Spanplatten/Putz, je +Farbe
3.2	Fußbodenaufbau / Belag	Verbundestrich+Beschichtung	Quarzeinstreuung R12
3.3	Deckenaufbau / Oberfläche	Trapezblech auf Pfetten	Blech, Holz
3.4	Türart / Oberfläche	Deckensektionaltor	Aluminium / Glas >2/3
3.5	spezielle Raumakustik		
3.6	Sonnenschutz		
3.7	Verdunkelung		
3.8	baulicher Brandschutz	X	Tragwerk F30
3.9	feste Einbauten		
3.10	letzte Renovierung	2021	Neubau
3.11	Zustand des Raumes	4	2 3 4 5 neu

**Komplex 4**                      Bauliche Angaben der Fachtechnik und Betriebstechnik

4.1	RLT:	Anzahl / Typ	
4.2	Heizung:	Anzahl / Typ	1 Deckenstrahlplatten
4.3	Sanitär -	KW: Anzahl / Typ	
		WW: Anzahl / Typ	
		AW: Anzahl / Typ	X Entwässerungsrinne
		Gase: Anzahl / Typ	
		Ausstattungsgegenstände:	
4.4	Elektro -	Beleuchtung Anzahl / Typ	
		LAN: Anzahl / Typ	
		Schalter: Anzahl / Anl.	
		Antenne / WLAN-Antenne	
		StD 240 V: Anzahl / Anl.	
		StV 380 V: Anzahl / Anl.	
4.5	Meldetechnik:	Anzahl / Typ	
4.6	ELA:	Anzahl / Typ	
4.7	Feuerlöscher:	Anzahl / Typ	
4.8	Schließanlage:	Typ / Gruppe:	



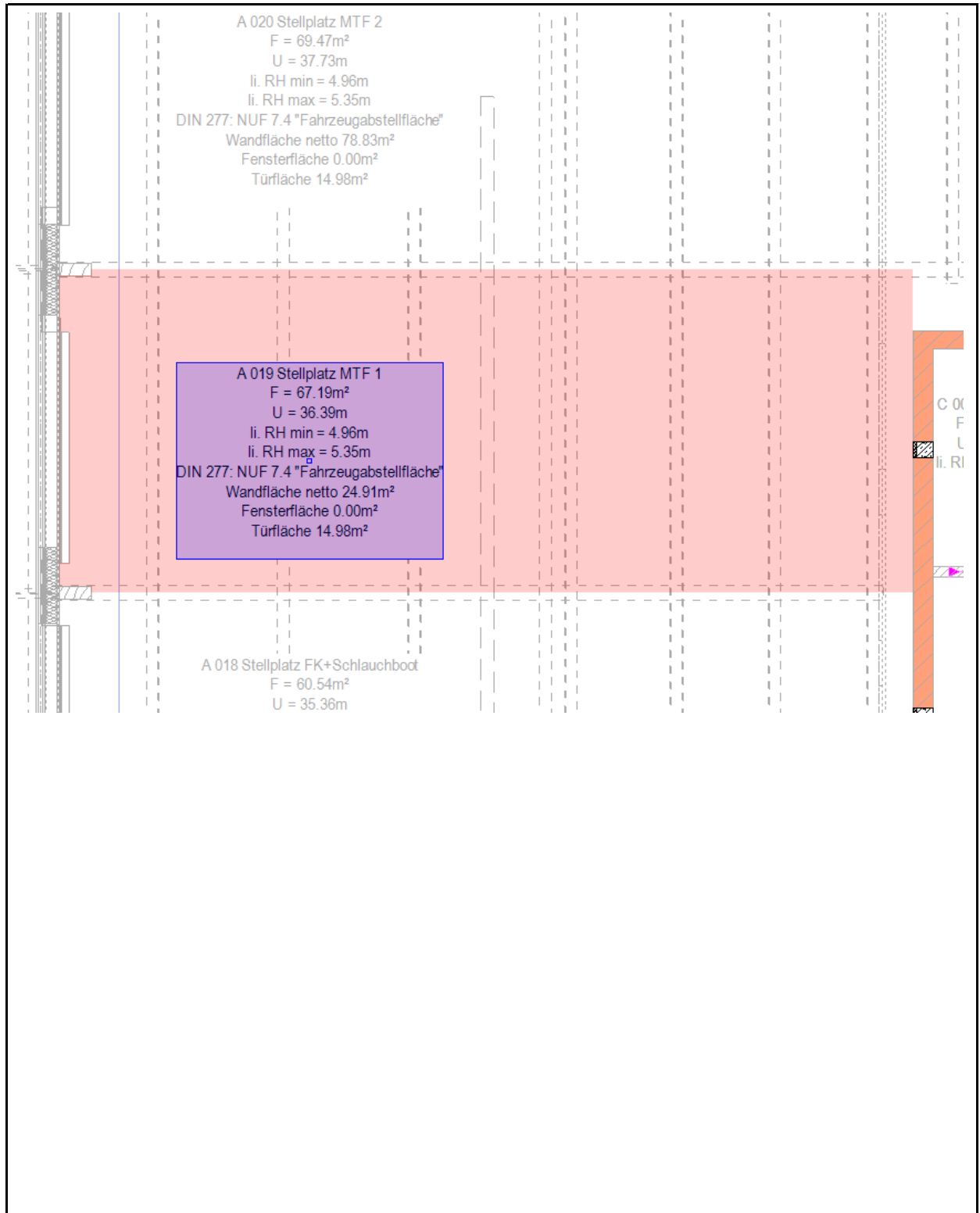
### Komplex 5

### Sonstige Anmerkungen zum Raum oder Besonderheiten

Kein abgeschlossener Raum, Fahrzeugstellfläche

### Komplex 6

### Raumskizze (lagerichtig)





**Komplex 1**                    **Allgemeine Angaben**

1.1	Geschoss	EG	
1.2	Raumident	A	
1.3	Raumnummer	0   2   0	
1.4	Raumnutzungsart DIN 277	7   4	
1.5	Raumbezeichnung	Stellplatz MTF 2	
1.6	Raumnutzer	Ehrenamtliche Kräfte	

**Komplex 2**                    **Flächen-, Raum- und Lastangaben**

2.1	Raumfläche	69,47	m <sup>2</sup>
2.2	Raumumfang mit Wänden	18,87	m
2.3	Reinigungsfläche Fußboden	69,47	m <sup>2</sup>
2.4	Reinigungsfläche Fenster	0,00	m <sup>2</sup>
2.5	Reinigungsfläche Türen	14,98	m <sup>2</sup>
2.6	Raumhöhe	4,76	m iM., Dachschräge ohne Dachriegel
2.7	Verkehrslasten	kN/m <sup>2</sup>	17,0 (SLW 30)

**Komplex 3**                    **Bauliche Angaben des Hochbaus**

3.1	Wandaufbau / Oberfläche	Holzständerwand/Mauerwerk	Spanplatten/Putz, je +Farbe
3.2	Fußbodenaufbau / Belag	Verbundestrich+Beschichtung	Quarzeinstreuung R12
3.3	Deckenaufbau / Oberfläche	Trapezblech auf Pfetten	Blech, Holz
3.4	Türart / Oberfläche	Deckensektionaltor	Aluminium / Glas >2/3
3.5	spezielle Raumakustik		
3.6	Sonnenschutz		
3.7	Verdunkelung		
3.8	baulicher Brandschutz	X	Tragwerk F30
3.9	feste Einbauten		
3.10	letzte Renovierung	2021	Neubau
3.11	Zustand des Raumes	4   2   3   4   5	neu

**Komplex 4**                    **Bauliche Angaben der Fachtechnik und Betriebstechnik**

4.1	RLT:	Anzahl / Typ		
4.2	Heizung:	Anzahl / Typ	1   Deckenstrahlplatten	
4.3	Sanitär -	KW: Anzahl / Typ		
		WW: Anzahl / Typ		
		AW: Anzahl / Typ	X	Entwässerungsrinne
		Gase: Anzahl / Typ		
		Ausstattungsgegenstände:		
4.4	Elektro -	Beleuchtung Anzahl / Typ		
		LAN: Anzahl / Typ		
		Schalter: Anzahl / Anl.		
		Antenne / WLAN-Antenne		
		StD 240 V: Anzahl / Anl.		
	StV 380 V: Anzahl / Anl.			
4.5	Meldetechnik:	Anzahl / Typ		
4.6	ELA:	Anzahl / Typ		
4.7	Feuerlöscher:	Anzahl / Typ		
4.8	Schließanlage:	Typ / Gruppe:		




### Komplex 5

### Sonstige Anmerkungen zum Raum oder Besonderheiten

Kein abgeschlossener Raum, Fahrzeugstellfläche

### Komplex 6

### Raumskizze (lagerichtig)





### Komplex 1      Allgemeine Angaben

1.1	Geschoss	EG
1.2	Raumident	A
1.3	Raumnummer	0   2   1
1.4	Raumnutzungsart DIN 277	7   4
1.5	Raumbezeichnung	Stellplatz MZB
1.6	Raumnutzer	Ehrenamtliche Kräfte

### Komplex 2      Flächen-, Raum- und Lastangaben

2.1	Raumfläche	74,54	m <sup>2</sup>
2.2	Raumumfang mit Wänden	34,97	m
2.3	Reinigungsfläche Fußboden	74,54	m <sup>2</sup>
2.4	Reinigungsfläche Fenster	0,00	m <sup>2</sup>
2.5	Reinigungsfläche Türen	17,39	m <sup>2</sup>
2.6	Raumhöhe	4,76	m iM., Dachschräge ohne Dachriegel
2.7	Verkehrslasten	kN/m <sup>2</sup>	17,0 (SLW 30)

### Komplex 3      Bauliche Angaben des Hochbaus

3.1	Wandaufbau / Oberfläche	Holzständerwand/Mauerwerk	Spanplatten/Putz, je +Farbe
3.2	Fußbodenaufbau / Belag	Verbundestrich+Beschichtung	Quarzeinstreuung R12
3.3	Deckenaufbau / Oberfläche	Trapezblech auf Pfetten	Blech, Holz
3.4	Türart / Oberfläche	Deckensektionaltor/Drehflügel	Aluminium / Glas >2/3
3.5	spezielle Raumakustik		
3.6	Sonnenschutz		
3.7	Verdunkelung		
3.8	baulicher Brandschutz	X	Tragwerk F30
3.9	feste Einbauten		
3.10	letzte Renovierung	2021	Neubau
3.11	Zustand des Raumes	4   2   3   4   5	neu

### Komplex 4      Bauliche Angaben der Fachtechnik und Betriebstechnik

4.1	RLT:	Anzahl / Typ		
4.2	Heizung:	Anzahl / Typ	1   Deckenstrahlplatten	
4.3	Sanitär -	KW:	Anzahl / Typ	
		WW:	Anzahl / Typ	
		AW:	Anzahl / Typ	X   Entwässerungsrinne
		Gase:	Anzahl / Typ	
		Ausstattungsgegenstände:		
4.4	Elektro -	Beleuchtung	Anzahl / Typ	
		LAN:	Anzahl / Typ	
		Schalter:	Anzahl / Anl.	
		Antenne / WLAN-Antenne		
		StD 240 V:	Anzahl / Anl.	
	StV 380 V:	Anzahl / Anl.		
4.5	Meldetechnik:	Anzahl / Typ		
4.6	ELA:	Anzahl / Typ		
4.7	Feuerlöscher:	Anzahl / Typ		
4.8	Schließanlage:	Typ / Gruppe:		



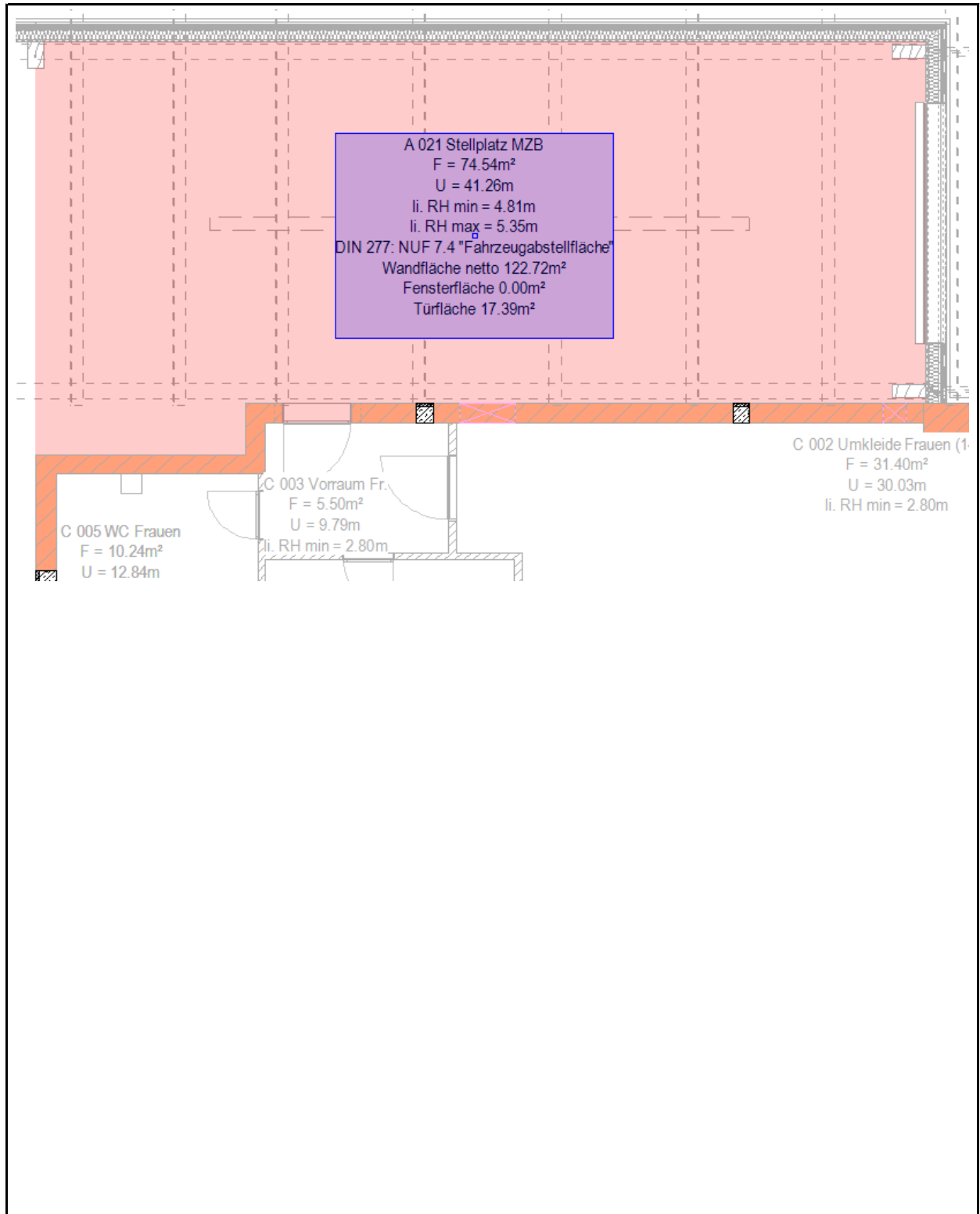
### Komplex 5

### Sonstige Anmerkungen zum Raum oder Besonderheiten

Kein abgeschlossener Raum, Fahrzeugstellfläche

### Komplex 6

### Raumskizze (lagerichtig)





**Komplex 1**                      **Allgemeine Angaben**

1.1	Geschoss	EG	
1.2	Raumident	A	
1.3	Raumnummer	0	2 2
1.4	Raumnutzungsart DIN 277	7	4
1.5	Raumbezeichnung	Durchfahrt	
1.6	Raumnutzer		

**Komplex 2**                      **Flächen-, Raum- und Lastangaben**

2.1	Raumfläche	61,99	m <sup>2</sup>
2.2	Raumumfang mit Wänden	27,25	m
2.3	Reinigungsfläche Fußboden	61,99	m <sup>2</sup>
2.4	Reinigungsfläche Fenster	4,44	m <sup>2</sup>
2.5	Reinigungsfläche Türen	18,94	m <sup>2</sup>
2.6	Raumhöhe	7,08	m bis UK-Dach
2.7	Verkehrslasten	kN/m <sup>2</sup>	17,0 (SLW 30)

**Komplex 3**                      **Bauliche Angaben des Hochbaus**

3.1	Wandaufbau / Oberfläche	Mauerwerk	Putz+Farbe
3.2	Fußbodenaufbau / Belag	Verbundestrich+Beschichtung	Quarzeinstreuung R12
3.3	Deckenaufbau / Oberfläche	Deckenbalken mit Schalung	Holz
3.4	Türart / Oberfläche	Falttür/Drehflügel	Aluminium / Glas >2/3
3.5	spezielle Raumakustik		
3.6	Sonnenschutz		
3.7	Verdunkelung		
3.8	baulicher Brandschutz	X	F30
3.9	feste Einbauten		
3.10	letzte Renovierung	2021	Neubau
3.11	Zustand des Raumes	4	2 3 4 5 neu

**Komplex 4**                      **Bauliche Angaben der Fachtechnik und Betriebstechnik**

4.1	RLT:	Anzahl / Typ		
4.2	Heizung:	Anzahl / Typ	1 Deckenstrahlplatten	
4.3	Sanitär -	KW: Anzahl / Typ		
		WW: Anzahl / Typ		
		AW: Anzahl / Typ	X	Entwässerungsrinne
		Gase: Anzahl / Typ		
		Ausstattungsgegenstände:		
4.4	Elektro -	Beleuchtung Anzahl / Typ		
		LAN: Anzahl / Typ		
		Schalter: Anzahl / Anl.		
		Antenne / WLAN-Antenne		
		StD 240 V: Anzahl / Anl.		
		StV 380 V: Anzahl / Anl.		
4.5	Meldetechnik:	Anzahl / Typ		
4.6	ELA:	Anzahl / Typ		
4.7	Feuerlöscher:	Anzahl / Typ		
4.8	Schließanlage:	Typ / Gruppe:		




**Komplex 5**

**Sonstige Anmerkungen zum Raum oder Besonderheiten**

Kein abgeschlossener Raum, Fahrzeugstellfläche

**Komplex 6**

**Raumskizze (lagerichtig)**





**Komplex 1**                      **Allgemeine Angaben**

1.1	Geschoss	EG	
1.2	Raumident	B	
1.3	Raumnummer	0   0   1	
1.4	Raumnutzungsart DIN 277	9   1	
1.5	Raumbezeichnung	Werkstatt Fur	
1.6	Raumnutzer		

**Komplex 2**                      **Flächen-, Raum- und Lastangaben**

2.1	Raumfläche	43,35	m <sup>2</sup>
2.2	Raumumfang mit Wänden	43,31	m
2.3	Reinigungsfläche Fußboden	43,35	m <sup>2</sup>
2.4	Reinigungsfläche Fenster	0,00	m <sup>2</sup>
2.5	Reinigungsfläche Türen	21,93	m <sup>2</sup>
2.6	Raumhöhe	2,80	m Unterdecke
2.7	Verkehrslasten	kN/m <sup>2</sup>	5 (Werkstatt, Flure)

**Komplex 3**                      **Bauliche Angaben des Hochbaus**

3.1	Wandaufbau / Oberfläche	Mauerwerk	Putz+Farbe
3.2	Fußbodenaufbau / Belag	Heizestrich+Fliesen	Format 30x60 R11
3.3	Deckenaufbau / Oberfläche	Unterdecke	Kassetten
3.4	Türart / Oberfläche	Drehflügel	Aluminium/Glas/HPL
3.5	spezielle Raumakustik		
3.6	Sonnenschutz		
3.7	Verdunkelung		
3.8	baulicher Brandschutz	nicht brennbare Oberflächen	
3.9	feste Einbauten		
3.10	letzte Renovierung	2021	Neubau
3.11	Zustand des Raumes	4   2   3   4   5	neu

**Komplex 4**                      **Bauliche Angaben der Fachtechnik und Betriebstechnik**

4.1	RLT:	Anzahl / Typ	
4.2	Heizung:	Anzahl / Typ	Fußbodenheizung
4.3	Sanitär -	KW: Anzahl / Typ	
		WW: Anzahl / Typ	
		AW: Anzahl / Typ	
		Gase: Anzahl / Typ	
		Ausstattungsgegenstände:	
4.4	Elektro -	Beleuchtung Anzahl / Typ	
		LAN: Anzahl / Typ	
		Schalter: Anzahl / Anl.	
		Antenne / WLAN-Antenne	
		StD 240 V: Anzahl / Anl.	
	StV 380 V: Anzahl / Anl.		
4.5	Meldetechnik:	Anzahl / Typ	
4.6	ELA:	Anzahl / Typ	
4.7	Feuerlöscher:	Anzahl / Typ	
4.8	Schließanlage:	Typ / Gruppe:	

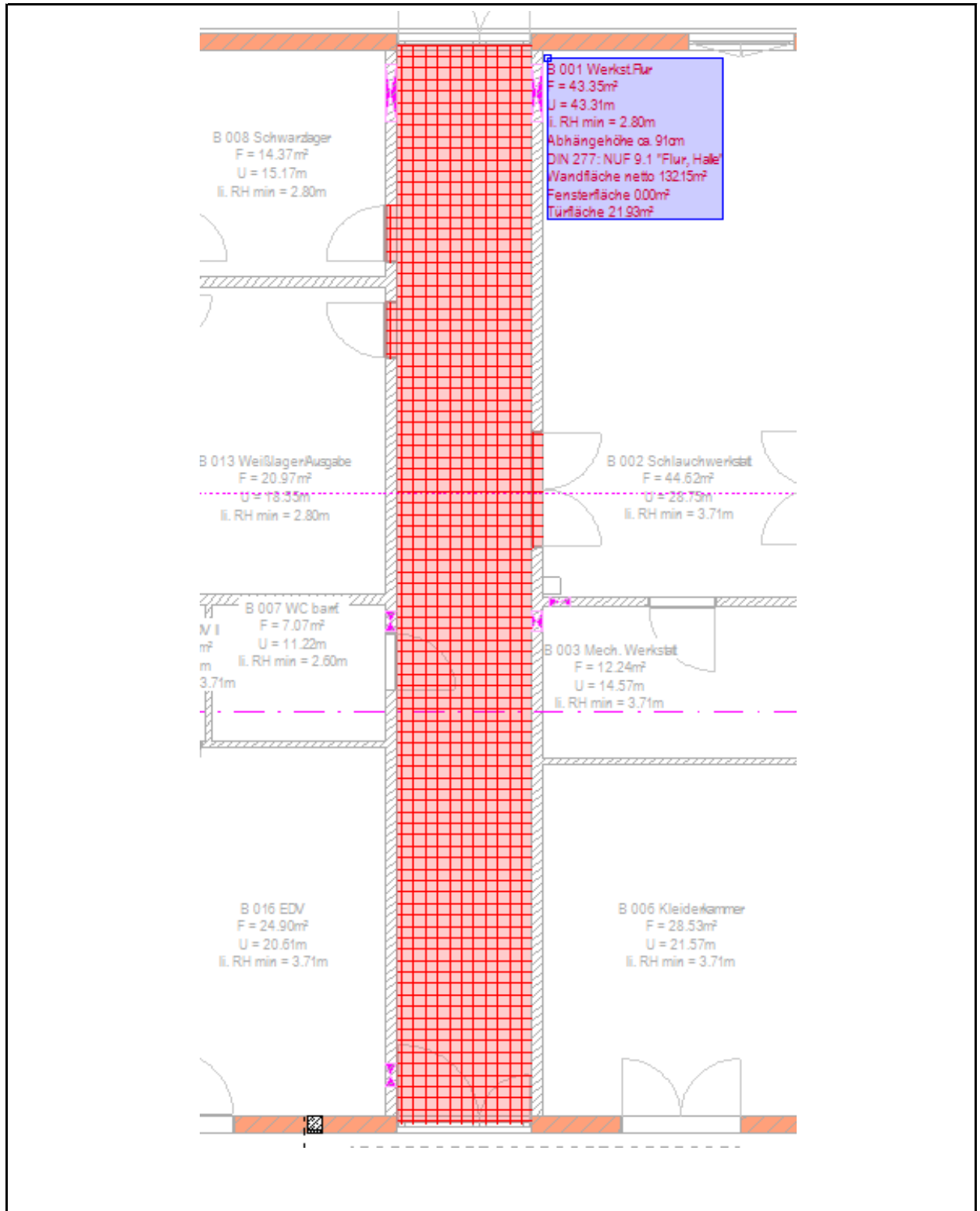


### Komplex 5

### Sonstige Anmerkungen zum Raum oder Besonderheiten

### Komplex 6

### Raumskizze (lagerichtig)





### Komplex 1      Allgemeine Angaben

1.1	Geschoss	EG
1.2	Raumident	B
1.3	Raumnummer	0   0   2
1.4	Raumnutzungsart DIN 277	3   2
1.5	Raumbezeichnung	Schlauchwerkstatt
1.6	Raumnutzer	Hauptamtliche Kräfte

### Komplex 2      Flächen-, Raum- und Lastangaben

2.1	Raumfläche	44,62	m <sup>2</sup>
2.2	Raumumfang mit Wänden	28,75	m
2.3	Reinigungsfläche Fußboden	44,62	m <sup>2</sup>
2.4	Reinigungsfläche Fenster	7,08	m <sup>2</sup>
2.5	Reinigungsfläche Türen	11,65	m <sup>2</sup>
2.6	Raumhöhe	3,71	m
2.7	Verkehrslasten	kN/m <sup>2</sup> 5 (Werkstatt, Flure)	

### Komplex 3      Bauliche Angaben des Hochbaus

3.1	Wandaufbau / Oberfläche	Mauerwerk	Putz+Farbe
3.2	Fußbodenaufbau / Belag	Heizstrich+Beschichtung	Quarzeinstreuung R11
3.3	Deckenaufbau / Oberfläche	Beton	Beton+Farbe
3.4	Türart / Oberfläche	Drehflügel	Aluminium/HPL
3.5	spezielle Raumakustik		
3.6	Sonnenschutz		
3.7	Verdunkelung		
3.8	baulicher Brandschutz	ja:	
3.9	feste Einbauten		
3.10	letzte Renovierung	2021	Neubau
3.11	Zustand des Raumes	4   2   3   4   5	neu

### Komplex 4      Bauliche Angaben der Fachtechnik und Betriebstechnik

4.1	RLT:	Anzahl / Typ	
4.2	Heizung:	Anzahl / Typ	Fußbodenheizung
4.3	Sanitär -	KW: Anzahl / Typ	
		WW: Anzahl / Typ	
		AW: Anzahl / Typ	
		Gase: Anzahl / Typ	
		Ausstattungsgegenstände:	
4.4	Elektro -	Beleuchtung Anzahl / Typ	
		LAN: Anzahl / Typ	
		Schalter: Anzahl / Anl.	
		Antenne / WLAN-Antenne	
		StD 240 V: Anzahl / Anl.	
		StV 380 V: Anzahl / Anl.	
4.5	Meldetechnik:	Anzahl / Typ	
4.6	ELA:	Anzahl / Typ	
4.7	Feuerlöscher:	Anzahl / Typ	
4.8	Schließanlage:	Typ / Gruppe:	

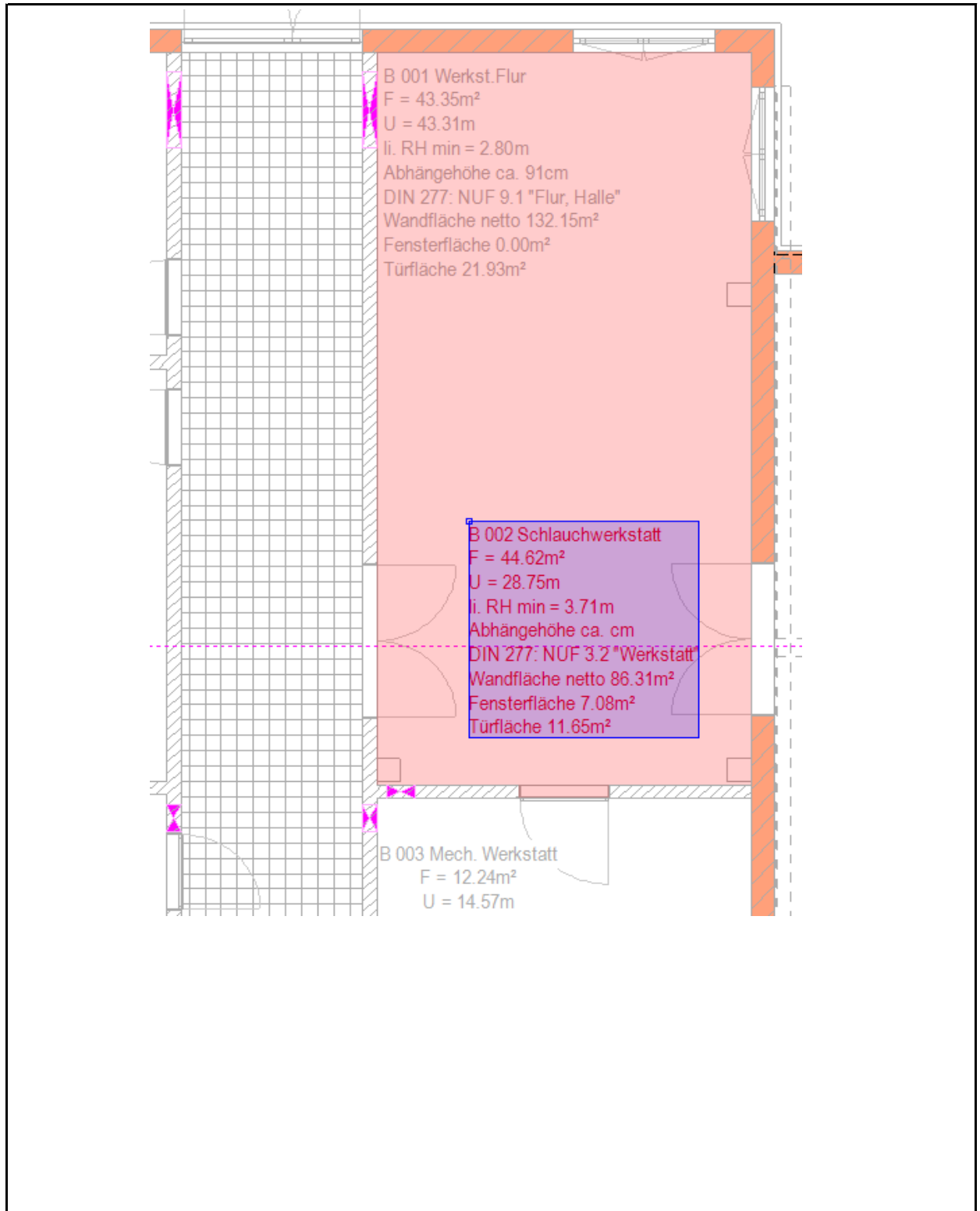


### Komplex 5

### Sonstige Anmerkungen zum Raum oder Besonderheiten

### Komplex 6

### Raumskizze (lagerichtig)





### Komplex 1      Allgemeine Angaben

1.1	Geschoss	EG
1.2	Raumident	B
1.3	Raumnummer	0   0   3
1.4	Raumnutzungsart DIN 277	3   2
1.5	Raumbezeichnung	Mechanische Werkstatt
1.6	Raumnutzer	Hauptamtliche Kräfte

### Komplex 2      Flächen-, Raum- und Lastangaben

2.1	Raumfläche	12,24	m <sup>2</sup>
2.2	Raumumfang mit Wänden	14,57	m
2.3	Reinigungsfläche Fußboden	12,24	m <sup>2</sup>
2.4	Reinigungsfläche Fenster	0,00	m <sup>2</sup>
2.5	Reinigungsfläche Türen	2,57	m <sup>2</sup>
2.6	Raumhöhe	3,71	m
2.7	Verkehrslasten	kN/m <sup>2</sup>	5 (Werkstatt, Flure)

### Komplex 3      Bauliche Angaben des Hochbaus

3.1	Wandaufbau / Oberfläche	Mauerwerk	Putz+Farbe
3.2	Fußbodenaufbau / Belag	Heizestrich+Fliesen	Format 30x60 R11
3.3	Deckenaufbau / Oberfläche	Beton	Beton+Farbe
3.4	Türart / Oberfläche	Drehflügel	HPL
3.5	spezielle Raumakustik		
3.6	Sonnenschutz		
3.7	Verdunkelung		
3.8	baulicher Brandschutz	ja:	
3.9	feste Einbauten		
3.10	letzte Renovierung	2021	Neubau
3.11	Zustand des Raumes	4   2   3   4   5	neu

### Komplex 4      Bauliche Angaben der Fachtechnik und Betriebstechnik

4.1	RLT:	Anzahl / Typ	
4.2	Heizung:	Anzahl / Typ	ohne
4.3	Sanitär -	KW:	Anzahl / Typ
		WW:	Anzahl / Typ
		AW:	Anzahl / Typ
		Gase:	Anzahl / Typ
		Ausstattungsgegenstände:	
4.4	Elektro -	Beleuchtung	Anzahl / Typ
		LAN:	Anzahl / Typ
		Schalter:	Anzahl / Anl.
		Antenne / WLAN-Antenne	
		StD 240 V:	Anzahl / Anl.
	StV 380 V:	Anzahl / Anl.	
4.5	Meldetchnik:	Anzahl / Typ	
4.6	ELA:	Anzahl / Typ	
4.7	Feuerlöscher:	Anzahl / Typ	
4.8	Schließanlage:	Typ / Gruppe:	

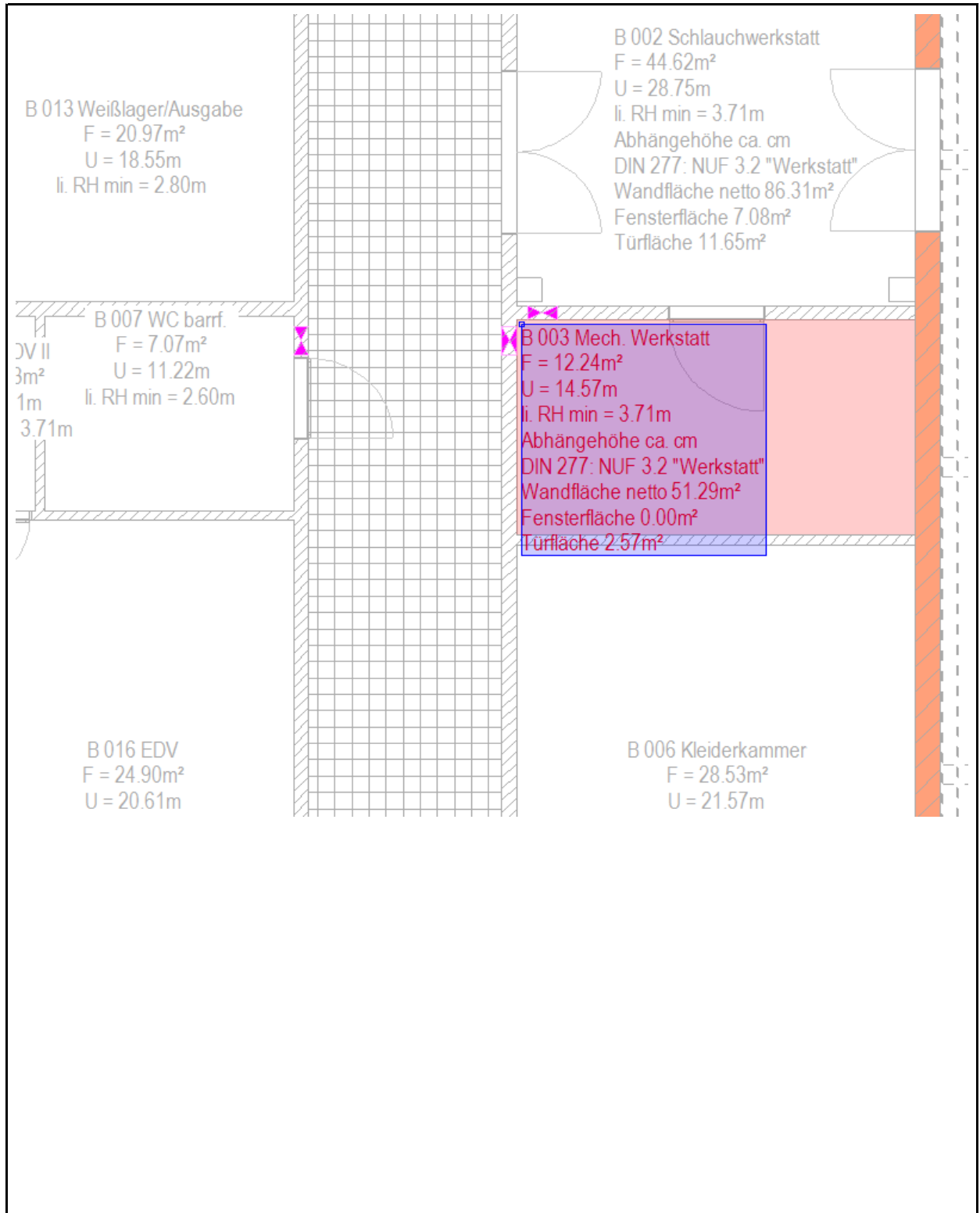


### Komplex 5

### Sonstige Anmerkungen zum Raum oder Besonderheiten

### Komplex 6

### Raumskizze (lagerichtig)





### Komplex 1      Allgemeine Angaben

1.1	Geschoss	EG
1.2	Raumident	B
1.3	Raumnummer	0   0   4
1.4	Raumnutzungsart DIN 277	3   2
1.5	Raumbezeichnung	Waschhalle
1.6	Raumnutzer	

### Komplex 2      Flächen-, Raum- und Lastangaben

2.1	Raumfläche	72,35	m <sup>2</sup>
2.2	Raumumfang mit Wänden	37,97	m
2.3	Reinigungsfläche Fußboden	72,35	m <sup>2</sup>
2.4	Reinigungsfläche Fenster	12,65	m <sup>2</sup>
2.5	Reinigungsfläche Türen	20,51	m <sup>2</sup>
2.6	Raumhöhe	4,26	m iM., min. Dachriegel, max. Pfetten)
2.7	Verkehrslasten	kN/m <sup>2</sup>	17,0 (SLW 30)

### Komplex 3      Bauliche Angaben des Hochbaus

3.1	Wandaufbau / Oberfläche	Mauerwerk	Fliesen/Putz+Farbe
3.2	Fußbodenaufbau / Belag	Verbundestrich+Fliesen	Format 20x20 R11 V4
3.3	Deckenaufbau / Oberfläche	Trapezblech auf Pfetten	Blech, Holz
3.4	Türart / Oberfläche	Deckensektionaltor/Drehflügel	Aluminium/Glas
3.5	spezielle Raumakustik		
3.6	Sonnenschutz		
3.7	Verdunkelung		
3.8	baulicher Brandschutz	Tragwerk F30	
3.9	feste Einbauten		
3.10	letzte Renovierung	2021	Neubau
3.11	Zustand des Raumes	4	2   3   4   5   neu

### Komplex 4      Bauliche Angaben der Fachtechnik und Betriebstechnik

4.1	RLT:	Anzahl / Typ		
4.2	Heizung:	Anzahl / Typ	1   Deckenstrahlplatten	
4.3	Sanitär -	KW:	Anzahl / Typ	
		WW:	Anzahl / Typ	
		AW:	Anzahl / Typ	X   Entwässerungsrinne
		Gase:	Anzahl / Typ	
		Ausstattungsgegenstände:		Edelstahlspüle
4.4	Elektro -	Beleuchtung	Anzahl / Typ	
		LAN:	Anzahl / Typ	
		Schalter:	Anzahl / Anl.	
		Antenne / WLAN-Antenne		
		StD 240 V:	Anzahl / Anl.	
		StV 380 V:	Anzahl / Anl.	
4.5	Meldetechnik:	Anzahl / Typ		
4.6	ELA:	Anzahl / Typ		
4.7	Feuerlöscher:	Anzahl / Typ		
4.8	Schließanlage:	Typ / Gruppe:		



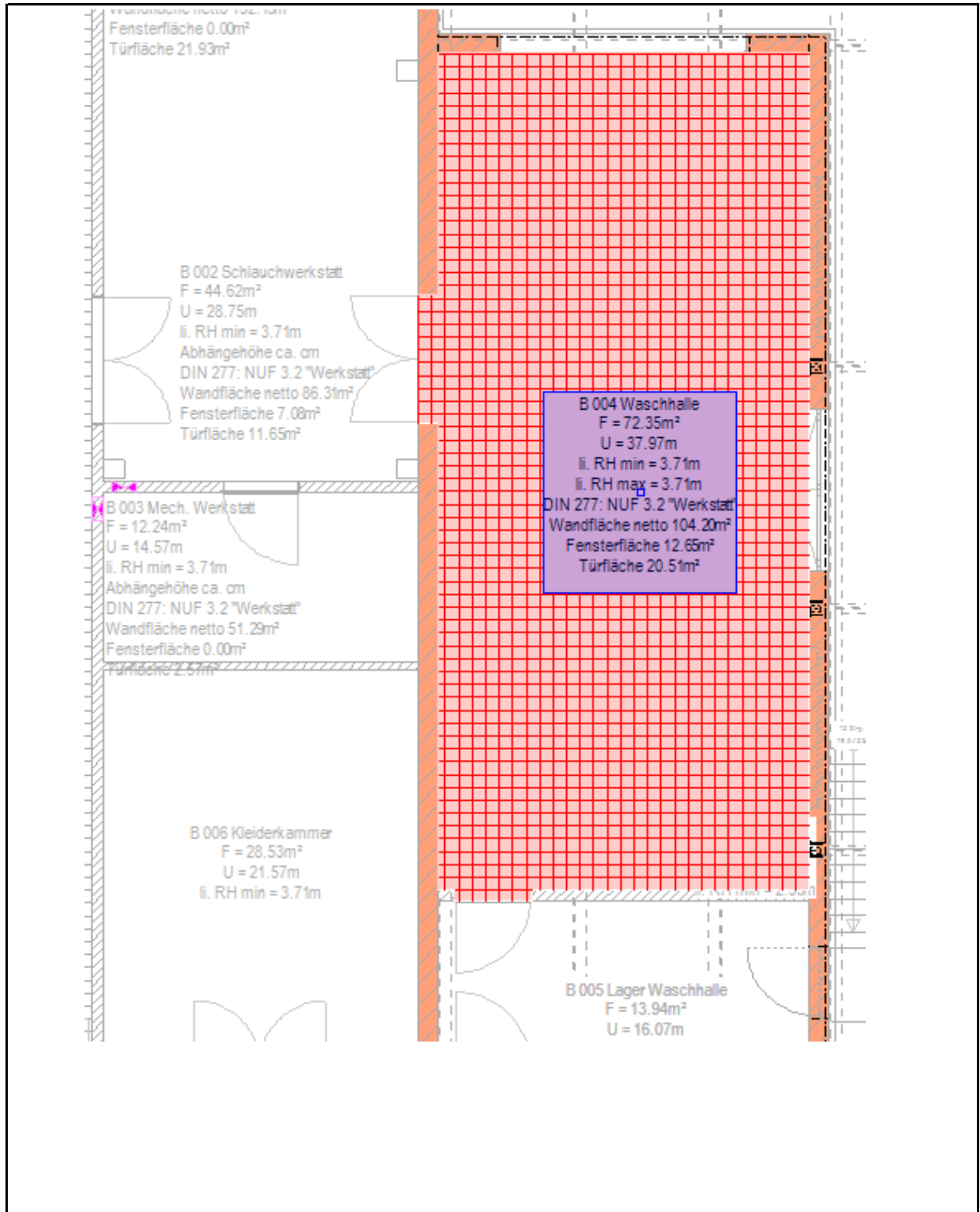
### Komplex 5

### Sonstige Anmerkungen zum Raum oder Besonderheiten

Spritzwasserschutz beachten,  
4 Fenster, 3 Fenster mit Brüstungshöhe 2,30m

### Komplex 6

### Raumskizze (lagerichtig)





### Komplex 1      Allgemeine Angaben

1.1	Geschoss	EG
1.2	Raumident	B
1.3	Raumnummer	0   0   5
1.4	Raumnutzungsart DIN 277	4   1
1.5	Raumbezeichnung	Lager Waschhalle
1.6	Raumnutzer	

### Komplex 2      Flächen-, Raum- und Lastangaben

2.1	Raumfläche	13,94	m <sup>2</sup>
2.2	Raumumfang mit Wänden	16,07	m
2.3	Reinigungsfläche Fußboden	13,94	m <sup>2</sup>
2.4	Reinigungsfläche Fenster	0,00	m <sup>2</sup>
2.5	Reinigungsfläche Türen	4,83	m <sup>2</sup>
2.6	Raumhöhe	2,14	m
2.7	Verkehrslasten	kN/m <sup>2</sup>	5 (Werkstatt, Flure)

### Komplex 3      Bauliche Angaben des Hochbaus

3.1	Wandaufbau / Oberfläche	Mauerwerk	Putz+Farbe
3.2	Fußbodenaufbau / Belag	Verbundestrich+Fliesen	Format 20x20 R11 V4
3.3	Deckenaufbau / Oberfläche	Beton	Beton+Farbe
3.4	Türart / Oberfläche	Drehflügel	Aluminium
3.5	spezielle Raumakustik		
3.6	Sonnenschutz		
3.7	Verdunkelung		
3.8	baulicher Brandschutz		
3.9	feste Einbauten		
3.10	letzte Renovierung	2021	Neubau
3.11	Zustand des Raumes	4   2   3   4   5	neu

### Komplex 4      Bauliche Angaben der Fachtechnik und Betriebstechnik

4.1	RLT:	Anzahl / Typ	
4.2	Heizung:	Anzahl / Typ	ohne
4.3	Sanitär -	KW:	Anzahl / Typ
		WW:	Anzahl / Typ
		AW:	Anzahl / Typ
		Gase:	Anzahl / Typ
		Ausstattungsgegenstände:	
4.4	Elektro -	Beleuchtung	Anzahl / Typ
		LAN:	Anzahl / Typ
		Schalter:	Anzahl / Anl.
		Antenne / WLAN-Antenne	
		StD 240 V:	Anzahl / Anl.
	StV 380 V:	Anzahl / Anl.	
4.5	Meldetechnik:	Anzahl / Typ	
4.6	ELA:	Anzahl / Typ	
4.7	Feuerlöscher:	Anzahl / Typ	
4.8	Schließanlage:	Typ / Gruppe:	



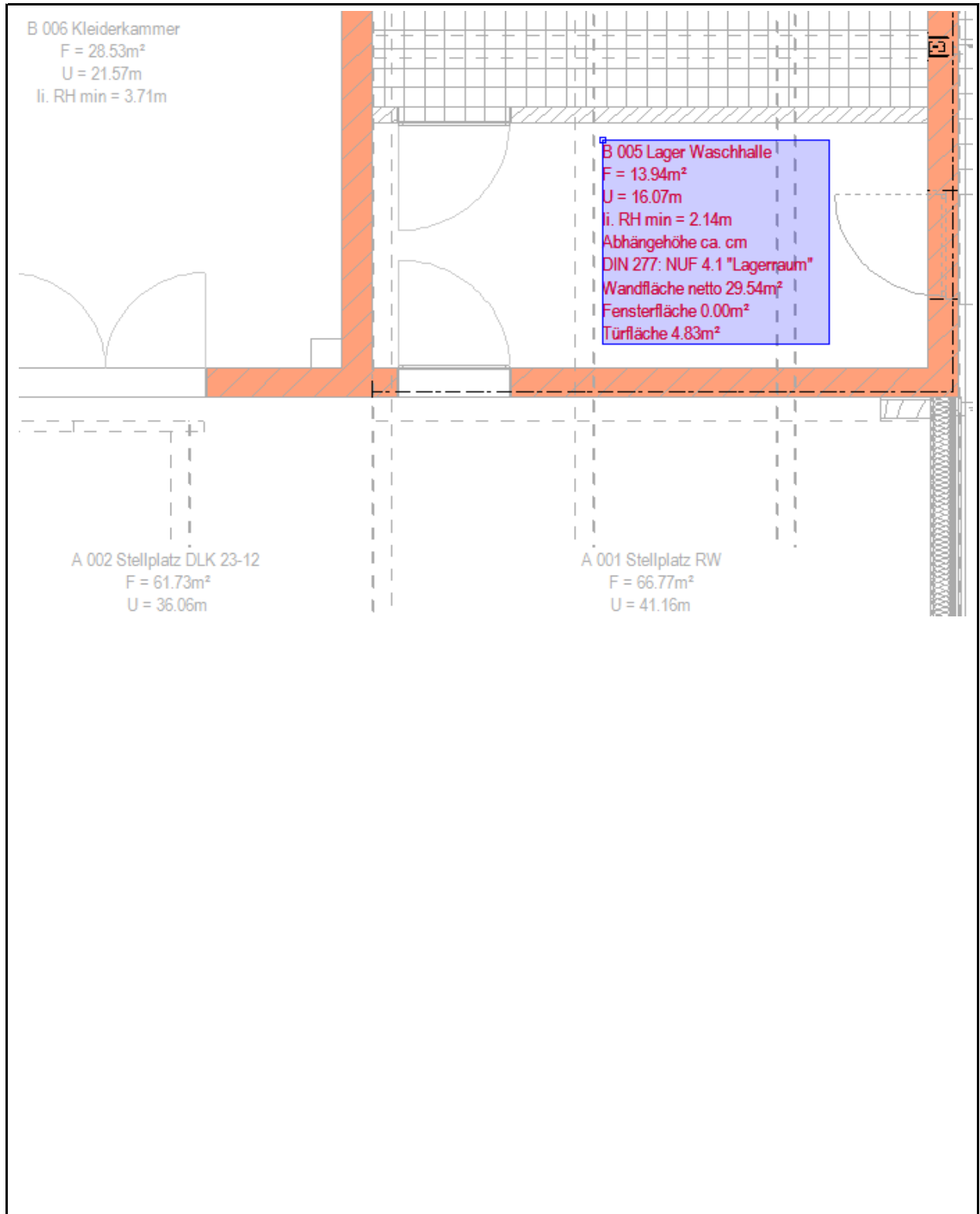
### Komplex 5

### Sonstige Anmerkungen zum Raum oder Besonderheiten

Türhöhe = Raumhöhe

### Komplex 6

### Raumskizze (lagerichtig)





### Komplex 1      Allgemeine Angaben

1.1	Geschoss	EG
1.2	Raumident	B
1.3	Raumnummer	0   0   6
1.4	Raumnutzungsart DIN 277	4   1
1.5	Raumbezeichnung	Kleiderkammer
1.6	Raumnutzer	

### Komplex 2      Flächen-, Raum- und Lastangaben

2.1	Raumfläche	28,53	m <sup>2</sup>
2.2	Raumumfang mit Wänden	21,57	m
2.3	Reinigungsfläche Fußboden	28,53	m <sup>2</sup>
2.4	Reinigungsfläche Fenster	0,00	m <sup>2</sup>
2.5	Reinigungsfläche Türen	4,54	m <sup>2</sup>
2.6	Raumhöhe	3,71	m
2.7	Verkehrslasten	kN/m <sup>2</sup>	5 (Lagerräume)

### Komplex 3      Bauliche Angaben des Hochbaus

3.1	Wandaufbau / Oberfläche	Mauerwerk	Putz+Farbe
3.2	Fußbodenaufbau / Belag	Heizestrich+Fliesen	Format 30x60 R11
3.3	Deckenaufbau / Oberfläche	Beton	Beton+Farbe
3.4	Türart / Oberfläche	Drehflügel	Aluminium
3.5	spezielle Raumakustik		
3.6	Sonnenschutz		
3.7	Verdunkelung		
3.8	baulicher Brandschutz		
3.9	feste Einbauten		
3.10	letzte Renovierung	2021	Neubau
3.11	Zustand des Raumes	4   2   3   4   5	neu

### Komplex 4      Bauliche Angaben der Fachtechnik und Betriebstechnik

4.1	RLT:	Anzahl / Typ	
4.2	Heizung:	Anzahl / Typ	Fußbodenheizung
4.3	Sanitär -	KW: Anzahl / Typ	
		WW: Anzahl / Typ	
		AW: Anzahl / Typ	
		Gase: Anzahl / Typ	
		Ausstattungsgegenstände:	Regale
4.4	Elektro -	Beleuchtung Anzahl / Typ	
		LAN: Anzahl / Typ	
		Schalter: Anzahl / Anl.	
		Antenne / WLAN-Antenne	
		StD 240 V: Anzahl / Anl.	
		StV 380 V: Anzahl / Anl.	
4.5	Meldetechnik:	Anzahl / Typ	
4.6	ELA:	Anzahl / Typ	
4.7	Feuerlöscher:	Anzahl / Typ	
4.8	Schließanlage:	Typ / Gruppe:	

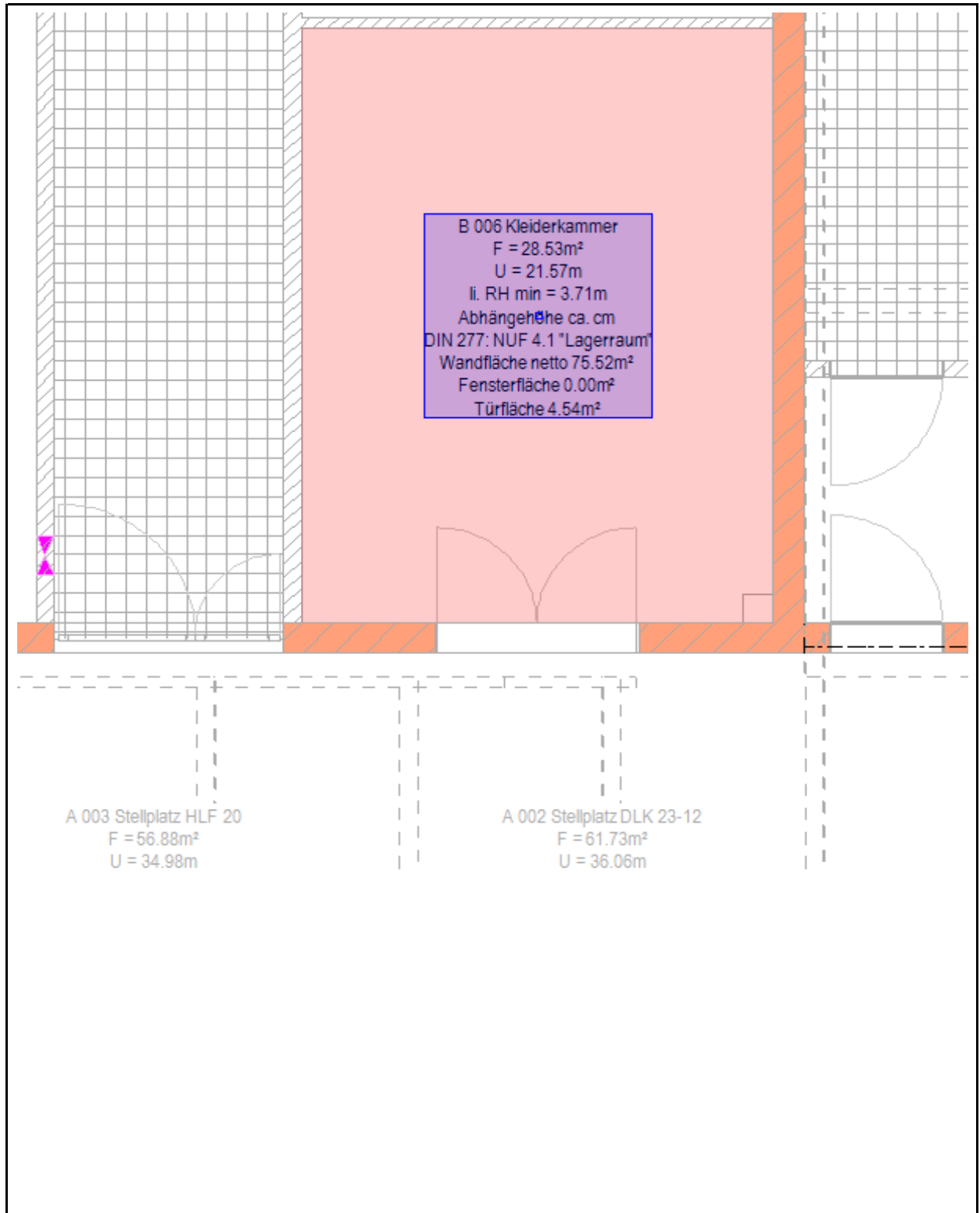


### Komplex 5

### Sonstige Anmerkungen zum Raum oder Besonderheiten

### Komplex 6

### Raumskizze (lagerichtig)





### Komplex 1      Allgemeine Angaben

1.1	Geschoss	EG
1.2	Raumident	B
1.3	Raumnummer	0   0   7
1.4	Raumnutzungsart DIN 277	7   1
1.5	Raumbezeichnung	WC barrierefrei
1.6	Raumnutzer	

### Komplex 2      Flächen-, Raum- und Lastangaben

2.1	Raumfläche	7,07	m <sup>2</sup>
2.2	Raumumfang mit Wänden	11,22	m
2.3	Reinigungsfläche Fußboden	7,07	m <sup>2</sup>
2.4	Reinigungsfläche Fenster	0,00	m <sup>2</sup>
2.5	Reinigungsfläche Türen	2,16	m <sup>2</sup>
2.6	Raumhöhe	2,60	m Unterdecke
2.7	Verkehrslasten	kN/m <sup>2</sup>	2 (Aufenthaltsräume)

### Komplex 3      Bauliche Angaben des Hochbaus

3.1	Wandaufbau / Oberfläche	Mauerwerk	Fliesen, Putz+Farbe
3.2	Fußbodenaufbau / Belag	Heizestrich+Fliesen	Format 30x60 R10
3.3	Deckenaufbau / Oberfläche	Unterdecke	Kassetten
3.4	Türart / Oberfläche	Drehflügel	HPL
3.5	spezielle Raumakustik		
3.6	Sonnenschutz		
3.7	Verdunkelung		
3.8	baulicher Brandschutz		
3.9	feste Einbauten		
3.10	letzte Renovierung	2021	Neubau
3.11	Zustand des Raumes	4   2   3   4   5	neu

### Komplex 4      Bauliche Angaben der Fachtechnik und Betriebstechnik

4.1	RLT:	Anzahl / Typ	
4.2	Heizung:	Anzahl / Typ	Fußbodenheizung
4.3	Sanitär -	KW: Anzahl / Typ	
		WW: Anzahl / Typ	
		AW: Anzahl / Typ	
		Gase: Anzahl / Typ	
		Ausstattungsgegenstände:	1 WC, 1 Waschbecken - je mit Stützgriffen
4.4	Elektro -	Beleuchtung Anzahl / Typ	
		LAN: Anzahl / Typ	
		Schalter: Anzahl / Anl.	
		Antenne / WLAN-Antenne	
		StD 240 V: Anzahl / Anl.	
		StV 380 V: Anzahl / Anl.	
4.5	Meldetechnik:	Anzahl / Typ	
4.6	ELA:	Anzahl / Typ	
4.7	Feuerlöscher:	Anzahl / Typ	
4.8	Schließanlage:	Typ / Gruppe:	

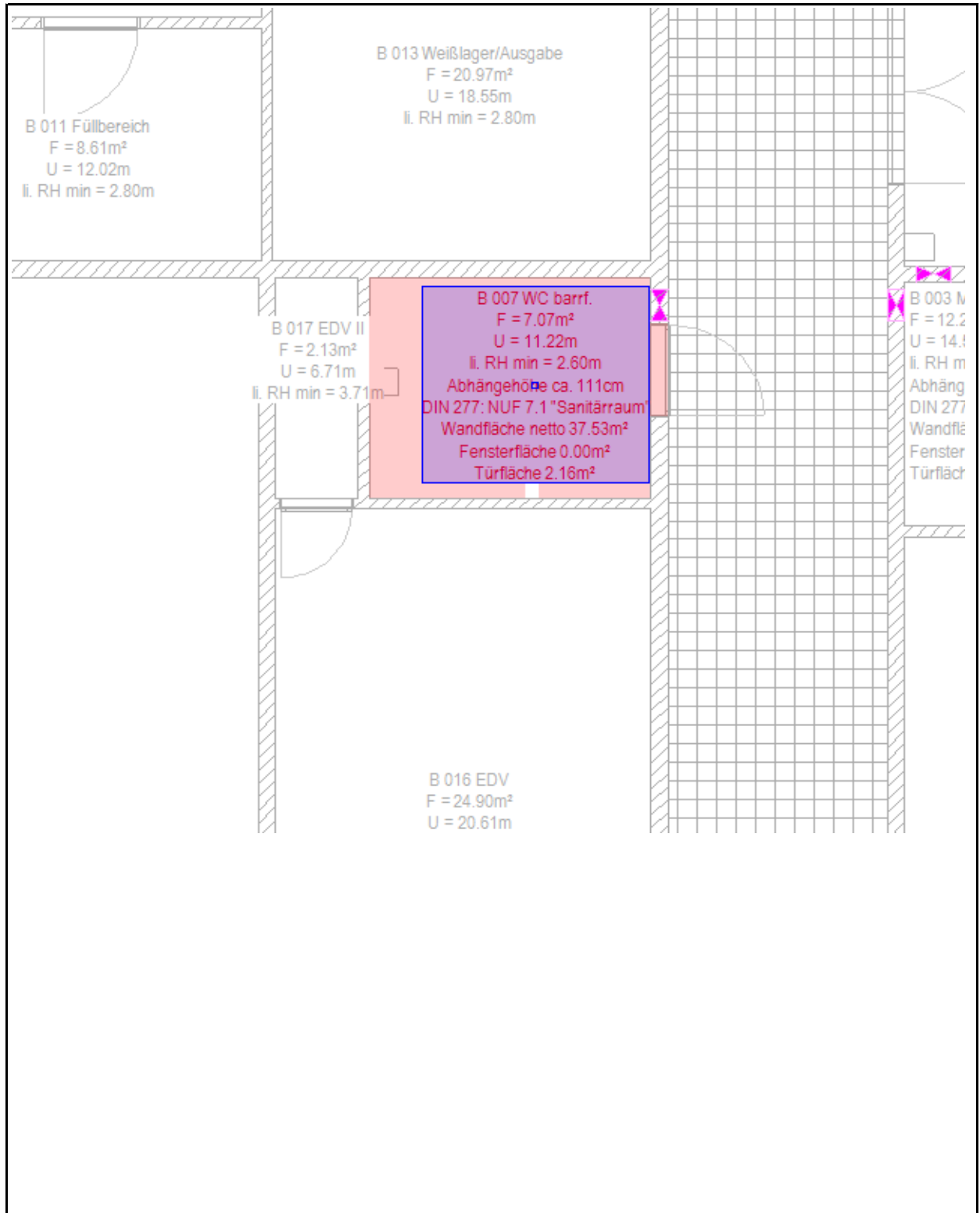


**Komplex 5**

**Sonstige Anmerkungen zum Raum oder Besonderheiten**

**Komplex 6**

**Raumskizze (lagerichtig)**





**Komplex 1**                      **Allgemeine Angaben**

1.1	Geschoss	EG	
1.2	Raumident	B	
1.3	Raumnummer	0   0   8	
1.4	Raumnutzungsart DIN 277	3   2	
1.5	Raumbezeichnung	Atemschutz Schwarzlager	
1.6	Raumnutzer	Hauptamtliche Kräfte	

**Komplex 2**                      **Flächen-, Raum- und Lastangaben**

2.1	Raumfläche	14,37	m <sup>2</sup>
2.2	Raumumfang mit Wänden	15,17	m
2.3	Reinigungsfläche Fußboden	14,37	m <sup>2</sup>
2.4	Reinigungsfläche Fenster	0,00	m <sup>2</sup>
2.5	Reinigungsfläche Türen	4,57	m <sup>2</sup>
2.6	Raumhöhe	2,80	m Unterdecke
2.7	Verkehrslasten	kN/m <sup>2</sup> 5 (Werkstatt, Flure)	

**Komplex 3**                      **Bauliche Angaben des Hochbaus**

3.1	Wandaufbau / Oberfläche	Mauerwerk	Putz+Farbe
3.2	Fußbodenaufbau / Belag	Heizestrich+Fliesen	Format 30x60 R11
3.3	Deckenaufbau / Oberfläche	Unterdecke	Kassetten
3.4	Türart / Oberfläche	Drehflügel	HPL
3.5	spezielle Raumakustik		
3.6	Sonnenschutz		
3.7	Verdunkelung		
3.8	baulicher Brandschutz		
3.9	feste Einbauten		
3.10	letzte Renovierung	2021	Neubau
3.11	Zustand des Raumes	4   2   3   4   5	neu

**Komplex 4**                      **Bauliche Angaben der Fachtechnik und Betriebstechnik**

4.1	RLT:	Anzahl / Typ	
4.2	Heizung:	Anzahl / Typ	Fußbodenheizung
4.3	Sanitär -	KW: Anzahl / Typ	
		WW: Anzahl / Typ	
		AW: Anzahl / Typ	
		Gase: Anzahl / Typ	
		Ausstattungsgegenstände:	Draeger...
4.4	Elektro -	Beleuchtung Anzahl / Typ	
		LAN: Anzahl / Typ	
		Schalter: Anzahl / Anl.	
		Antenne / WLAN-Antenne	
		StD 240 V: Anzahl / Anl.	
		StV 380 V: Anzahl / Anl.	
4.5	Meldetechnik:	Anzahl / Typ	
4.6	ELA:	Anzahl / Typ	
4.7	Feuerlöscher:	Anzahl / Typ	
4.8	Schließanlage:	Typ / Gruppe:	



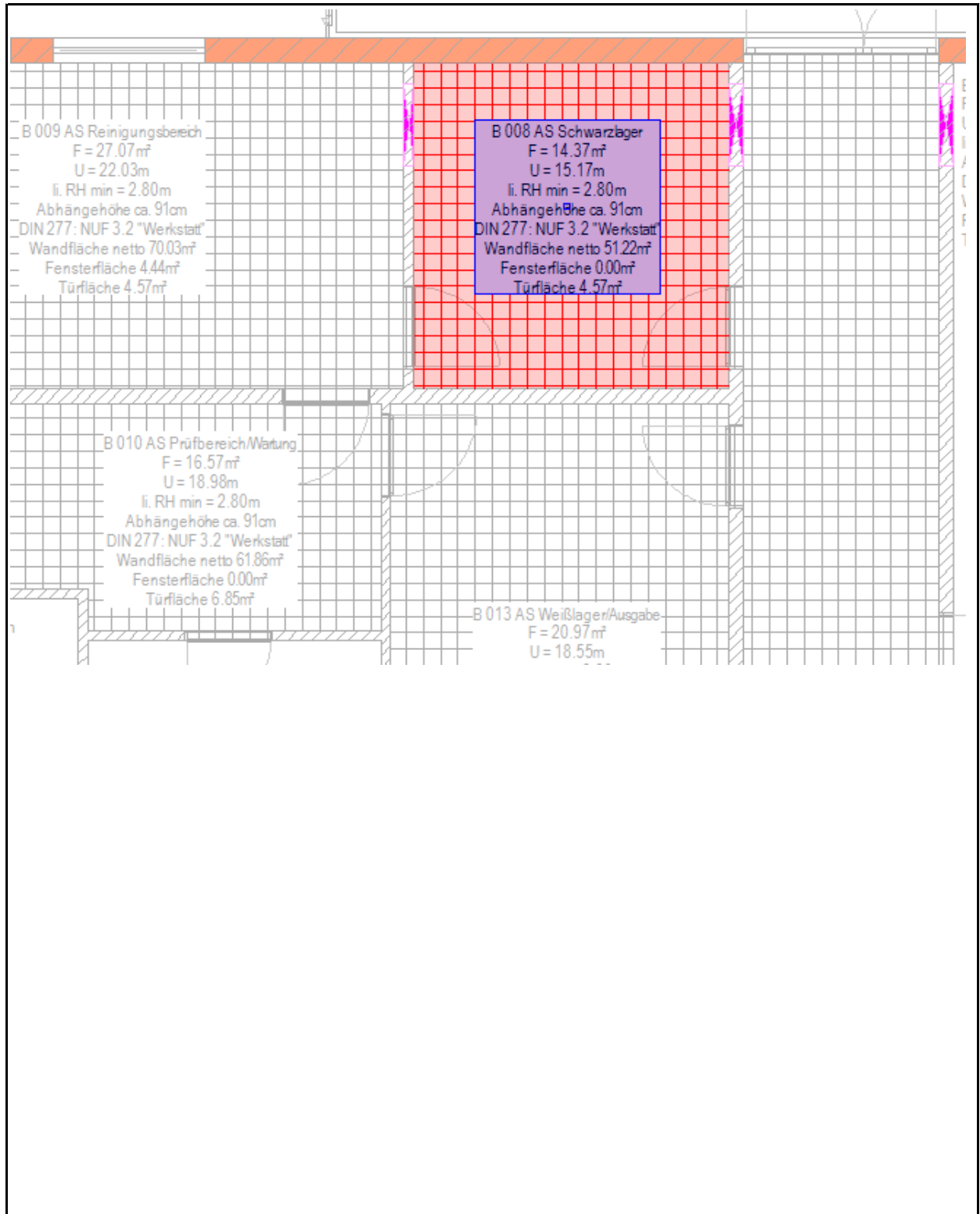
### Komplex 5

### Sonstige Anmerkungen zum Raum oder Besonderheiten

Ausstattung gemäß Planung Draeger

### Komplex 6

### Raumskizze (lagerichtig)





**Komplex 1**                      **Allgemeine Angaben**

1.1	Geschoss	EG	
1.2	Raumident	B	
1.3	Raumnummer	0   0   9	
1.4	Raumnutzungsart DIN 277	3   2	
1.5	Raumbezeichnung	Atemschutz Reinigungsbereich	
1.6	Raumnutzer	Hauptamtliche Kräfte	

**Komplex 2**                      **Flächen-, Raum- und Lastangaben**

2.1	Raumfläche	27,07	m <sup>2</sup>
2.2	Raumumfang mit Wänden	22,03	m
2.3	Reinigungsfläche Fußboden	27,07	m <sup>2</sup>
2.4	Reinigungsfläche Fenster	4,44	m <sup>2</sup>
2.5	Reinigungsfläche Türen	4,57	m <sup>2</sup>
2.6	Raumhöhe	2,80	m Unterdecke
2.7	Verkehrslasten	kN/m <sup>2</sup>	5 (Werkstatt, Flure)

**Komplex 3**                      **Bauliche Angaben des Hochbaus**

3.1	Wandaufbau / Oberfläche	Mauerwerk	Fliesen, Putz+Farbe
3.2	Fußbodenaufbau / Belag	Heizestrich+Fliesen	Format 30x60 R11
3.3	Deckenaufbau / Oberfläche	Unterdecke	Kassetten
3.4	Türart / Oberfläche	Drehflügel	HPL
3.5	spezielle Raumakustik		
3.6	Sonnenschutz		
3.7	Verdunkelung		
3.8	baulicher Brandschutz		
3.9	feste Einbauten		
3.10	letzte Renovierung	2021	Neubau
3.11	Zustand des Raumes	4   2   3   4   5	neu

**Komplex 4**                      **Bauliche Angaben der Fachtechnik und Betriebstechnik**

4.1	RLT:	Anzahl / Typ	
4.2	Heizung:	Anzahl / Typ	Fußbodenheizung
4.3	Sanitär -	KW: Anzahl / Typ	
		WW: Anzahl / Typ	
		AW: Anzahl / Typ	
		Gase: Anzahl / Typ	
		Ausstattungsgegenstände:	Draeger...
4.4	Elektro -	Beleuchtung Anzahl / Typ	
		LAN: Anzahl / Typ	
		Schalter: Anzahl / Anl.	
		Antenne / WLAN-Antenne	
		StD 240 V: Anzahl / Anl.	
	StV 380 V: Anzahl / Anl.		
4.5	Meldetechnik:	Anzahl / Typ	
4.6	ELA:	Anzahl / Typ	
4.7	Feuerlöscher:	Anzahl / Typ	
4.8	Schließanlage:	Typ / Gruppe:	




### Komplex 5

### Sonstige Anmerkungen zum Raum oder Besonderheiten

Ausstattung gemäß Planung Draeger

### Komplex 6

### Raumskizze (lagerichtig)





### Komplex 1      Allgemeine Angaben

1.1	Geschoss	EG
1.2	Raumident	B
1.3	Raumnummer	0   1   0
1.4	Raumnutzungsart DIN 277	3   2
1.5	Raumbezeichnung	Atemschutz Prüfbereich Wartung
1.6	Raumnutzer	Hauptamtliche Kräfte

### Komplex 2      Flächen-, Raum- und Lastangaben

2.1	Raumfläche	16,57	m <sup>2</sup>
2.2	Raumumfang mit Wänden	18,98	m
2.3	Reinigungsfläche Fußboden	16,57	m <sup>2</sup>
2.4	Reinigungsfläche Fenster	0,00	m <sup>2</sup>
2.5	Reinigungsfläche Türen	6,85	m <sup>2</sup>
2.6	Raumhöhe	2,80	m Unterdecke
2.7	Verkehrslasten	kN/m <sup>2</sup>	5 (Werkstatt, Flure)

### Komplex 3      Bauliche Angaben des Hochbaus

3.1	Wandaufbau / Oberfläche	Mauerwerk	Fliesen, Putz+Farbe
3.2	Fußbodenaufbau / Belag	Heizestrich+Fliesen	Format 30x60 R11
3.3	Deckenaufbau / Oberfläche	Unterdecke	Kassetten
3.4	Türart / Oberfläche	Drehflügel	HPL
3.5	spezielle Raumakustik		
3.6	Sonnenschutz		
3.7	Verdunkelung		
3.8	baulicher Brandschutz		
3.9	feste Einbauten		
3.10	letzte Renovierung	2021	Neubau
3.11	Zustand des Raumes	4   2   3   4   5	neu

### Komplex 4      Bauliche Angaben der Fachtechnik und Betriebstechnik

4.1	RLT:	Anzahl / Typ	
4.2	Heizung:	Anzahl / Typ	Fußbodenheizung
4.3	Sanitär -	KW: Anzahl / Typ	
		WW: Anzahl / Typ	
		AW: Anzahl / Typ	
		Gase: Anzahl / Typ	
		Ausstattungsgegenstände:	Draeger...
4.4	Elektro -	Beleuchtung Anzahl / Typ	
		LAN: Anzahl / Typ	
		Schalter: Anzahl / Anl.	
		Antenne / WLAN-Antenne	
		StD 240 V: Anzahl / Anl.	
		StV 380 V: Anzahl / Anl.	
4.5	Meldetechnik:	Anzahl / Typ	
4.6	ELA:	Anzahl / Typ	
4.7	Feuerlöscher:	Anzahl / Typ	
4.8	Schließanlage:	Typ / Gruppe:	




### Komplex 5

### Sonstige Anmerkungen zum Raum oder Besonderheiten

Ausstattung gemäß Planung Draeger

### Komplex 6

### Raumskizze (lagerichtig)





### Komplex 1      Allgemeine Angaben

1.1	Geschoss	EG
1.2	Raumident	B
1.3	Raumnummer	0   1   1
1.4	Raumnutzungsart DIN 277	3   2
1.5	Raumbezeichnung	Atemschutz Füllbereich
1.6	Raumnutzer	Hauptamtliche Kräfte

### Komplex 2      Flächen-, Raum- und Lastangaben

2.1	Raumfläche	8,61	m <sup>2</sup>
2.2	Raumumfang mit Wänden	12,02	m
2.3	Reinigungsfläche Fußboden	8,61	m <sup>2</sup>
2.4	Reinigungsfläche Fenster	0,00	m <sup>2</sup>
2.5	Reinigungsfläche Türen	4,57	m <sup>2</sup>
2.6	Raumhöhe	3,71	m
2.7	Verkehrslasten	kN/m <sup>2</sup>	5 (Werkstatt, Flure)

### Komplex 3      Bauliche Angaben des Hochbaus

3.1	Wandaufbau / Oberfläche	Mauerwerk	Putz+Farbe
3.2	Fußbodenaufbau / Belag	Heizestrich+Fliesen	Format 30x60 R11
3.3	Deckenaufbau / Oberfläche	Beton	Beton+Farbe
3.4	Türart / Oberfläche	Drehflügel	HPL
3.5	spezielle Raumakustik		
3.6	Sonnenschutz		
3.7	Verdunkelung		
3.8	baulicher Brandschutz		
3.9	feste Einbauten		
3.10	letzte Renovierung	2021	Neubau
3.11	Zustand des Raumes	4   2   3   4   5	neu

### Komplex 4      Bauliche Angaben der Fachtechnik und Betriebstechnik

4.1	RLT:	Anzahl / Typ	
4.2	Heizung:	Anzahl / Typ	ohne
4.3	Sanitär -	KW:	Anzahl / Typ
		WW:	Anzahl / Typ
		AW:	Anzahl / Typ
		Gase:	Anzahl / Typ
		Ausstattungsgegenstände:	Draeger...
4.4	Elektro -	Beleuchtung	Anzahl / Typ
		LAN:	Anzahl / Typ
		Schalter:	Anzahl / Anl.
		Antenne / WLAN-Antenne	
		StD 240 V:	Anzahl / Anl.
		StV 380 V:	Anzahl / Anl.
4.5	Meldetechnik:	Anzahl / Typ	
4.6	ELA:	Anzahl / Typ	
4.7	Feuerlöscher:	Anzahl / Typ	
4.8	Schließanlage:	Typ / Gruppe:	



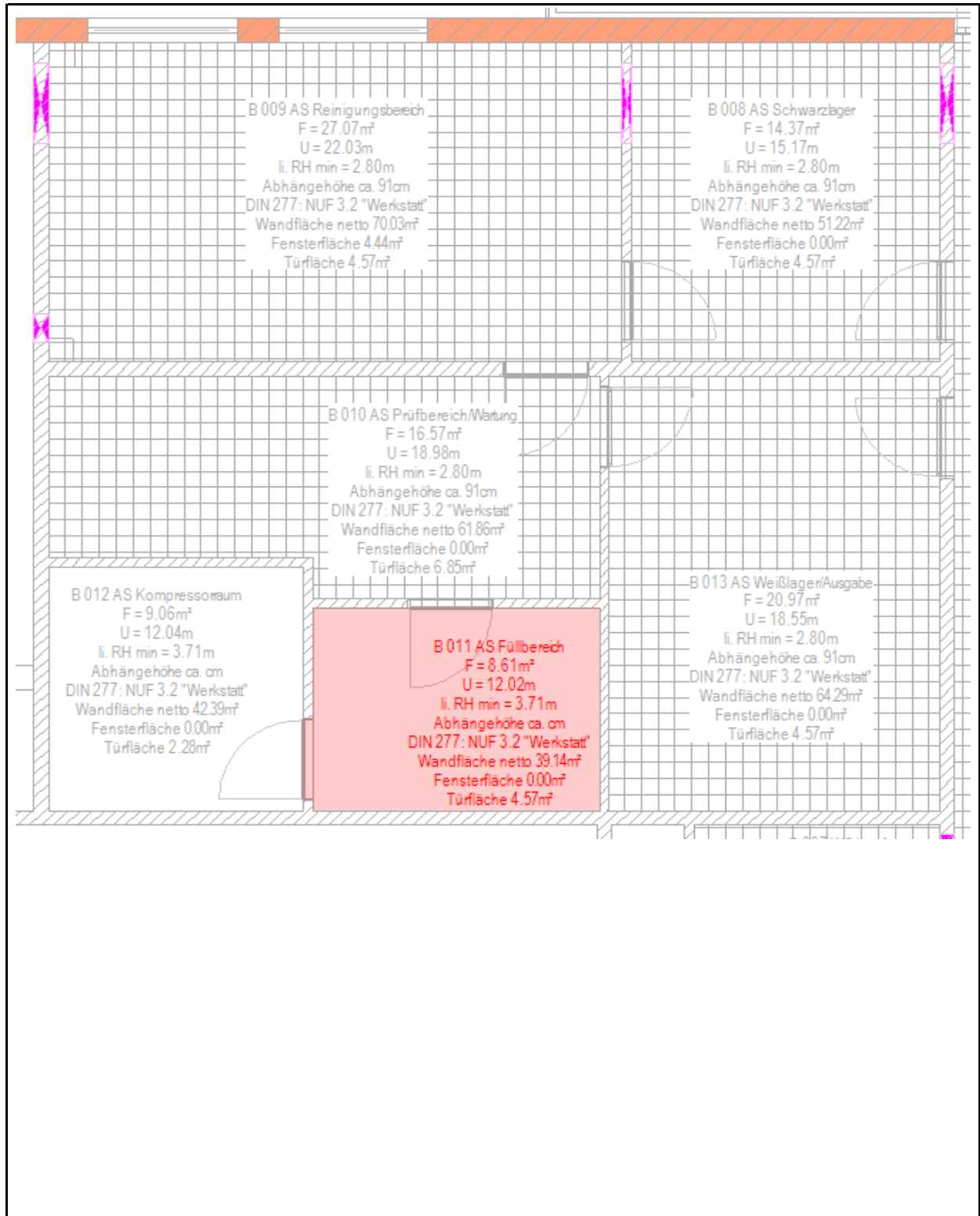
### Komplex 5

### Sonstige Anmerkungen zum Raum oder Besonderheiten

Ausstattung gemäß Planung Draeger

### Komplex 6

### Raumskizze (lagerichtig)





### Komplex 1      Allgemeine Angaben

1.1	Geschoss	EG
1.2	Raumident	B
1.3	Raumnummer	0   1   2
1.4	Raumnutzungsart DIN 277	3   2
1.5	Raumbezeichnung	Atemschutz Kompressor
1.6	Raumnutzer	Hauptamtliche Kräfte

### Komplex 2      Flächen-, Raum- und Lastangaben

2.1	Raumfläche	9,06	m <sup>2</sup>
2.2	Raumumfang mit Wänden	12,04	m
2.3	Reinigungsfläche Fußboden	9,06	m <sup>2</sup>
2.4	Reinigungsfläche Fenster	0,00	m <sup>2</sup>
2.5	Reinigungsfläche Türen	2,28	m <sup>2</sup>
2.6	Raumhöhe	3,71	m
2.7	Verkehrslasten	kN/m <sup>2</sup>	5 (Werkstatt, Flure)

### Komplex 3      Bauliche Angaben des Hochbaus

3.1	Wandaufbau / Oberfläche	Mauerwerk	Putz+Farbe
3.2	Fußbodenaufbau / Belag	Heizstrich+Beschichtung	Quarzeinstreuung R11
3.3	Deckenaufbau / Oberfläche	Beton	Beton+Farbe
3.4	Türart / Oberfläche	Drehflügel	HPL
3.5	spezielle Raumakustik		
3.6	Sonnenschutz		
3.7	Verdunkelung		
3.8	baulicher Brandschutz		
3.9	feste Einbauten		
3.10	letzte Renovierung	2021	Neubau
3.11	Zustand des Raumes	4   2   3   4   5	neu

### Komplex 4      Bauliche Angaben der Fachtechnik und Betriebstechnik

4.1	RLT:	Anzahl / Typ	
4.2	Heizung:	Anzahl / Typ	ohne
4.3	Sanitär -	KW:	Anzahl / Typ
		WW:	Anzahl / Typ
		AW:	Anzahl / Typ
		Gase:	Anzahl / Typ
		Ausstattungsgegenstände:	Draeger...
4.4	Elektro -	Beleuchtung	Anzahl / Typ
		LAN:	Anzahl / Typ
		Schalter:	Anzahl / Anl.
		Antenne / WLAN-Antenne	
		StD 240 V:	Anzahl / Anl.
	StV 380 V:	Anzahl / Anl.	
4.5	Meldetchnik:	Anzahl / Typ	
4.6	ELA:	Anzahl / Typ	
4.7	Feuerlöscher:	Anzahl / Typ	
4.8	Schließanlage:	Typ / Gruppe:	




### Komplex 5

### Sonstige Anmerkungen zum Raum oder Besonderheiten

Ausstattung gemäß Planung Draeger

### Komplex 6

### Raumskizze (lagerichtig)





### Komplex 1      Allgemeine Angaben

1.1	Geschoss	EG	
1.2	Raumident	B	
1.3	Raumnummer	0   1   3	
1.4	Raumnutzungsart DIN 277	3   2	
1.5	Raumbezeichnung	Atemschutz Weißlager/Ausgabe	
1.6	Raumnutzer	Hauptamtliche Kräfte	

### Komplex 2      Flächen-, Raum- und Lastangaben

2.1	Raumfläche	20,97	m <sup>2</sup>
2.2	Raumumfang mit Wänden	18,55	m
2.3	Reinigungsfläche Fußboden	20,97	m <sup>2</sup>
2.4	Reinigungsfläche Fenster	0,00	m <sup>2</sup>
2.5	Reinigungsfläche Türen	4,57	m <sup>2</sup>
2.6	Raumhöhe	2,80	m Unterdecke
2.7	Verkehrslasten	kN/m <sup>2</sup> 5 (Werkstatt, Flure)	

### Komplex 3      Bauliche Angaben des Hochbaus

3.1	Wandaufbau / Oberfläche	Mauerwerk	Putz+Farbe
3.2	Fußbodenaufbau / Belag	Heizestrich+Fliesen	Format 30x60 R11
3.3	Deckenaufbau / Oberfläche	Unterdecke	Kassetten
3.4	Türart / Oberfläche	Drehflügel	HPL
3.5	spezielle Raumakustik		
3.6	Sonnenschutz		
3.7	Verdunkelung		
3.8	baulicher Brandschutz		
3.9	feste Einbauten		
3.10	letzte Renovierung	2021	Neubau
3.11	Zustand des Raumes	4   2   3   4   5	neu

### Komplex 4      Bauliche Angaben der Fachtechnik und Betriebstechnik


4.1	RLT:	Anzahl / Typ	
4.2	Heizung:	Anzahl / Typ	ohne
4.3	Sanitär -	KW:	Anzahl / Typ
		WW:	Anzahl / Typ
		AW:	Anzahl / Typ
		Gase:	Anzahl / Typ
		Ausstattungsgegenstände:	Draeger...
4.4	Elektro -	Beleuchtung	Anzahl / Typ
		LAN:	Anzahl / Typ
		Schalter:	Anzahl / Anl.
		Antenne / WLAN-Antenne	
		StD 240 V:	Anzahl / Anl.
		StV 380 V:	Anzahl / Anl.
4.5	Meldetechnik:	Anzahl / Typ	
4.6	ELA:	Anzahl / Typ	
4.7	Feuerlöscher:	Anzahl / Typ	
4.8	Schließanlage:	Typ / Gruppe:	



### Komplex 5      Sonstige Anmerkungen zum Raum oder Besonderheiten

Ausstattung gemäß Planung Draeger

### Komplex 6      Raumskizze (lagerichtig)





### Komplex 1      Allgemeine Angaben

1.1	Geschoss	EG
1.2	Raumident	B
1.3	Raumnummer	0   1   4
1.4	Raumnutzungsart DIN 277	3   2
1.5	Raumbezeichnung	Funk/Elektro Lager/Werkstatt
1.6	Raumnutzer	Hauptamtliche Kräfte

### Komplex 2      Flächen-, Raum- und Lastangaben

2.1	Raumfläche	69,83	m <sup>2</sup>
2.2	Raumumfang mit Wänden	34,71	m
2.3	Reinigungsfläche Fußboden	69,83	m <sup>2</sup>
2.4	Reinigungsfläche Fenster	0,00	m <sup>2</sup>
2.5	Reinigungsfläche Türen	4,54	m <sup>2</sup>
2.6	Raumhöhe	3,71	m
2.7	Verkehrslasten	kN/m <sup>2</sup>	5 (Werkstatt, Flure)

### Komplex 3      Bauliche Angaben des Hochbaus

3.1	Wandaufbau / Oberfläche	Mauerwerk	Putz+Farbe
3.2	Fußbodenaufbau / Belag	Heizstrich+Beschichtung	Quarzeinstreuung R11
3.3	Deckenaufbau / Oberfläche	Beton	Beton+Farbe
3.4	Türart / Oberfläche	Drehflügel	Aluminium
3.5	spezielle Raumakustik		
3.6	Sonnenschutz		
3.7	Verdunkelung		
3.8	baulicher Brandschutz		
3.9	feste Einbauten		
3.10	letzte Renovierung	2021	Neubau
3.11	Zustand des Raumes	4   2   3   4   5	neu

### Komplex 4      Bauliche Angaben der Fachtechnik und Betriebstechnik

4.1	RLT:	Anzahl / Typ	
4.2	Heizung:	Anzahl / Typ	Fußbodenheizung
4.3	Sanitär -	KW: Anzahl / Typ	
		WW: Anzahl / Typ	
		AW: Anzahl / Typ	
		Gase: Anzahl / Typ	
		Ausstattungsgegenstände:	Regale
4.4	Elektro -	Beleuchtung Anzahl / Typ	
		LAN: Anzahl / Typ	
		Schalter: Anzahl / Anl.	
		Antenne / WLAN-Antenne	
		StD 240 V: Anzahl / Anl.	
		StV 380 V: Anzahl / Anl.	
4.5	Meldetechnik:	Anzahl / Typ	
4.6	ELA:	Anzahl / Typ	
4.7	Feuerlöscher:	Anzahl / Typ	
4.8	Schließanlage:	Typ / Gruppe:	

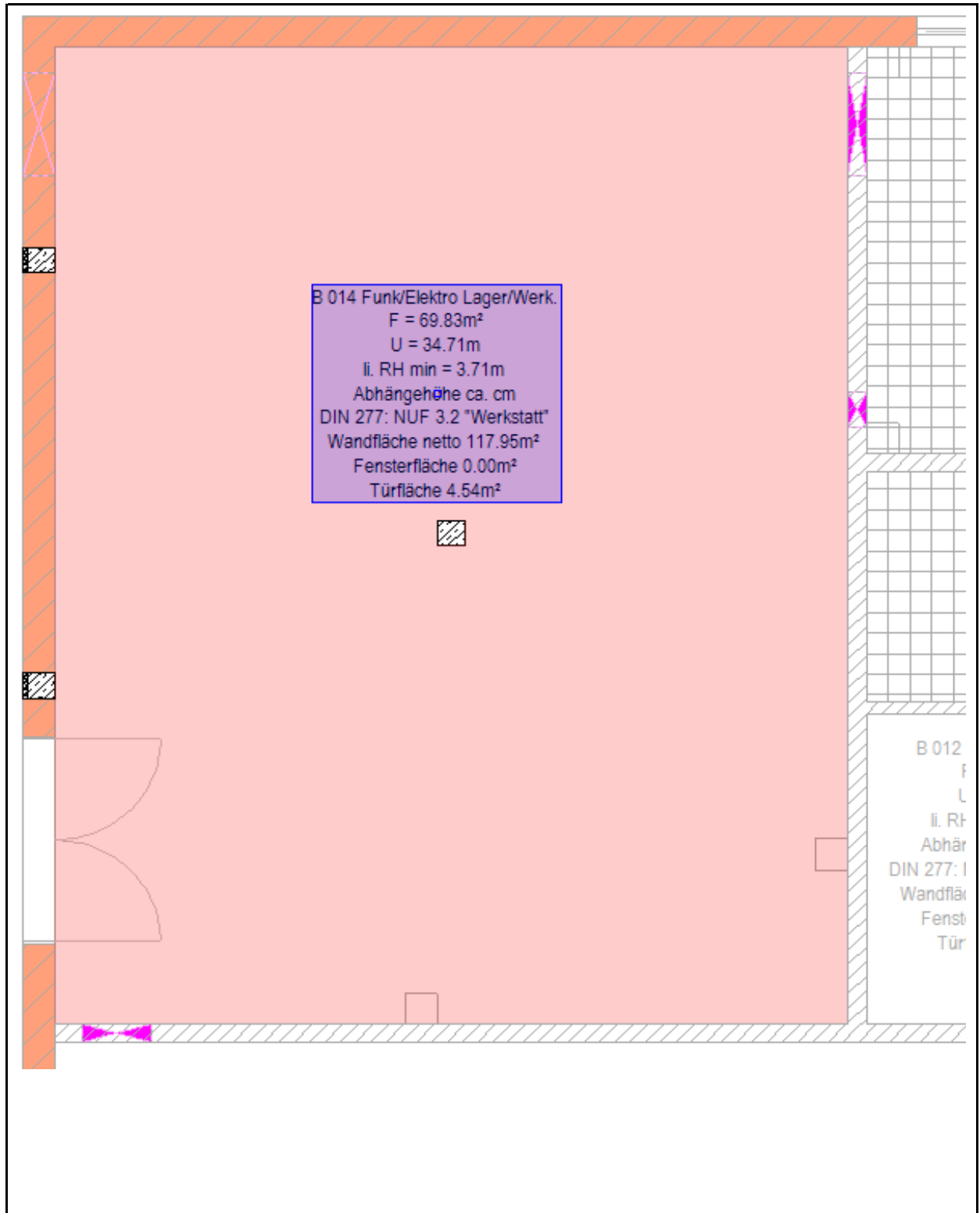


### Komplex 5

### Sonstige Anmerkungen zum Raum oder Besonderheiten

### Komplex 6

### Raumskizze (lagerichtig)





### Komplex 1      Allgemeine Angaben

1.1	Geschoss	EG
1.2	Raumident	B
1.3	Raumnummer	0   1   5
1.4	Raumnutzungsart DIN 277	4   1
1.5	Raumbezeichnung	Lager Einsatzmittel/Schläuche
1.6	Raumnutzer	

### Komplex 2      Flächen-, Raum- und Lastangaben

2.1	Raumfläche	123,97	m <sup>2</sup>
2.2	Raumumfang mit Wänden	47,89	m
2.3	Reinigungsfläche Fußboden	123,97	m <sup>2</sup>
2.4	Reinigungsfläche Fenster	0,00	m <sup>2</sup>
2.5	Reinigungsfläche Türen	9,09	m <sup>2</sup>
2.6	Raumhöhe	3,71	m
2.7	Verkehrslasten	kN/m <sup>2</sup>	5 (Werkstatt, Flure)

### Komplex 3      Bauliche Angaben des Hochbaus

3.1	Wandaufbau / Oberfläche	Mauerwerk	Putz+Farbe
3.2	Fußbodenaufbau / Belag	Heizstrich+Beschichtung	Quarzeinstreuung R11
3.3	Deckenaufbau / Oberfläche	Beton	Beton+Farbe
3.4	Türart / Oberfläche	Drehflügel	Aluminium/HPL
3.5	spezielle Raumakustik		
3.6	Sonnenschutz		
3.7	Verdunkelung		
3.8	baulicher Brandschutz		
3.9	feste Einbauten		
3.10	letzte Renovierung	2021	Neubau
3.11	Zustand des Raumes	4   2   3   4   5	neu

### Komplex 4      Bauliche Angaben der Fachtechnik und Betriebstechnik

4.1	RLT:	Anzahl / Typ	
4.2	Heizung:	Anzahl / Typ	ohne
4.3	Sanitär -	KW: Anzahl / Typ	
		WW: Anzahl / Typ	
		AW: Anzahl / Typ	
		Gase: Anzahl / Typ	
		Ausstattungsgegenstände:	
4.4	Elektro -	Beleuchtung Anzahl / Typ	
		LAN: Anzahl / Typ	
		Schalter: Anzahl / Anl.	
		Antenne / WLAN-Antenne	
		StD 240 V: Anzahl / Anl.	
		StV 380 V: Anzahl / Anl.	
4.5	Meldetechnik:	Anzahl / Typ	
4.6	ELA:	Anzahl / Typ	
4.7	Feuerlöscher:	Anzahl / Typ	
4.8	Schließanlage:	Typ / Gruppe:	

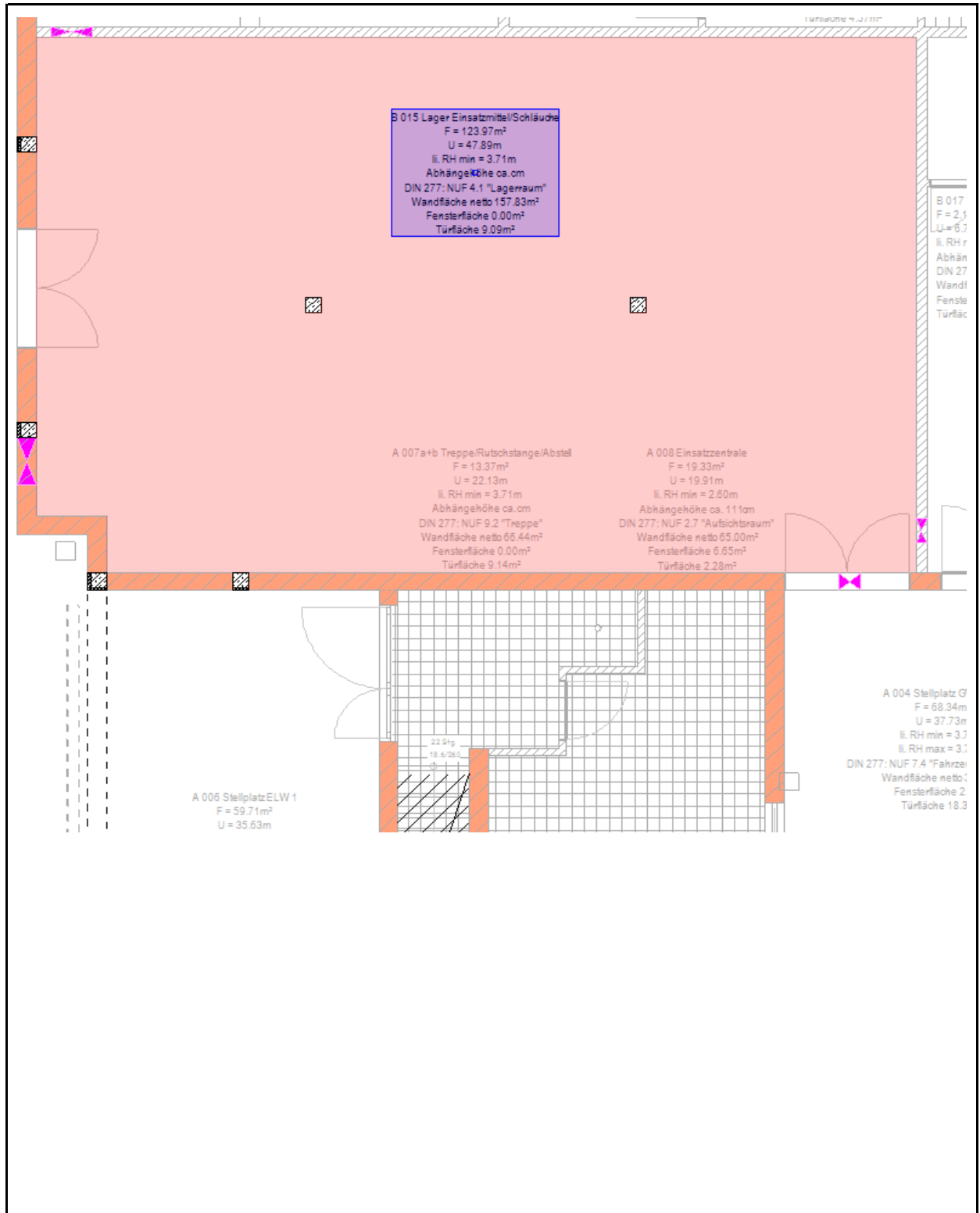


### Komplex 5

### Sonstige Anmerkungen zum Raum oder Besonderheiten

### Komplex 6

### Raumskizze (lagerichtig)





### Komplex 1      Allgemeine Angaben

1.1	Geschoss	EG
1.2	Raumident	B
1.3	Raumnummer	0   1   6
1.4	Raumnutzungsart DIN 277	8   5
1.5	Raumbezeichnung	EDV
1.6	Raumnutzer	Hauptamtliche Kräfte

### Komplex 2      Flächen-, Raum- und Lastangaben

2.1	Raumfläche	24,90	m <sup>2</sup>
2.2	Raumumfang mit Wänden	20,61	m
2.3	Reinigungsfläche Fußboden	24,90	m <sup>2</sup>
2.4	Reinigungsfläche Fenster	0,00	m <sup>2</sup>
2.5	Reinigungsfläche Türen	4,19	m <sup>2</sup>
2.6	Raumhöhe	3,71	m
2.7	Verkehrslasten	kN/m <sup>2</sup>	5 (Werkstatt, Flure)

### Komplex 3      Bauliche Angaben des Hochbaus

3.1	Wandaufbau / Oberfläche	Mauerwerk	Putz+Farbe
3.2	Fußbodenaufbau / Belag	Heizstrich+Beschichtung	Quarzeinstreuung R11
3.3	Deckenaufbau / Oberfläche	Beton	Beton+Farbe
3.4	Türart / Oberfläche	Drehflügel	Aluminium/HPL
3.5	spezielle Raumakustik		
3.6	Sonnenschutz		
3.7	Verdunkelung		
3.8	baulicher Brandschutz		
3.9	feste Einbauten		
3.10	letzte Renovierung	2021	Neubau
3.11	Zustand des Raumes	4   2   3   4   5	neu

### Komplex 4      Bauliche Angaben der Fachtechnik und Betriebstechnik

4.1	RLT:	Anzahl / Typ	
4.2	Heizung:	Anzahl / Typ	Fußbodenheizung
4.3	Sanitär -	KW: Anzahl / Typ	
		WW: Anzahl / Typ	
		AW: Anzahl / Typ	
		Gase: Anzahl / Typ	
		Ausstattungsgegenstände:	Serverschränke
4.4	Elektro -	Beleuchtung Anzahl / Typ	
		LAN: Anzahl / Typ	
		Schalter: Anzahl / Anl.	
		Antenne / WLAN-Antenne	
		StD 240 V: Anzahl / Anl.	
		StV 380 V: Anzahl / Anl.	
4.5	Meldetechnik:	Anzahl / Typ	
4.6	ELA:	Anzahl / Typ	
4.7	Feuerlöscher:	Anzahl / Typ	
4.8	Schließanlage:	Typ / Gruppe:	




### Komplex 5

### Sonstige Anmerkungen zum Raum oder Besonderheiten

### Komplex 6

### Raumskizze (lagerichtig)





### Komplex 1      Allgemeine Angaben

1.1	Geschoss	EG
1.2	Raumident	B
1.3	Raumnummer	0   1   7
1.4	Raumnutzungsart DIN 277	8   5
1.5	Raumbezeichnung	EDV II
1.6	Raumnutzer	Hauptamtliche Kräfte

### Komplex 2      Flächen-, Raum- und Lastangaben

2.1	Raumfläche	2,13	m <sup>2</sup>
2.2	Raumumfang mit Wänden	6,71	m
2.3	Reinigungsfläche Fußboden	2,13	m <sup>2</sup>
2.4	Reinigungsfläche Fenster	0,00	m <sup>2</sup>
2.5	Reinigungsfläche Türen	1,62	m <sup>2</sup>
2.6	Raumhöhe	3,71	m
2.7	Verkehrslasten	kN/m <sup>2</sup>	5 (Werkstatt, Flure)

### Komplex 3      Bauliche Angaben des Hochbaus

3.1	Wandaufbau / Oberfläche	Mauerwerk	Putz+Farbe
3.2	Fußbodenaufbau / Belag	Heizstrich+Beschichtung	Quarzeinstreuung R11
3.3	Deckenaufbau / Oberfläche	Beton	Beton+Farbe
3.4	Türart / Oberfläche	Drehflügel	Aluminium/HPL
3.5	spezielle Raumakustik		
3.6	Sonnenschutz		
3.7	Verdunkelung		
3.8	baulicher Brandschutz		
3.9	feste Einbauten		
3.10	letzte Renovierung	2021	Neubau
3.11	Zustand des Raumes	4   2   3   4   5	neu

### Komplex 4      Bauliche Angaben der Fachtechnik und Betriebstechnik

4.1	RLT:	Anzahl / Typ	
4.2	Heizung:	Anzahl / Typ	ohne
4.3	Sanitär -	KW:	Anzahl / Typ
		WW:	Anzahl / Typ
		AW:	Anzahl / Typ
		Gase:	Anzahl / Typ
		Ausstattungsgegenstände:	
4.4	Elektro -	Beleuchtung	Anzahl / Typ
		LAN:	Anzahl / Typ
		Schalter:	Anzahl / Anl.
		Antenne / WLAN-Antenne	
		StD 240 V:	Anzahl / Anl.
		StV 380 V:	Anzahl / Anl.
4.5	Meldetechnik:	Anzahl / Typ	
4.6	ELA:	Anzahl / Typ	
4.7	Feuerlöscher:	Anzahl / Typ	
4.8	Schließanlage:	Typ / Gruppe:	

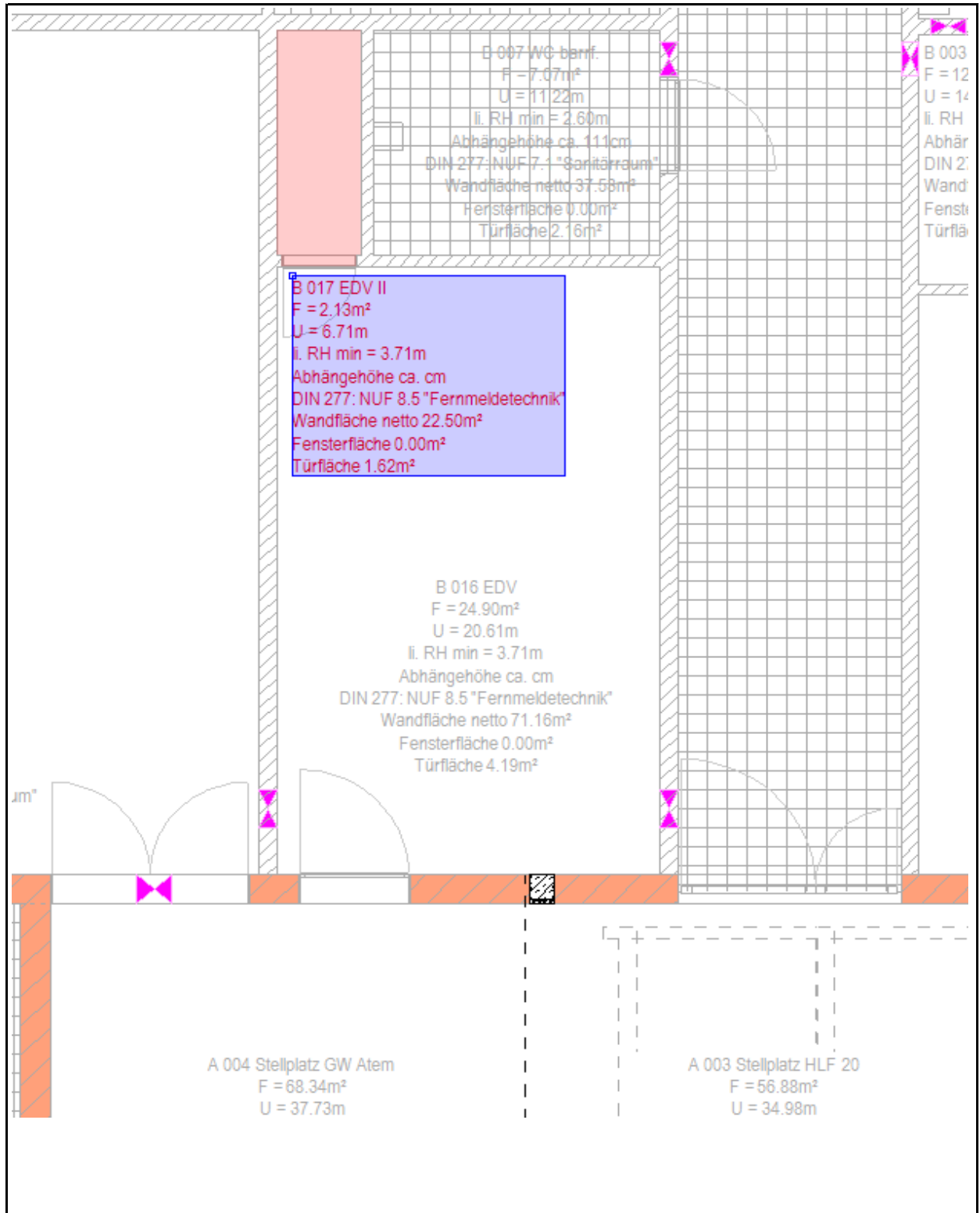


### Komplex 5

### Sonstige Anmerkungen zum Raum oder Besonderheiten

### Komplex 6

### Raumskizze (lagerichtig)





### Komplex 1      Allgemeine Angaben

1.1	Geschoss	EG
1.2	Raumident	B
1.3	Raumnummer	0   1   8
1.4	Raumnutzungsart DIN 277	7   6
1.5	Raumbezeichnung	BMA, ELA
1.6	Raumnutzer	Hauptamtliche Kräfte

### Komplex 2      Flächen-, Raum- und Lastangaben

2.1	Raumfläche	13,94	m <sup>2</sup>
2.2	Raumumfang mit Wänden	16,07	m
2.3	Reinigungsfläche Fußboden	13,94	m <sup>2</sup>
2.4	Reinigungsfläche Fenster	0,00	m <sup>2</sup>
2.5	Reinigungsfläche Türen	2,28	m <sup>2</sup>
2.6	Raumhöhe	2,38	m iM., Dachschräge, UK Pfetten
2.7	Verkehrslasten	kN/m <sup>2</sup>	5 (Werkstatt, Lager)

### Komplex 3      Bauliche Angaben des Hochbaus

3.1	Wandaufbau / Oberfläche	Mauerwerk	Putz+Farbe
3.2	Fußbodenaufbau / Belag	ohne	Beschichtung
3.3	Deckenaufbau / Oberfläche	Trapezblech auf Pfetten	Blech, Holz
3.4	Türart / Oberfläche	Drehflügel	Aluminium
3.5	spezielle Raumakustik		
3.6	Sonnenschutz		
3.7	Verdunkelung		
3.8	baulicher Brandschutz	X	Tragwerk F30
3.9	feste Einbauten		
3.10	letzte Renovierung	2021	Neubau
3.11	Zustand des Raumes	4   2   3   4   5	neu

### Komplex 4      Bauliche Angaben der Fachtechnik und Betriebstechnik

4.1	RLT:	Anzahl / Typ	
4.2	Heizung:	Anzahl / Typ	
4.3	Sanitär -	KW: Anzahl / Typ	
		WW: Anzahl / Typ	
		AW: Anzahl / Typ	
		Gase: Anzahl / Typ	
		Ausstattungsgegenstände:	
4.4	Elektro -	Beleuchtung Anzahl / Typ	
		LAN: Anzahl / Typ	
		Schalter: Anzahl / Anl.	
		Antenne / WLAN-Antenne	
		StD 240 V: Anzahl / Anl.	
		StV 380 V: Anzahl / Anl.	
4.5	Meldetechnik:	Anzahl / Typ	
4.6	ELA:	Anzahl / Typ	
4.7	Feuerlöscher:	Anzahl / Typ	
4.8	Schließanlage:	Typ / Gruppe:	




### Komplex 5

### Sonstige Anmerkungen zum Raum oder Besonderheiten

OK-Fußboden bei +2,275m, Zugang über Außentreppe

### Komplex 6

### Raumskizze (lagerichtig)





**Komplex 1**                    **Allgemeine Angaben**

1.1	Geschoss	EG	
1.2	Raumident	C	
1.3	Raumnummer	0   0   1	
1.4	Raumnutzungsart DIN 277	9   1	
1.5	Raumbezeichnung	Einsatzflur	
1.6	Raumnutzer	Ehrenamtliche Kräfte	

**Komplex 2**                    **Flächen-, Raum- und Lastangaben**

2.1	Raumfläche	24,43	m <sup>2</sup>
2.2	Raumumfang mit Wänden	26,70	m
2.3	Reinigungsfläche Fußboden	24,43	m <sup>2</sup>
2.4	Reinigungsfläche Fenster	0,00	m <sup>2</sup>
2.5	Reinigungsfläche Türen	17,80	m <sup>2</sup>
2.6	Raumhöhe	2,80	m Unterdecke
2.7	Verkehrslasten	kN/m <sup>2</sup>	5 (Werkstatt, Flure)

**Komplex 3**                    **Bauliche Angaben des Hochbaus**

3.1	Wandaufbau / Oberfläche	Mauerwerk	Fliesen, Putz+Farbe
3.2	Fußbodenaufbau / Belag	Heizestrich+Fliesen	Format 30x60 R10
3.3	Deckenaufbau / Oberfläche	Unterdecke	Kassetten
3.4	Türart / Oberfläche	Drehflügel	Aluminium/Glas/HPL
3.5	spezielle Raumakustik		
3.6	Sonnenschutz		
3.7	Verdunkelung		
3.8	baulicher Brandschutz	X	nicht brennbare Oberflächen
3.9	feste Einbauten		
3.10	letzte Renovierung	2021	Neubau
3.11	Zustand des Raumes	4   2   3   4   5	neu

**Komplex 4**                    **Bauliche Angaben der Fachtechnik und Betriebstechnik**

4.1	RLT:	Anzahl / Typ	
4.2	Heizung:	Anzahl / Typ	Fußbodenheizung
4.3	Sanitär -	KW: Anzahl / Typ	
		WW: Anzahl / Typ	
		AW: Anzahl / Typ	
		Gase: Anzahl / Typ	
		Ausstattungsgegenstände:	
4.4	Elektro -	Beleuchtung Anzahl / Typ	
		LAN: Anzahl / Typ	
		Schalter: Anzahl / Anl.	
		Antenne / WLAN-Antenne	
		StD 240 V: Anzahl / Anl.	
	StV 380 V: Anzahl / Anl.		
4.5	Meldetechnik:	Anzahl / Typ	
4.6	ELA:	Anzahl / Typ	
4.7	Feuerlöscher:	Anzahl / Typ	
4.8	Schließanlage:	Typ / Gruppe:	

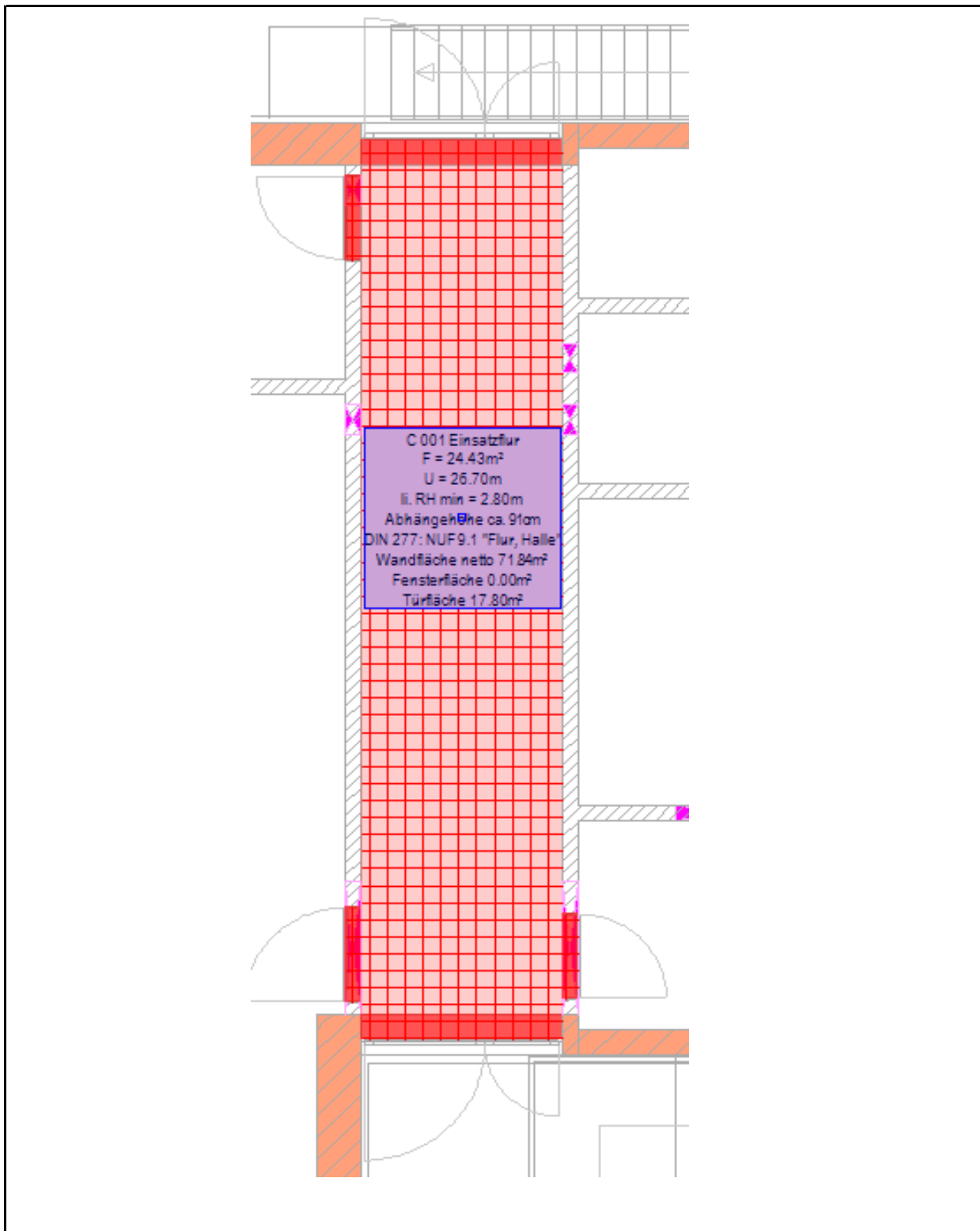


**Komplex 5**

**Sonstige Anmerkungen zum Raum oder Besonderheiten**

**Komplex 6**

**Raumskizze (lagerichtig)**





**Komplex 1**                      **Allgemeine Angaben**

1.1	Geschoss	EG	
1.2	Raumident	C	
1.3	Raumnummer	0   0   2	
1.4	Raumnutzungsart DIN 277	7   1	
1.5	Raumbezeichnung	Umkleide Frauen	
1.6	Raumnutzer	Ehrenamtliche Kräfte	

**Komplex 2**                      **Flächen-, Raum- und Lastangaben**

2.1	Raumfläche	31,40	m <sup>2</sup>
2.2	Raumumfang mit Wänden	30,03	m
2.3	Reinigungsfläche Fußboden	31,40	m <sup>2</sup>
2.4	Reinigungsfläche Fenster	0,00	m <sup>2</sup>
2.5	Reinigungsfläche Türen	4,57	m <sup>2</sup>
2.6	Raumhöhe	2,80	m Unterdecke
2.7	Verkehrslasten	kN/m <sup>2</sup> 3 (Aufenthaltsräume in Büroflächen)	

**Komplex 3**                      **Bauliche Angaben des Hochbaus**

3.1	Wandaufbau / Oberfläche	Mauerwerk	Fliesen, Putz+Farbe
3.2	Fußbodenaufbau / Belag	Heizestrich+Fliesen	Format 30x60 R10
3.3	Deckenaufbau / Oberfläche	Unterdecke	Kassetten
3.4	Türart / Oberfläche	Drehflügel	HPL
3.5	spezielle Raumakustik		
3.6	Sonnenschutz		
3.7	Verdunkelung		
3.8	baulicher Brandschutz		
3.9	feste Einbauten		
3.10	letzte Renovierung	2021	Neubau
3.11	Zustand des Raumes	4   2   3   4   5	neu

**Komplex 4**                      **Bauliche Angaben der Fachtechnik und Betriebstechnik**

4.1	RLT:	Anzahl / Typ	
4.2	Heizung:	Anzahl / Typ	Fußbodenheizung
4.3	Sanitär -	KW: Anzahl / Typ	
		WW: Anzahl / Typ	
		AW: Anzahl / Typ	
		Gase: Anzahl / Typ	
		Ausstattungsgegenstände:	14 Umkleideschränke, 4 Sitzflächen
4.4	Elektro -	Beleuchtung Anzahl / Typ	
		LAN: Anzahl / Typ	
		Schalter: Anzahl / Anl.	
		Antenne / WLAN-Antenne	
		StD 240 V: Anzahl / Anl.	
		StV 380 V: Anzahl / Anl.	
4.5	Meldetechnik:	Anzahl / Typ	
4.6	ELA:	Anzahl / Typ	
4.7	Feuerlöscher:	Anzahl / Typ	
4.8	Schließanlage:	Typ / Gruppe:	




**Komplex 5**

**Sonstige Anmerkungen zum Raum oder Besonderheiten**

**Komplex 6**

**Raumskizze (lagerichtig)**





**Komplex 1**                      **Allgemeine Angaben**

1.1	Geschoss	EG	
1.2	Raumident	C	
1.3	Raumnummer	0   0   3	
1.4	Raumnutzungsart DIN 277	7   1	
1.5	Raumbezeichnung	Vorraum Frauen	
1.6	Raumnutzer	Ehrenamtliche Kräfte	

**Komplex 2**                      **Flächen-, Raum- und Lastangaben**

2.1	Raumfläche	5,50	m <sup>2</sup>
2.2	Raumumfang mit Wänden	9,79	m
2.3	Reinigungsfläche Fußboden	5,50	m <sup>2</sup>
2.4	Reinigungsfläche Fenster	0,00	m <sup>2</sup>
2.5	Reinigungsfläche Türen	7,94	m <sup>2</sup>
2.6	Raumhöhe	2,80	m Unterdecke
2.7	Verkehrslasten	kN/m <sup>2</sup>	3 (Flure)

**Komplex 3**                      **Bauliche Angaben des Hochbaus**

3.1	Wandaufbau / Oberfläche	Mauerwerk	Putz+Farbe
3.2	Fußbodenaufbau / Belag	Heizestrich+Fliesen	Format 30x60 R10
3.3	Deckenaufbau / Oberfläche	Unterdecke	Kassetten
3.4	Türart / Oberfläche	Drehflügel	HPL
3.5	spezielle Raumakustik		
3.6	Sonnenschutz		
3.7	Verdunkelung		
3.8	baulicher Brandschutz		
3.9	feste Einbauten		
3.10	letzte Renovierung	2021	Neubau
3.11	Zustand des Raumes	4   2   3   4   5	neu

**Komplex 4**                      **Bauliche Angaben der Fachtechnik und Betriebstechnik**

4.1	RLT:	Anzahl / Typ	
4.2	Heizung:	Anzahl / Typ	Fußbodenheizung
4.3	Sanitär -	KW: Anzahl / Typ	
		WW: Anzahl / Typ	
		AW: Anzahl / Typ	
		Gase: Anzahl / Typ	
		Ausstattungsgegenstände:	
4.4	Elektro -	Beleuchtung Anzahl / Typ	
		LAN: Anzahl / Typ	
		Schalter: Anzahl / Anl.	
		Antenne / WLAN-Antenne	
		StD 240 V: Anzahl / Anl.	
	StV 380 V: Anzahl / Anl.		
4.5	Meldetechnik:	Anzahl / Typ	
4.6	ELA:	Anzahl / Typ	
4.7	Feuerlöscher:	Anzahl / Typ	
4.8	Schließanlage:	Typ / Gruppe:	




### Komplex 5

### Sonstige Anmerkungen zum Raum oder Besonderheiten

### Komplex 6

### Raumskizze (lagerichtig)





### Komplex 1      Allgemeine Angaben

1.1	Geschoss	EG
1.2	Raumident	C
1.3	Raumnummer	0   0   4
1.4	Raumnutzungsart DIN 277	7   1
1.5	Raumbezeichnung	Waschen Frauen
1.6	Raumnutzer	Ehrenamtliche Kräfte

### Komplex 2      Flächen-, Raum- und Lastangaben

2.1	Raumfläche	7,84	m <sup>2</sup>
2.2	Raumumfang mit Wänden	11,59	m
2.3	Reinigungsfläche Fußboden	7,84	m <sup>2</sup>
2.4	Reinigungsfläche Fenster	0,00	m <sup>2</sup>
2.5	Reinigungsfläche Türen	1,62	m <sup>2</sup>
2.6	Raumhöhe	2,80	m Unterdecke
2.7	Verkehrslasten	kN/m <sup>2</sup>	2 (Aufenthaltsräume)

### Komplex 3      Bauliche Angaben des Hochbaus

3.1	Wandaufbau / Oberfläche	Mauerwerk	Fliesen, Putz+Farbe
3.2	Fußbodenaufbau / Belag	Heizestrich+Fliesen	Format 30x60 Rutsch-Gr. B
3.3	Deckenaufbau / Oberfläche	Unterdecke	Kassetten
3.4	Türart / Oberfläche	Drehflügel	HPL
3.5	spezielle Raumakustik		
3.6	Sonnenschutz		
3.7	Verdunkelung		
3.8	baulicher Brandschutz		
3.9	feste Einbauten		
3.10	letzte Renovierung	2021	Neubau
3.11	Zustand des Raumes	4   2   3   4   5	neu

### Komplex 4      Bauliche Angaben der Fachtechnik und Betriebstechnik

4.1	RLT:	Anzahl / Typ	
4.2	Heizung:	Anzahl / Typ	Fußbodenheizung
4.3	Sanitär -	KW: Anzahl / Typ	
		WW: Anzahl / Typ	
		AW: Anzahl / Typ	
		Gase: Anzahl / Typ	
		Ausstattungsgegenstände:	2 Duschen, 2 Waschbecken
4.4	Elektro -	Beleuchtung Anzahl / Typ	
		LAN: Anzahl / Typ	
		Schalter: Anzahl / Anl.	
		Antenne / WLAN-Antenne	
		StD 240 V: Anzahl / Anl.	
		StV 380 V: Anzahl / Anl.	
4.5	Meldetechnik:	Anzahl / Typ	
4.6	ELA:	Anzahl / Typ	
4.7	Feuerlöscher:	Anzahl / Typ	
4.8	Schließanlage:	Typ / Gruppe:	




### Komplex 5

### Sonstige Anmerkungen zum Raum oder Besonderheiten

### Komplex 6

### Raumskizze (lagerichtig)





**Komplex 1**                      **Allgemeine Angaben**

1.1	Geschoss	EG	
1.2	Raumident	C	
1.3	Raumnummer	0   0   5	
1.4	Raumnutzungsart DIN 277	7   1	
1.5	Raumbezeichnung	WC Frauen	
1.6	Raumnutzer	Ehrenamtliche Kräfte	

**Komplex 2**                      **Flächen-, Raum- und Lastangaben**

2.1	Raumfläche	10,24	m <sup>2</sup>
2.2	Raumumfang mit Wänden	12,84	m
2.3	Reinigungsfläche Fußboden	10,24	m <sup>2</sup>
2.4	Reinigungsfläche Fenster	0,00	m <sup>2</sup>
2.5	Reinigungsfläche Türen	1,62	m <sup>2</sup>
2.6	Raumhöhe	2,80	m Unterdecke
2.7	Verkehrslasten	kN/m <sup>2</sup>	2 (Aufenthaltsräume)

**Komplex 3**                      **Bauliche Angaben des Hochbaus**

3.1	Wandaufbau / Oberfläche	Mauerwerk	Fliesen, Putz+Farbe
3.2	Fußbodenaufbau / Belag	Heizestrich+Fliesen	Format 30x60 R10
3.3	Deckenaufbau / Oberfläche	Unterdecke	Kassetten
3.4	Türart / Oberfläche	Drehflügel	HPL
3.5	spezielle Raumakustik		
3.6	Sonnenschutz		
3.7	Verdunkelung		
3.8	baulicher Brandschutz		
3.9	feste Einbauten		
3.10	letzte Renovierung	2021	Neubau
3.11	Zustand des Raumes	4   2   3   4   5	neu

**Komplex 4**                      **Bauliche Angaben der Fachtechnik und Betriebstechnik**

4.1	RLT:	Anzahl / Typ	
4.2	Heizung:	Anzahl / Typ	Fußbodenheizung
4.3	Sanitär -	KW: Anzahl / Typ	
		WW: Anzahl / Typ	
		AW: Anzahl / Typ	
		Gase: Anzahl / Typ	
		Ausstattungsgegenstände:	3 WC, 1 Waschbecken, Sanitärtrennwand
4.4	Elektro -	Beleuchtung Anzahl / Typ	
		LAN: Anzahl / Typ	
		Schalter: Anzahl / Anl.	
		Antenne / WLAN-Antenne	
		StD 240 V: Anzahl / Anl.	
		StV 380 V: Anzahl / Anl.	
4.5	Meldetechnik:	Anzahl / Typ	
4.6	ELA:	Anzahl / Typ	
4.7	Feuerlöscher:	Anzahl / Typ	
4.8	Schließanlage:	Typ / Gruppe:	




### Komplex 5

### Sonstige Anmerkungen zum Raum oder Besonderheiten



### Komplex 6

### Raumskizze (lagerichtig)





**Komplex 1**                      **Allgemeine Angaben**

1.1	Geschoss	EG	
1.2	Raumident	C	
1.3	Raumnummer	0   0   6	
1.4	Raumnutzungsart DIN 277	7   1	
1.5	Raumbezeichnung	Umkleide Männer	
1.6	Raumnutzer	Ehrenamtliche Kräfte	

**Komplex 2**                      **Flächen-, Raum- und Lastangaben**

2.1	Raumfläche	146,74	m <sup>2</sup>
2.2	Raumumfang mit Wänden	60,71	m
2.3	Reinigungsfläche Fußboden	146,74	m <sup>2</sup>
2.4	Reinigungsfläche Fenster	0,00	m <sup>2</sup>
2.5	Reinigungsfläche Türen	11,10	m <sup>2</sup>
2.6	Raumhöhe	2,80	m Unterdecke
2.7	Verkehrslasten	kN/m <sup>2</sup>	2 (Aufenthaltsräume)

**Komplex 3**                      **Bauliche Angaben des Hochbaus**

3.1	Wandaufbau / Oberfläche	Mauerwerk	Fliesen, Putz+Farbe
3.2	Fußbodenaufbau / Belag	Heizestrich+Fliesen	Format 30x60 R10
3.3	Deckenaufbau / Oberfläche	Unterdecke	Kassetten
3.4	Türart / Oberfläche	Drehflügel	HPL
3.5	spezielle Raumakustik		
3.6	Sonnenschutz		
3.7	Verdunkelung		
3.8	baulicher Brandschutz		
3.9	feste Einbauten		
3.10	letzte Renovierung	2021	Neubau
3.11	Zustand des Raumes	4   2   3   4   5	neu

**Komplex 4**                      **Bauliche Angaben der Fachtechnik und Betriebstechnik**

4.1	RLT:	Anzahl / Typ	
4.2	Heizung:	Anzahl / Typ	Fußbodenheizung
4.3	Sanitär -	KW: Anzahl / Typ	
		WW: Anzahl / Typ	
		AW: Anzahl / Typ	
		Gase: Anzahl / Typ	
		Ausstattungsgegenstände:	89 Umkleideschränke, 16 Sitzflächen
4.4	Elektro -	Beleuchtung Anzahl / Typ	
		LAN: Anzahl / Typ	
		Schalter: Anzahl / Anl.	
		Antenne / WLAN-Antenne	
		StD 240 V: Anzahl / Anl.	
		StV 380 V: Anzahl / Anl.	
4.5	Meldetechnik:	Anzahl / Typ	
4.6	ELA:	Anzahl / Typ	
4.7	Feuerlöscher:	Anzahl / Typ	
4.8	Schließanlage:	Typ / Gruppe:	




### Komplex 5

### Sonstige Anmerkungen zum Raum oder Besonderheiten



### Komplex 6

### Raumskizze (lagerichtig)





### Komplex 1      Allgemeine Angaben

1.1	Geschoss	EG
1.2	Raumident	C
1.3	Raumnummer	0   0   7
1.4	Raumnutzungsart DIN 277	7   1
1.5	Raumbezeichnung	Vorraum Männer
1.6	Raumnutzer	Ehrenamtliche Kräfte

### Komplex 2      Flächen-, Raum- und Lastangaben

2.1	Raumfläche	5,61	m <sup>2</sup>
2.2	Raumumfang mit Wänden	9,63	m
2.3	Reinigungsfläche Fußboden	5,61	m <sup>2</sup>
2.4	Reinigungsfläche Fenster	0,00	m <sup>2</sup>
2.5	Reinigungsfläche Türen	5,40	m <sup>2</sup>
2.6	Raumhöhe	2,80	m Unterdecke
2.7	Verkehrslasten	kN/m <sup>2</sup>	2 (Aufenthaltsräume)

### Komplex 3      Bauliche Angaben des Hochbaus

3.1	Wandaufbau / Oberfläche	Mauerwerk	Fliesen, Putz+Farbe
3.2	Fußbodenaufbau / Belag	Heizestrich+Fliesen	Format 30x60 R10
3.3	Deckenaufbau / Oberfläche	Unterdecke	Kassetten
3.4	Türart / Oberfläche	Drehflügel	HPL
3.5	spezielle Raumakustik		
3.6	Sonnenschutz		
3.7	Verdunkelung		
3.8	baulicher Brandschutz		
3.9	feste Einbauten		
3.10	letzte Renovierung	2021	Neubau
3.11	Zustand des Raumes	4   2   3   4   5	neu

### Komplex 4      Bauliche Angaben der Fachtechnik und Betriebstechnik

4.1	RLT:	Anzahl / Typ	
4.2	Heizung:	Anzahl / Typ	Fußbodenheizung
4.3	Sanitär -	KW: Anzahl / Typ	
		WW: Anzahl / Typ	
		AW: Anzahl / Typ	
		Gase: Anzahl / Typ	
		Ausstattungsgegenstände:	Waschbecken
4.4	Elektro -	Beleuchtung Anzahl / Typ	
		LAN: Anzahl / Typ	
		Schalter: Anzahl / Anl.	
		Antenne / WLAN-Antenne	
		StD 240 V: Anzahl / Anl.	
		StV 380 V: Anzahl / Anl.	
4.5	Meldetechnik:	Anzahl / Typ	
4.6	ELA:	Anzahl / Typ	
4.7	Feuerlöscher:	Anzahl / Typ	
4.8	Schließanlage:	Typ / Gruppe:	




### Komplex 5

### Sonstige Anmerkungen zum Raum oder Besonderheiten



### Komplex 6

### Raumskizze (lagerichtig)





**Komplex 1**                    Allgemeine Angaben

1.1	Geschoss	EG	
1.2	Raumident	C	
1.3	Raumnummer	0   0   8	
1.4	Raumnutzungsart DIN 277	7   1	
1.5	Raumbezeichnung	Waschen Männer	
1.6	Raumnutzer	Ehrenamtliche Kräfte	

**Komplex 2**                    Flächen-, Raum- und Lastangaben

2.1	Raumfläche	15,37	m <sup>2</sup>
2.2	Raumumfang mit Wänden	15,88	m
2.3	Reinigungsfläche Fußboden	15,37	m <sup>2</sup>
2.4	Reinigungsfläche Fenster	0,00	m <sup>2</sup>
2.5	Reinigungsfläche Türen	1,62	m <sup>2</sup>
2.6	Raumhöhe	2,80	m Unterdecke
2.7	Verkehrslasten	kN/m <sup>2</sup>	2 (Aufenthaltsräume)

**Komplex 3**                    Bauliche Angaben des Hochbaus

3.1	Wandaufbau / Oberfläche	Mauerwerk	Fliesen, Putz+Farbe
3.2	Fußbodenaufbau / Belag	Heizestrich+Fliesen	Format 30x60 Rutsch-Gr. B
3.3	Deckenaufbau / Oberfläche	Unterdecke	Kassetten
3.4	Türart / Oberfläche	Drehflügel	HPL
3.5	spezielle Raumakustik		
3.6	Sonnenschutz		
3.7	Verdunkelung		
3.8	baulicher Brandschutz		
3.9	feste Einbauten		
3.10	letzte Renovierung	2021	Neubau
3.11	Zustand des Raumes	4   2   3   4   5	neu

**Komplex 4**                    Bauliche Angaben der Fachtechnik und Betriebstechnik

4.1	RLT:	Anzahl / Typ	
4.2	Heizung:	Anzahl / Typ	Fußbodenheizung
4.3	Sanitär -	KW: Anzahl / Typ	
		WW: Anzahl / Typ	
		AW: Anzahl / Typ	
		Gase: Anzahl / Typ	
		Ausstattungsgegenstände:	4 Duschen, 4 Waschbecken
4.4	Elektro -	Beleuchtung Anzahl / Typ	
		LAN: Anzahl / Typ	
		Schalter: Anzahl / Anl.	
		Antenne / WLAN-Antenne	
		StD 240 V: Anzahl / Anl.	
		StV 380 V: Anzahl / Anl.	
4.5	Meldetechnik:	Anzahl / Typ	
4.6	ELA:	Anzahl / Typ	
4.7	Feuerlöscher:	Anzahl / Typ	
4.8	Schließanlage:	Typ / Gruppe:	



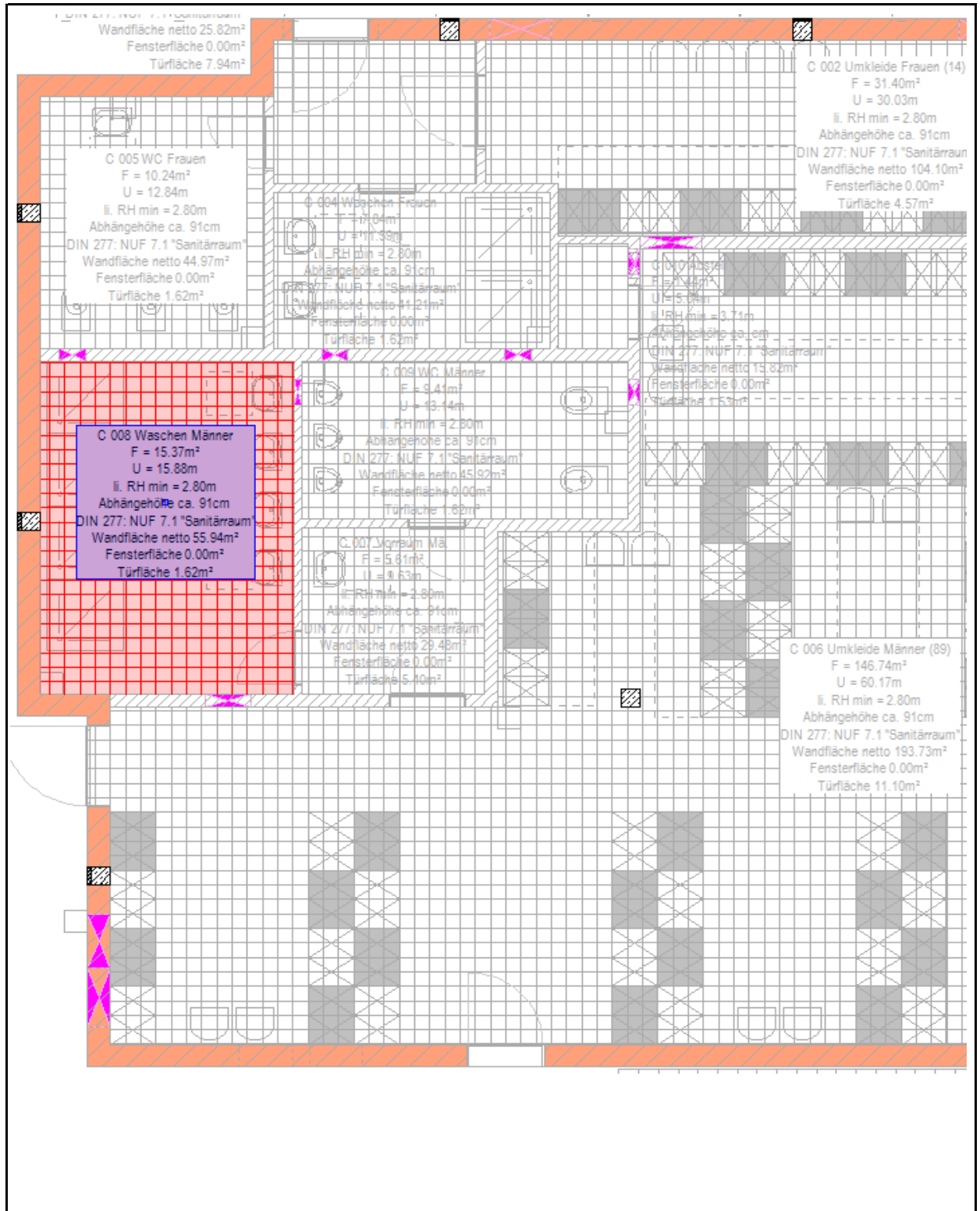
**Komplex 5**

**Sonstige Anmerkungen zum Raum oder Besonderheiten**



**Komplex 6**

**Raumskizze (lagerichtig)**





### Komplex 1      Allgemeine Angaben

1.1	Geschoss	EG
1.2	Raumident	C
1.3	Raumnummer	0   0   9
1.4	Raumnutzungsart DIN 277	7   1
1.5	Raumbezeichnung	WC Herren
1.6	Raumnutzer	Ehrenamtliche Kräfte

### Komplex 2      Flächen-, Raum- und Lastangaben

2.1	Raumfläche	9,41	m <sup>2</sup>
2.2	Raumumfang mit Wänden	13,14	m
2.3	Reinigungsfläche Fußboden	9,41	m <sup>2</sup>
2.4	Reinigungsfläche Fenster	0,00	m <sup>2</sup>
2.5	Reinigungsfläche Türen	1,62	m <sup>2</sup>
2.6	Raumhöhe	2,80	m Unterdecke
2.7	Verkehrslasten	kN/m <sup>2</sup>	2 (Aufenthaltsräume)

### Komplex 3      Bauliche Angaben des Hochbaus

3.1	Wandaufbau / Oberfläche	Mauerwerk	Fliesen, Putz+Farbe
3.2	Fußbodenaufbau / Belag	Heizestrich+Fliesen	Format 30x60 R10
3.3	Deckenaufbau / Oberfläche	Unterdecke	Kassetten
3.4	Türart / Oberfläche	Drehflügel	HPL
3.5	spezielle Raumakustik		
3.6	Sonnenschutz		
3.7	Verdunkelung		
3.8	baulicher Brandschutz		
3.9	feste Einbauten		
3.10	letzte Renovierung	2021	Neubau
3.11	Zustand des Raumes	4   2   3   4   5	neu

### Komplex 4      Bauliche Angaben der Fachtechnik und Betriebstechnik

4.1	RLT:	Anzahl / Typ	
4.2	Heizung:	Anzahl / Typ	Fußbodenheizung
4.3	Sanitär -	KW: Anzahl / Typ	
		WW: Anzahl / Typ	
		AW: Anzahl / Typ	
		Gase: Anzahl / Typ	
		Ausstattungsgegenstände:	2 WC, 3 Urinale, Sanitärtrennwand
4.4	Elektro -	Beleuchtung Anzahl / Typ	
		LAN: Anzahl / Typ	
		Schalter: Anzahl / Anl.	
		Antenne / WLAN-Antenne	
		StD 240 V: Anzahl / Anl.	
		StV 380 V: Anzahl / Anl.	
4.5	Meldetechnik:	Anzahl / Typ	
4.6	ELA:	Anzahl / Typ	
4.7	Feuerlöscher:	Anzahl / Typ	
4.8	Schließanlage:	Typ / Gruppe:	




**Komplex 5**

**Sonstige Anmerkungen zum Raum oder Besonderheiten**



**Komplex 6**

**Raumskizze (lagerichtig)**





### Komplex 1      Allgemeine Angaben

1.1	Geschoss	EG
1.2	Raumident	C
1.3	Raumnummer	0   1   0
1.4	Raumnutzungsart DIN 277	7   3
1.5	Raumbezeichnung	Abstell
1.6	Raumnutzer	

### Komplex 2      Flächen-, Raum- und Lastangaben

2.1	Raumfläche	1,44	m <sup>2</sup>
2.2	Raumumfang mit Wänden	5,04	m
2.3	Reinigungsfläche Fußboden	1,44	m <sup>2</sup>
2.4	Reinigungsfläche Fenster	0,00	m <sup>2</sup>
2.5	Reinigungsfläche Türen	1,53	m <sup>2</sup>
2.6	Raumhöhe	3,71	m
2.7	Verkehrslasten	kN/m <sup>2</sup>	5 (Lager)

### Komplex 3      Bauliche Angaben des Hochbaus

3.1	Wandaufbau / Oberfläche	Mauerwerk	Putz+Farbe
3.2	Fußbodenaufbau / Belag	Heizestrich+Fliesen	Format 30x60 R10
3.3	Deckenaufbau / Oberfläche	Beton	Beton+Farbe
3.4	Türart / Oberfläche	Drehflügel	HPL
3.5	spezielle Raumakustik		
3.6	Sonnenschutz		
3.7	Verdunkelung		
3.8	baulicher Brandschutz		
3.9	feste Einbauten		
3.10	letzte Renovierung	2021	Neubau
3.11	Zustand des Raumes	4	2   3   4   5   neu

### Komplex 4      Bauliche Angaben der Fachtechnik und Betriebstechnik

4.1	RLT:	Anzahl / Typ	
4.2	Heizung:	Anzahl / Typ	ohne
4.3	Sanitär -	KW:	Anzahl / Typ
		WW:	Anzahl / Typ
		AW:	Anzahl / Typ
		Gase:	Anzahl / Typ
		Ausstattungsgegenstände:	
4.4	Elektro -	Beleuchtung	Anzahl / Typ
		LAN:	Anzahl / Typ
		Schalter:	Anzahl / Anl.
		Antenne / WLAN-Antenne	
		StD 240 V:	Anzahl / Anl.
		StV 380 V:	Anzahl / Anl.
4.5	Meldetechnik:	Anzahl / Typ	
4.6	ELA:	Anzahl / Typ	
4.7	Feuerlöscher:	Anzahl / Typ	
4.8	Schließanlage:	Typ / Gruppe:	




**Komplex 5**

**Sonstige Anmerkungen zum Raum oder Besonderheiten**



**Komplex 6**

**Raumskizze (lagerichtig)**





**Komplex 1**                      **Allgemeine Angaben**

1.1	Geschoss	EG	
1.2	Raumident	C	
1.3	Raumnummer	0   1   1	
1.4	Raumnutzungsart DIN 277	7   1	
1.5	Raumbezeichnung	Waschmaschinen/Putzmittel	
1.6	Raumnutzer		

**Komplex 2**                      **Flächen-, Raum- und Lastangaben**

2.1	Raumfläche	11,47	m <sup>2</sup>
2.2	Raumumfang mit Wänden	14,23	m
2.3	Reinigungsfläche Fußboden	11,47	m <sup>2</sup>
2.4	Reinigungsfläche Fenster	0,00	m <sup>2</sup>
2.5	Reinigungsfläche Türen	2,28	m <sup>2</sup>
2.6	Raumhöhe	3,71	m
2.7	Verkehrslasten	kN/m <sup>2</sup>	5 (Lager)

**Komplex 3**                      **Bauliche Angaben des Hochbaus**

3.1	Wandaufbau / Oberfläche	Mauerwerk	Putz+Farbe
3.2	Fußbodenaufbau / Belag	Heizestrich+Fliesen	Format 20x20 R11
3.3	Deckenaufbau / Oberfläche	Beton	Beton+Farbe
3.4	Türart / Oberfläche	Drehflügel	HPL
3.5	spezielle Raumakustik		
3.6	Sonnenschutz		
3.7	Verdunkelung		
3.8	baulicher Brandschutz		
3.9	feste Einbauten		
3.10	letzte Renovierung	2021	Neubau
3.11	Zustand des Raumes	4   2   3   4   5	neu

**Komplex 4**                      **Bauliche Angaben der Fachtechnik und Betriebstechnik**

4.1	RLT:	Anzahl / Typ	
4.2	Heizung:	Anzahl / Typ	Fußbodenheizung
4.3	Sanitär -	KW: Anzahl / Typ	
		WW: Anzahl / Typ	
		AW: Anzahl / Typ	
		Gase: Anzahl / Typ	
		Ausstattungsgegenstände:	Regal, Waschmaschinen
4.4	Elektro -	Beleuchtung Anzahl / Typ	
		LAN: Anzahl / Typ	
		Schalter: Anzahl / Anl.	
		Antenne / WLAN-Antenne	
		StD 240 V: Anzahl / Anl.	
		StV 380 V: Anzahl / Anl.	
4.5	Meldetechnik:	Anzahl / Typ	
4.6	ELA:	Anzahl / Typ	
4.7	Feuerlöscher:	Anzahl / Typ	
4.8	Schließanlage:	Typ / Gruppe:	



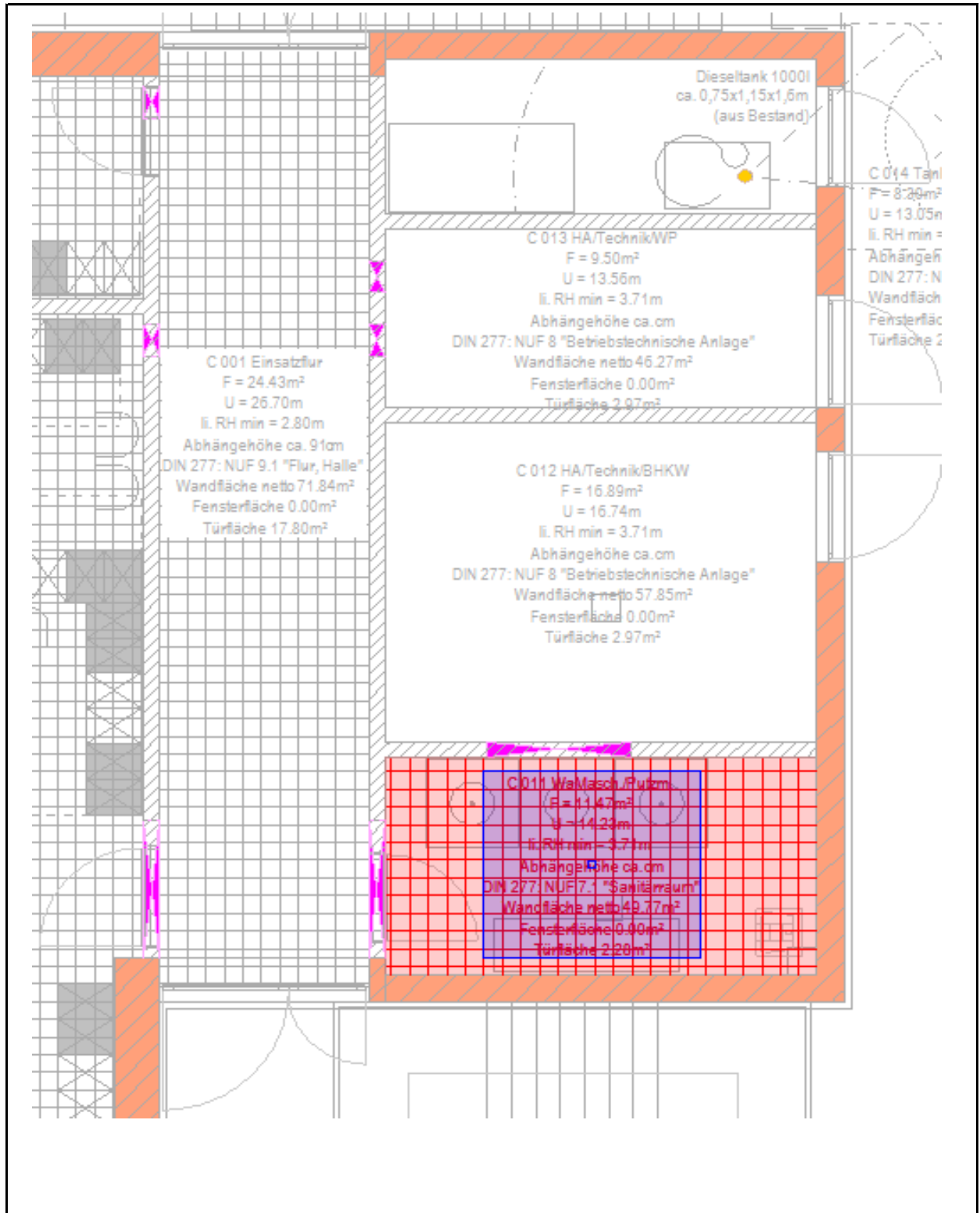
### Komplex 5

### Sonstige Anmerkungen zum Raum oder Besonderheiten



### Komplex 6

### Raumskizze (lagerichtig)





### Komplex 1      Allgemeine Angaben

1.1	Geschoss	EG
1.2	Raumident	C
1.3	Raumnummer	0   1   2
1.4	Raumnutzungsart DIN 277	8   2
1.5	Raumbezeichnung	HA/Technik/BHKW
1.6	Raumnutzer	Hauptamtliche Mitarbeiter

### Komplex 2      Flächen-, Raum- und Lastangaben

2.1	Raumfläche	16,89	m <sup>2</sup>
2.2	Raumumfang mit Wänden	16,74	m
2.3	Reinigungsfläche Fußboden	16,89	m <sup>2</sup>
2.4	Reinigungsfläche Fenster	0,00	m <sup>2</sup>
2.5	Reinigungsfläche Türen	2,97	m <sup>2</sup>
2.6	Raumhöhe	3,71	m
2.7	Verkehrslasten	kN/m <sup>2</sup>	5 (Technikräume)

### Komplex 3      Bauliche Angaben des Hochbaus

3.1	Wandaufbau / Oberfläche	Mauerwerk	Putz+Farbe
3.2	Fußbodenaufbau / Belag	Heizstrich+Beschichtung	Quarzeinstreuung R11
3.3	Deckenaufbau / Oberfläche	Beton	Beton+Farbe
3.4	Türart / Oberfläche	Drehflügel	Aluminium
3.5	spezielle Raumakustik		
3.6	Sonnenschutz		
3.7	Verdunkelung		
3.8	baulicher Brandschutz		
3.9	feste Einbauten		
3.10	letzte Renovierung	2021	Neubau
3.11	Zustand des Raumes	4   2   3   4   5	neu

### Komplex 4      Bauliche Angaben der Fachtechnik und Betriebstechnik

4.1	RLT:	Anzahl / Typ	
4.2	Heizung:	Anzahl / Typ	Abwärme Heizanlage
4.3	Sanitär -	KW: Anzahl / Typ	
		WW: Anzahl / Typ	
		AW: Anzahl / Typ	
		Gase: Anzahl / Typ	
		Ausstattungsgegenstände:	BHKW, ...
4.4	Elektro -	Beleuchtung Anzahl / Typ	
		LAN: Anzahl / Typ	
		Schalter: Anzahl / Anl.	
		Antenne / WLAN-Antenne	
		StD 240 V: Anzahl / Anl.	
		StV 380 V: Anzahl / Anl.	
4.5	Meldetechnik:	Anzahl / Typ	
4.6	ELA:	Anzahl / Typ	
4.7	Feuerlöscher:	Anzahl / Typ	
4.8	Schließanlage:	Typ / Gruppe:	



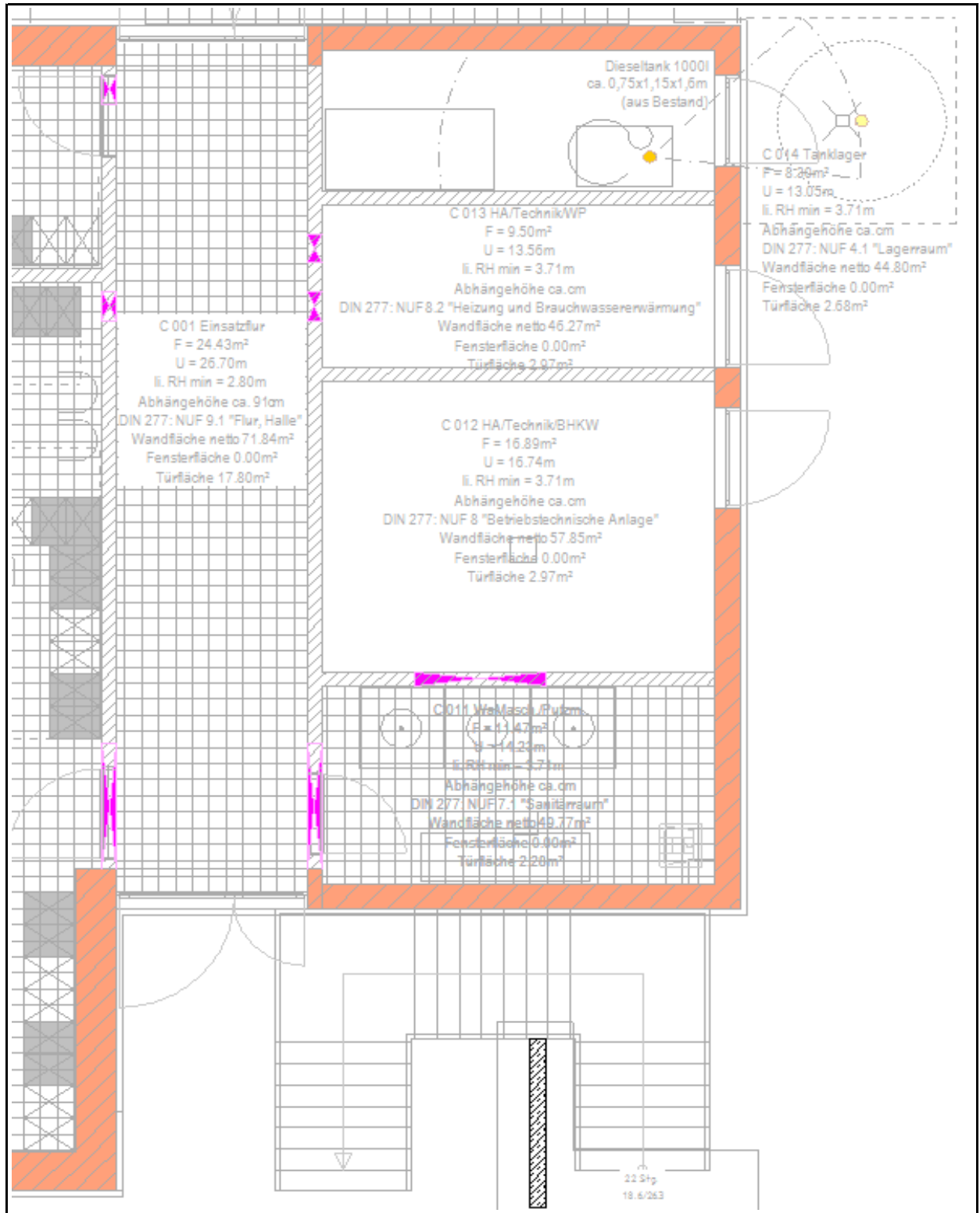
### Komplex 5

### Sonstige Anmerkungen zum Raum oder Besonderheiten



### Komplex 6

### Raumskizze (lagerichtig)





### Komplex 1      Allgemeine Angaben

1.1	Geschoss	EG
1.2	Raumident	C
1.3	Raumnummer	0   1   3
1.4	Raumnutzungsart DIN 277	8   2
1.5	Raumbezeichnung	HA/Technik/BHKW
1.6	Raumnutzer	Hauptamtliche Mitarbeiter

### Komplex 2      Flächen-, Raum- und Lastangaben

2.1	Raumfläche	9,50	m <sup>2</sup>
2.2	Raumumfang mit Wänden	13,56	m
2.3	Reinigungsfläche Fußboden	9,50	m <sup>2</sup>
2.4	Reinigungsfläche Fenster	0,00	m <sup>2</sup>
2.5	Reinigungsfläche Türen	2,97	m <sup>2</sup>
2.6	Raumhöhe	3,71	m
2.7	Verkehrslasten	kN/m <sup>2</sup>	5 (Technikräume)

### Komplex 3      Bauliche Angaben des Hochbaus

3.1	Wandaufbau / Oberfläche	Mauerwerk	Putz+Farbe
3.2	Fußbodenaufbau / Belag	Heizstrich+Beschichtung	Quarzeinstreuung R11
3.3	Deckenaufbau / Oberfläche	Beton	Beton+Farbe
3.4	Türart / Oberfläche	Drehflügel	Aluminium
3.5	spezielle Raumakustik		
3.6	Sonnenschutz		
3.7	Verdunkelung		
3.8	baulicher Brandschutz		
3.9	feste Einbauten		
3.10	letzte Renovierung	2021	Neubau
3.11	Zustand des Raumes	4   2   3   4   5	neu

### Komplex 4      Bauliche Angaben der Fachtechnik und Betriebstechnik

4.1	RLT:	Anzahl / Typ	
4.2	Heizung:	Anzahl / Typ	Abwärme Heizanlage
4.3	Sanitär -	KW: Anzahl / Typ	
		WW: Anzahl / Typ	
		AW: Anzahl / Typ	
		Gase: Anzahl / Typ	
		Ausstattungsgegenstände:	Wärmepumpe, ...
4.4	Elektro -	Beleuchtung Anzahl / Typ	
		LAN: Anzahl / Typ	
		Schalter: Anzahl / Anl.	
		Antenne / WLAN-Antenne	
		StD 240 V: Anzahl / Anl.	
		StV 380 V: Anzahl / Anl.	
4.5	Meldetechnik:	Anzahl / Typ	
4.6	ELA:	Anzahl / Typ	
4.7	Feuerlöscher:	Anzahl / Typ	
4.8	Schließanlage:	Typ / Gruppe:	



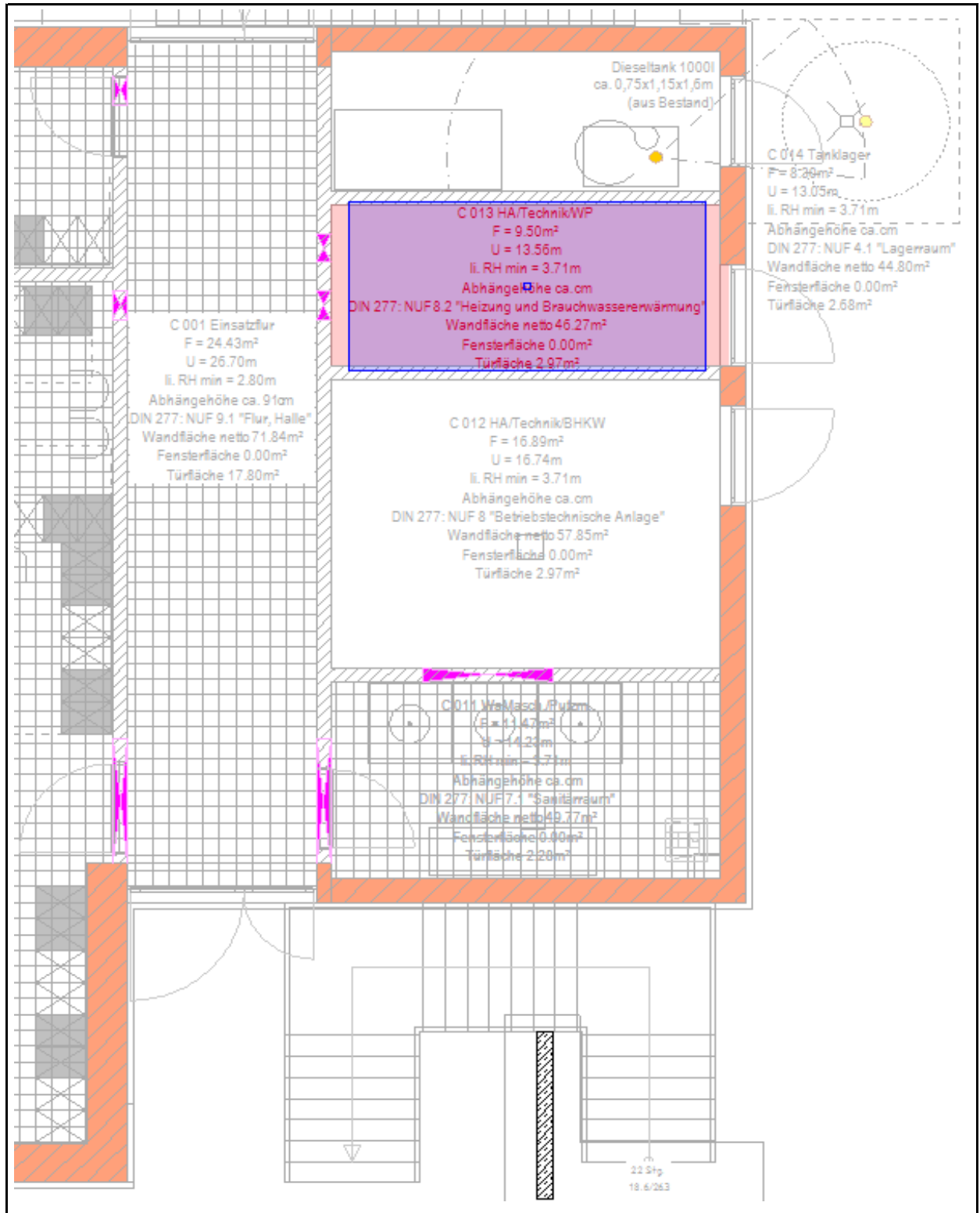
### Komplex 5

### Sonstige Anmerkungen zum Raum oder Besonderheiten



### Komplex 6

### Raumskizze (lagerichtig)





### Komplex 1      Allgemeine Angaben

1.1	Geschoss	EG
1.2	Raumident	C
1.3	Raumnummer	0   1   4
1.4	Raumnutzungsart DIN 277	4   1
1.5	Raumbezeichnung	Tanklager
1.6	Raumnutzer	

### Komplex 2      Flächen-, Raum- und Lastangaben

2.1	Raumfläche	8,30	m <sup>2</sup>
2.2	Raumumfang mit Wänden	13,05	m
2.3	Reinigungsfläche Fußboden	8,30	m <sup>2</sup>
2.4	Reinigungsfläche Fenster	0,00	m <sup>2</sup>
2.5	Reinigungsfläche Türen	2,68	m <sup>2</sup>
2.6	Raumhöhe	3,71	m
2.7	Verkehrslasten	kN/m <sup>2</sup>	5 (Lagerräume)

### Komplex 3      Bauliche Angaben des Hochbaus

3.1	Wandaufbau / Oberfläche	Mauerwerk	Putz+Farbe
3.2	Fußbodenaufbau / Belag	Heizstrich+Beschichtung	Quarzeinstreuung R11
3.3	Deckenaufbau / Oberfläche	Beton	Beton+Farbe
3.4	Türart / Oberfläche	Drehflügel	Aluminium
3.5	spezielle Raumakustik		
3.6	Sonnenschutz		
3.7	Verdunkelung		
3.8	baulicher Brandschutz		
3.9	feste Einbauten		
3.10	letzte Renovierung	2021	Neubau
3.11	Zustand des Raumes	4	2   3   4   5   neu

### Komplex 4      Bauliche Angaben der Fachtechnik und Betriebstechnik

4.1	RLT:	Anzahl / Typ	
4.2	Heizung:	Anzahl / Typ	
4.3	Sanitär -	KW: Anzahl / Typ	
		WW: Anzahl / Typ	
		AW: Anzahl / Typ	
		Gase: Anzahl / Typ	
		Ausstattungsgegenstände:	Regal, Dieseltank 1000l
4.4	Elektro -	Beleuchtung Anzahl / Typ	
		LAN: Anzahl / Typ	
		Schalter: Anzahl / Anl.	
		Antenne / WLAN-Antenne	
		StD 240 V: Anzahl / Anl.	
		StV 380 V: Anzahl / Anl.	
4.5	Meldetechnik:	Anzahl / Typ	
4.6	ELA:	Anzahl / Typ	
4.7	Feuerlöscher:	Anzahl / Typ	
4.8	Schließanlage:	Typ / Gruppe:	



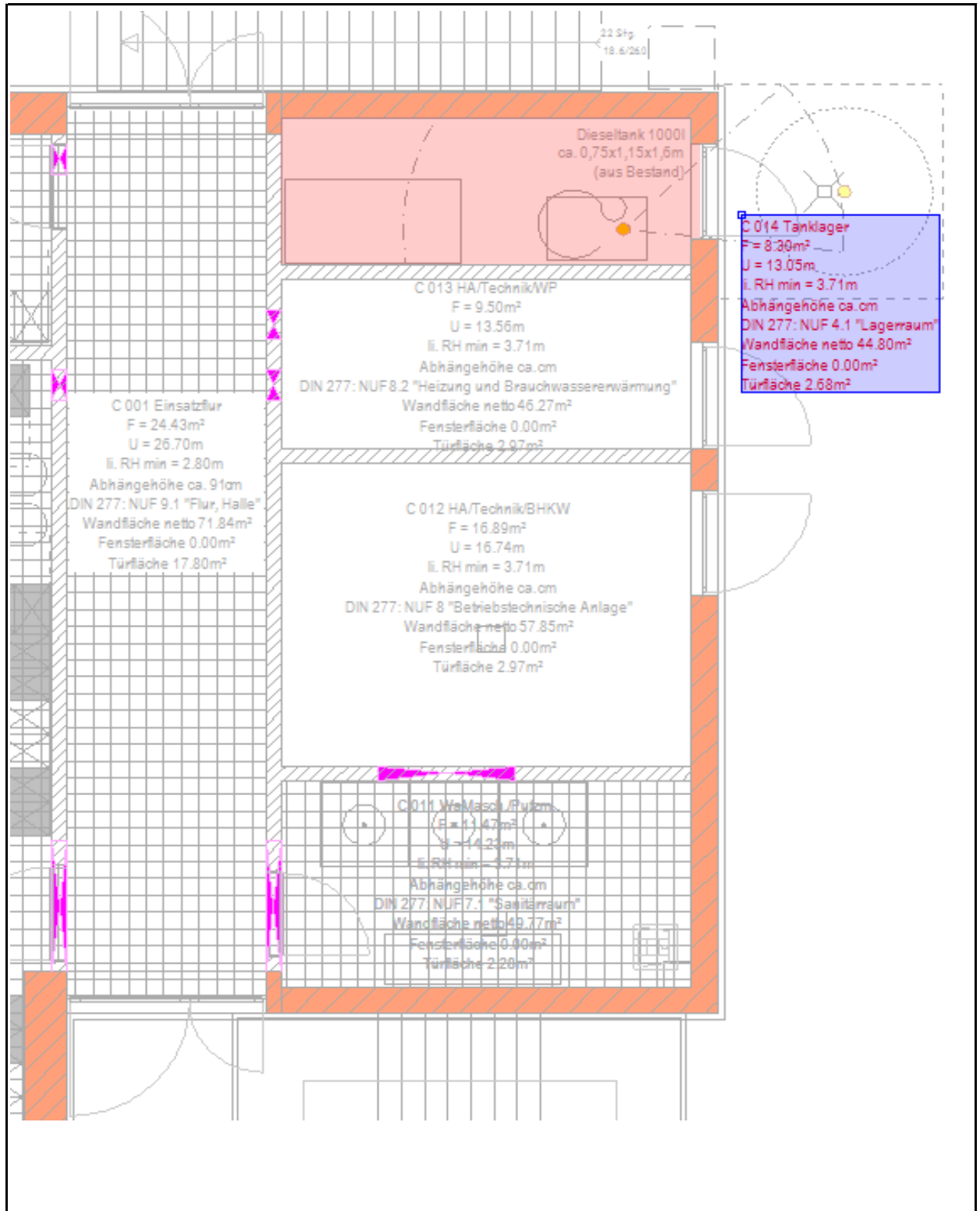
**Komplex 5**

**Sonstige Anmerkungen zum Raum oder Besonderheiten**



**Komplex 6**

**Raumskizze (lagerichtig)**





### Komplex 1      Allgemeine Angaben

1.1	Geschoss	OG
1.2	Raumident	D
1.3	Raumnummer	1   0   0   A
1.4	Raumnutzungsart DIN 277	9   1
1.5	Raumbezeichnung	Balkon außen
1.6	Raumnutzer	

### Komplex 2      Flächen-, Raum- und Lastangaben

2.1	Raumfläche	17,72	m <sup>2</sup>
2.2	Raumumfang mit Wänden	8,53	m
2.3	Reinigungsfläche Fußboden	17,72	m <sup>2</sup>
2.4	Reinigungsfläche Fenster	0,00	m <sup>2</sup>
2.5	Reinigungsfläche Türen	0,00	m <sup>2</sup>
2.6	Raumhöhe	3,23	m
2.7	Verkehrslasten	kN/m <sup>2</sup>	3,00 (Flure)

### Komplex 3      Bauliche Angaben des Hochbaus

3.1	Wandaufbau / Oberfläche	Vorhangsfassade	Faserzement
3.2	Fußbodenaufbau / Belag	Verbundestrich+Fliesen	Format 30x60 R11
3.3	Deckenaufbau / Oberfläche	Unterdecke	Faserzement
3.4	Türart / Oberfläche		
3.5	spezielle Raumakustik		
3.6	Sonnenschutz		
3.7	Verdunkelung		
3.8	baulicher Brandschutz		
3.9	feste Einbauten		
3.10	letzte Renovierung	2021	Neubau
3.11	Zustand des Raumes	4   2   3   4   5	neu

### Komplex 4      Bauliche Angaben der Fachtechnik und Betriebstechnik

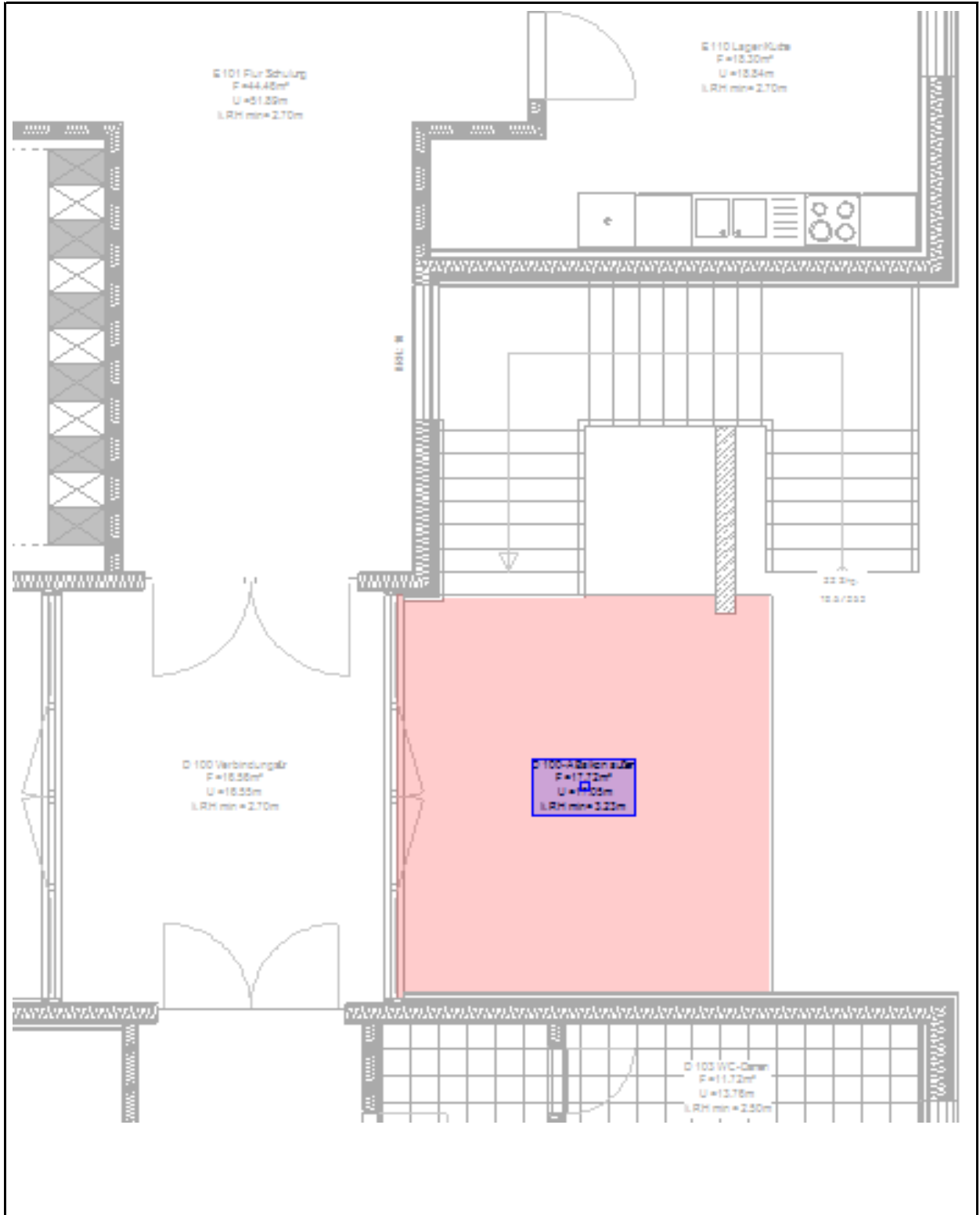
4.1	RLT:	Anzahl / Typ	
4.2	Heizung:	Anzahl / Typ	
4.3	Sanitär -	KW: Anzahl / Typ	
		WW: Anzahl / Typ	
		AW: Anzahl / Typ	
		Gase: Anzahl / Typ	
		Ausstattungsgegenstände:	
4.4	Elektro -	Beleuchtung Anzahl / Typ	
		LAN: Anzahl / Typ	
		Schalter: Anzahl / Anl.	
		Antenne / WLAN-Antenne	
		StD 240 V: Anzahl / Anl.	
		StV 380 V: Anzahl / Anl.	
4.5	Meldetechnik:	Anzahl / Typ	
4.6	ELA:	Anzahl / Typ	
4.7	Feuerlöscher:	Anzahl / Typ	
4.8	Schließanlage:	Typ / Gruppe:	



**Komplex 5**      **Sonstige Anmerkungen zum Raum oder Besonderheiten**

Außenliegende Zugangsfläche (Treppenpodest)

**Komplex 6**      **Raumskizze (lagerichtig)**





**Komplex 1**                    **Allgemeine Angaben**

1.1	Geschoss	OG	
1.2	Raumident	D	
1.3	Raumnummer	1   0   0	
1.4	Raumnutzungsart DIN 277	9   1	
1.5	Raumbezeichnung	Verbindungsflur	
1.6	Raumnutzer		

**Komplex 2**                    **Flächen-, Raum- und Lastangaben**

2.1	Raumfläche	16,09	m <sup>2</sup>
2.2	Raumumfang mit Wänden	16,34	m
2.3	Reinigungsfläche Fußboden	16,09	m <sup>2</sup>
2.4	Reinigungsfläche Fenster	0,00	m <sup>2</sup>
2.5	Reinigungsfläche Türen	31,22	m <sup>2</sup>
2.6	Raumhöhe	2,70	m
2.7	Verkehrslasten	kN/m <sup>2</sup>	3,00 (Flure)

**Komplex 3**                    **Bauliche Angaben des Hochbaus**

3.1	Wandaufbau / Oberfläche	Holzständerwand	Spanplatten+Farbe
3.2	Fußbodenaufbau / Belag	Heizestrich+Fliesen	Format 30x60 R10
3.3	Deckenaufbau / Oberfläche	Unterdecke	Kassetten
3.4	Türart / Oberfläche	Fest/Drehflügel	Aluminium/Glas
3.5	spezielle Raumakustik		
3.6	Sonnenschutz		
3.7	Verdunkelung		
3.8	baulicher Brandschutz		
3.9	feste Einbauten		
3.10	letzte Renovierung	2021	Neubau
3.11	Zustand des Raumes	4   2   3   4   5	neu

**Komplex 4**                    **Bauliche Angaben der Fachtechnik und Betriebstechnik**

4.1	RLT:	Anzahl / Typ	
4.2	Heizung:	Anzahl / Typ	
4.3	Sanitär -	KW:	Anzahl / Typ
		WW:	Anzahl / Typ
		AW:	Anzahl / Typ
		Gase:	Anzahl / Typ
		Ausstattungsgegenstände:	
4.4	Elektro -	Beleuchtung	Anzahl / Typ
		LAN:	Anzahl / Typ
		Schalter:	Anzahl / Anl.
		Antenne / WLAN-Antenne	
		StD 240 V:	Anzahl / Anl.
	StV 380 V:	Anzahl / Anl.	
4.5	Meldetechnik:	Anzahl / Typ	
4.6	ELA:	Anzahl / Typ	
4.7	Feuerlöscher:	Anzahl / Typ	X
4.8	Schließanlage:	Typ / Gruppe:	



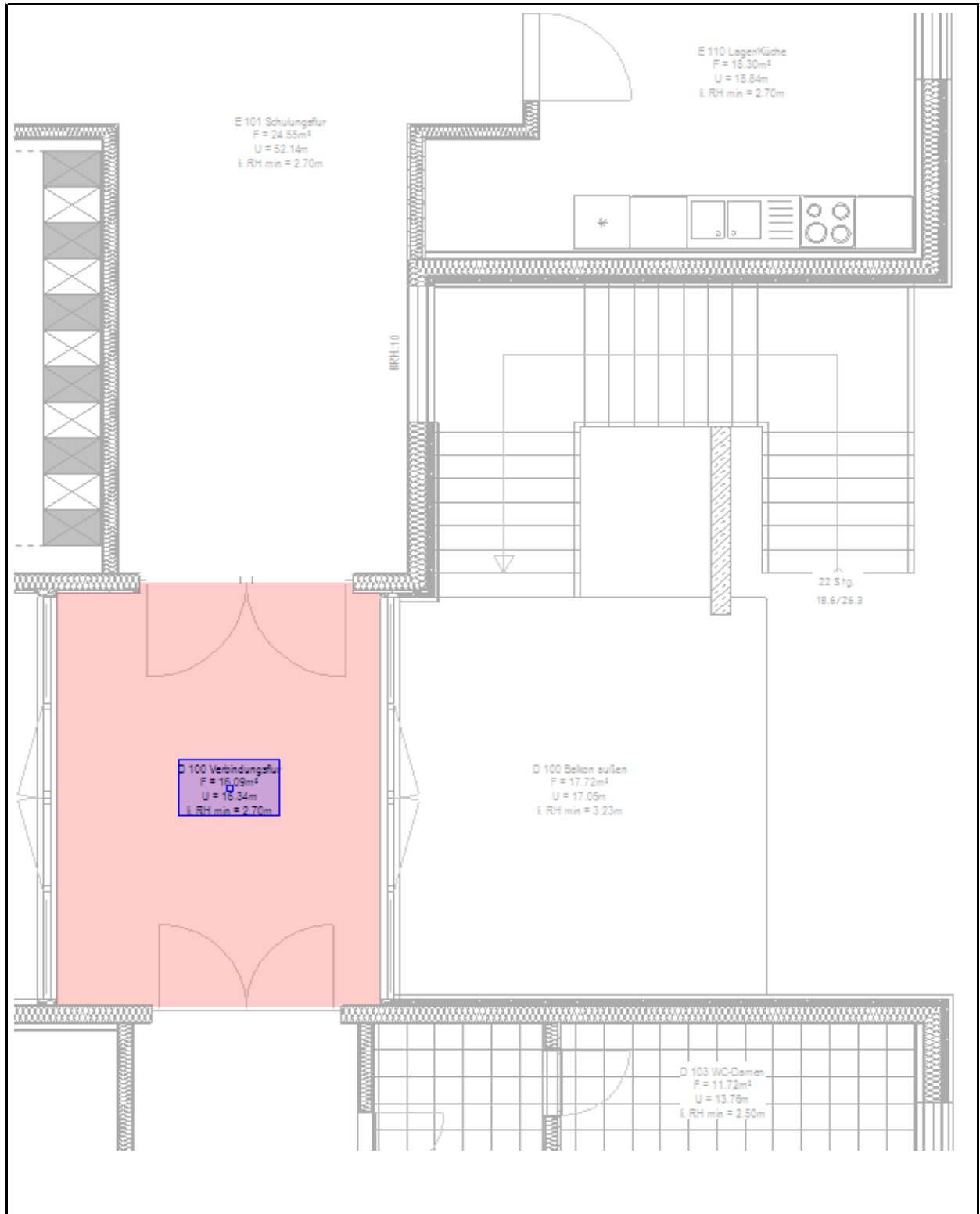
### Komplex 5

### Sonstige Anmerkungen zum Raum oder Besonderheiten

Zentrale Verbindungsfläche

### Komplex 6

### Raumskizze (lagerichtig)





**Komplex 1**                    Allgemeine Angaben

1.1	Geschoss	OG	
1.2	Raumident	D	
1.3	Raumnummer	1   0   0	B
1.4	Raumnutzungsart DIN 277	9   1	
1.5	Raumbezeichnung	Balkon innen	
1.6	Raumnutzer		

**Komplex 2**                    Flächen-, Raum- und Lastangaben

2.1	Raumfläche	11,73	m <sup>2</sup>
2.2	Raumumfang mit Wänden	9,83	m
2.3	Reinigungsfläche Fußboden	11,73	m <sup>2</sup>
2.4	Reinigungsfläche Fenster	0,00	m <sup>2</sup>
2.5	Reinigungsfläche Türen	0,00	m <sup>2</sup>
2.6	Raumhöhe	3,23	m
2.7	Verkehrslasten	kN/m <sup>2</sup>	3,00 (Flure)

**Komplex 3**                    Bauliche Angaben des Hochbaus

3.1	Wandaufbau / Oberfläche	Vorhangfassade	Faserzement
3.2	Fußbodenaufbau / Belag	Verbundestrich+Fliesen	Format 30x60 R10
3.3	Deckenaufbau / Oberfläche	Unterdecke	Faserzement
3.4	Türart / Oberfläche		
3.5	spezielle Raumakustik		
3.6	Sonnenschutz		
3.7	Verdunkelung		
3.8	baulicher Brandschutz		
3.9	feste Einbauten		
3.10	letzte Renovierung	2021	Neubau
3.11	Zustand des Raumes	4   2   3   4   5	neu

**Komplex 4**                    Bauliche Angaben der Fachtechnik und Betriebstechnik

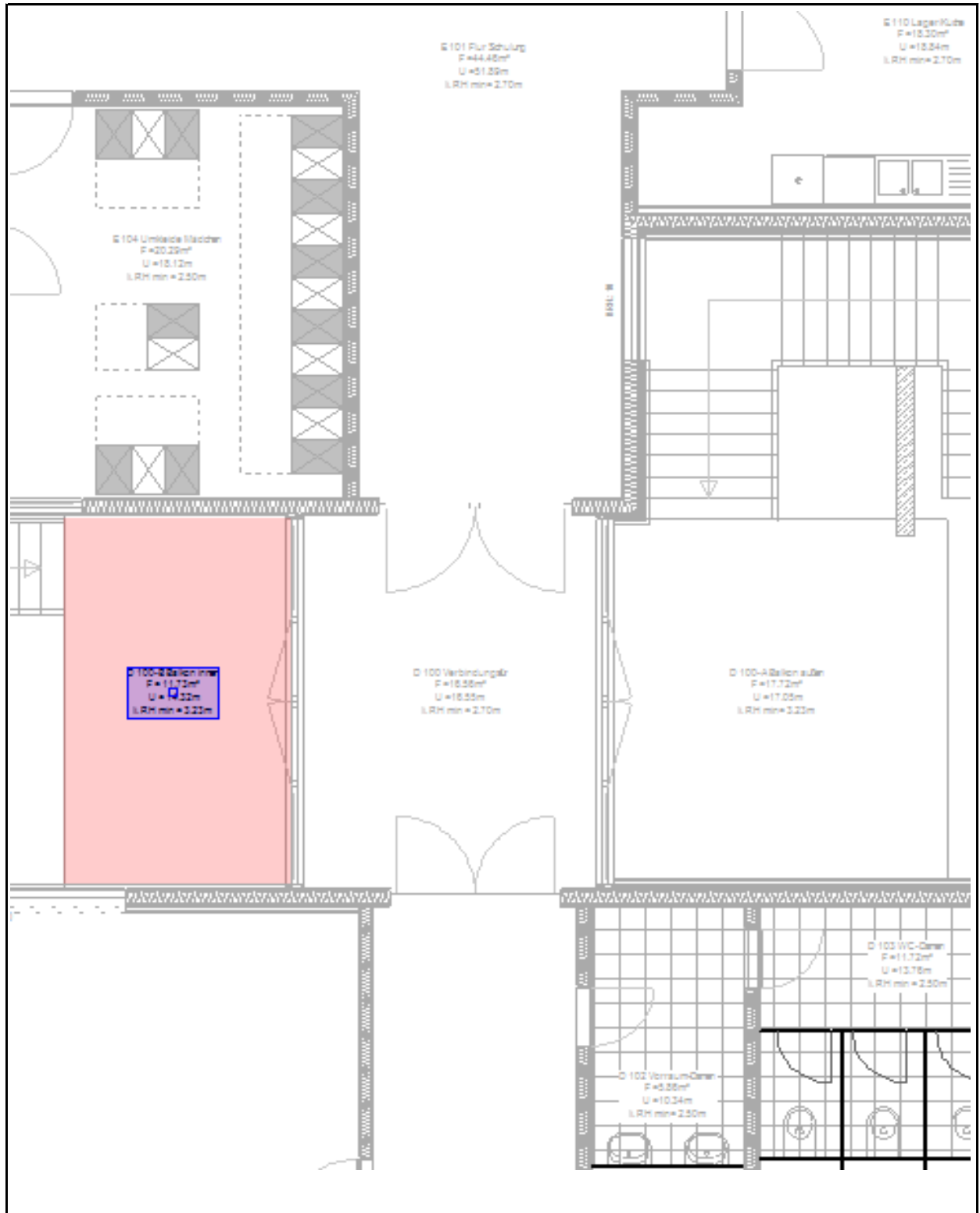
4.1	RLT:	Anzahl / Typ	
4.2	Heizung:	Anzahl / Typ	
4.3	Sanitär -	KW:	Anzahl / Typ
		WW:	Anzahl / Typ
		AW:	Anzahl / Typ
		Gase:	Anzahl / Typ
		Ausstattungsgegenstände:	
4.4	Elektro -	Beleuchtung	Anzahl / Typ
		LAN:	Anzahl / Typ
		Schalter:	Anzahl / Anl.
		Antenne / WLAN-Antenne	
		StD 240 V:	Anzahl / Anl.
	StV 380 V:	Anzahl / Anl.	
4.5	Meldetechnik:	Anzahl / Typ	
4.6	ELA:	Anzahl / Typ	
4.7	Feuerlöscher:	Anzahl / Typ	
4.8	Schließanlage:	Typ / Gruppe:	



**Komplex 5**      **Sonstige Anmerkungen zum Raum oder Besonderheiten**

Innenliegende Zugangsfläche (Treppenpodest)

**Komplex 6**      **Raumskizze (lagerichtig)**





**Komplex 1**                    Allgemeine Angaben

1.1	Geschoss	OG	
1.2	Raumident	D	
1.3	Raumnummer	1   0   1	
1.4	Raumnutzungsart DIN 277	9   1	
1.5	Raumbezeichnung	Flur	
1.6	Raumnutzer	Ehrenamtliche	

**Komplex 2**                    Flächen-, Raum- und Lastangaben

2.1	Raumfläche	37,80	m <sup>2</sup>
2.2	Raumumfang mit Wänden	37,89	m
2.3	Reinigungsfläche Fußboden	37,80	m <sup>2</sup>
2.4	Reinigungsfläche Fenster	4,06	m <sup>2</sup>
2.5	Reinigungsfläche Türen	21,83	m <sup>2</sup>
2.6	Raumhöhe	2,70	m
2.7	Verkehrslasten	kN/m <sup>2</sup>	3,00 (Flure)

**Komplex 3**                    Bauliche Angaben des Hochbaus

3.1	Wandaufbau / Oberfläche	Holzständerwand	Tapete+Farbe
3.2	Fußbodenaufbau / Belag	Heizestrich+Belag	Kautschukbelag R9
3.3	Deckenaufbau / Oberfläche	Unterdecke	Kassetten
3.4	Türart / Oberfläche	Drehflügel	Aluminium/Glas
3.5	spezielle Raumakustik		
3.6	Sonnenschutz		
3.7	Verdunkelung		
3.8	baulicher Brandschutz	X	nichtbrennbare Oberflächen, Rauchabzug
3.9	feste Einbauten		
3.10	letzte Renovierung	2021	Neubau
3.11	Zustand des Raumes	4   2   3   4   5	neu

**Komplex 4**                    Bauliche Angaben der Fachtechnik und Betriebstechnik

4.1	RLT:	Anzahl / Typ	
4.2	Heizung:	Anzahl / Typ	
4.3	Sanitär -	KW: Anzahl / Typ	
		WW: Anzahl / Typ	
		AW: Anzahl / Typ	
		Gase: Anzahl / Typ	
		Ausstattungsgegenstände:	
4.4	Elektro -	Beleuchtung Anzahl / Typ	
		LAN: Anzahl / Typ	
		Schalter: Anzahl / Anl.	
		Antenne / WLAN-Antenne	
		StD 240 V: Anzahl / Anl.	
		StV 380 V: Anzahl / Anl.	
4.5	Meldetechnik:	Anzahl / Typ	
4.6	ELA:	Anzahl / Typ	
4.7	Feuerlöscher:	Anzahl / Typ	
4.8	Schließanlage:	Typ / Gruppe:	

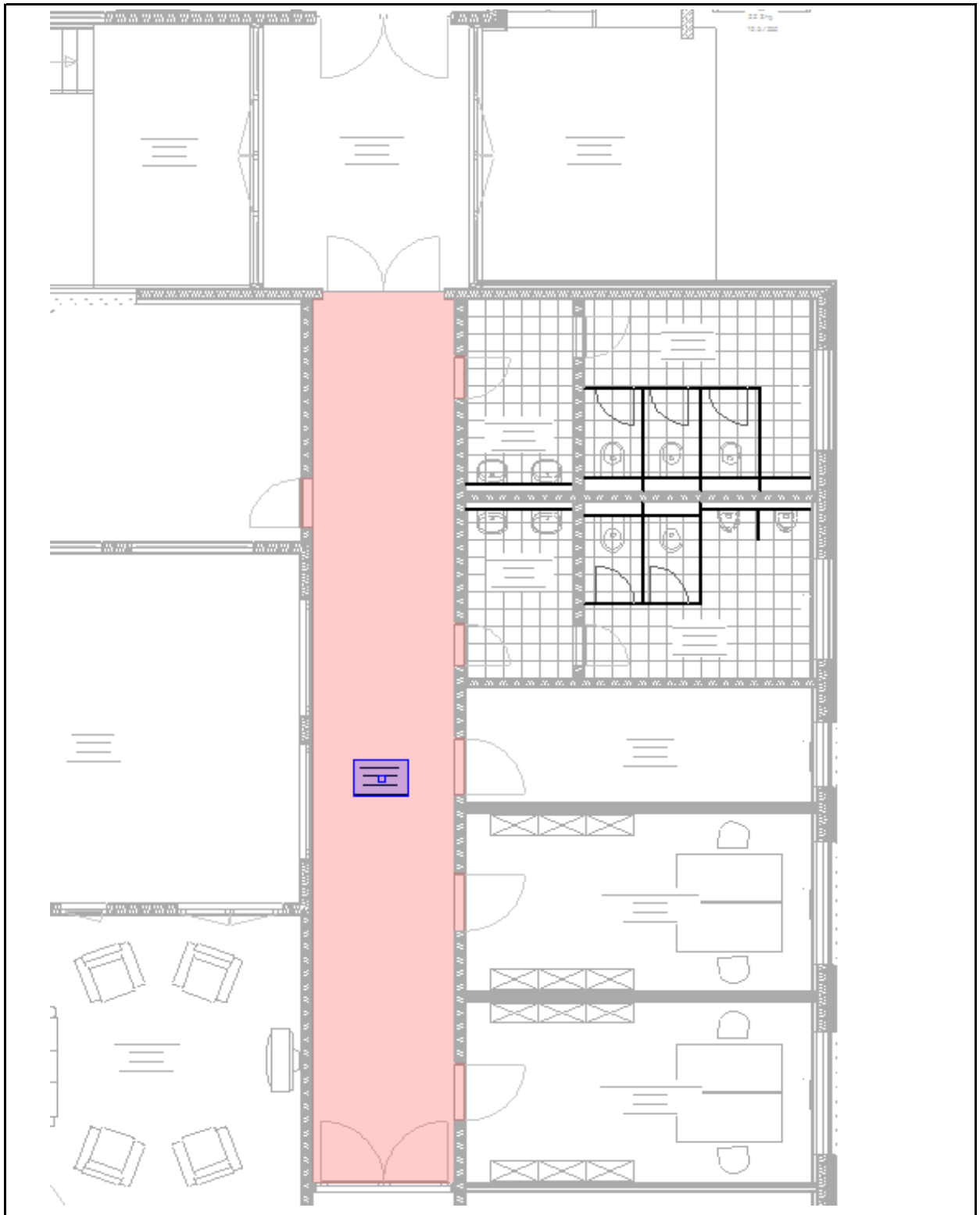


**Komplex 5**

**Sonstige Anmerkungen zum Raum oder Besonderheiten**

**Komplex 6**

**Raumskizze (lagerichtig)**





**Komplex 1**                      **Allgemeine Angaben**

1.1	Geschoss	OG	
1.2	Raumident	D	
1.3	Raumnummer	1   0   2	
1.4	Raumnutzungsart DIN 277	7   1	
1.5	Raumbezeichnung	Vorraum Damen	
1.6	Raumnutzer		

**Komplex 2**                      **Flächen-, Raum- und Lastangaben**

2.1	Raumfläche	5,86	m <sup>2</sup>
2.2	Raumumfang mit Wänden	10,34	m
2.3	Reinigungsfläche Fußboden	5,86	m <sup>2</sup>
2.4	Reinigungsfläche Fenster	0,00	m <sup>2</sup>
2.5	Reinigungsfläche Türen	3,25	m <sup>2</sup>
2.6	Raumhöhe	2,50	m
2.7	Verkehrslasten	kN/m <sup>2</sup>	2,00 (Sanitärräume)

**Komplex 3**                      **Bauliche Angaben des Hochbaus**

3.1	Wandaufbau / Oberfläche	Holzständerwand	Fliesen, Spanplatten+Farbe
3.2	Fußbodenaufbau / Belag	Heizestrich+Fliesen	Format 30x60 R10
3.3	Deckenaufbau / Oberfläche	Unterdecke	Kassetten
3.4	Türart / Oberfläche	Drehflügel	HPL
3.5	spezielle Raumakustik		
3.6	Sonnenschutz		
3.7	Verdunkelung		
3.8	baulicher Brandschutz		
3.9	feste Einbauten		
3.10	letzte Renovierung	2021	Neubau
3.11	Zustand des Raumes	4   2   3   4   5	neu

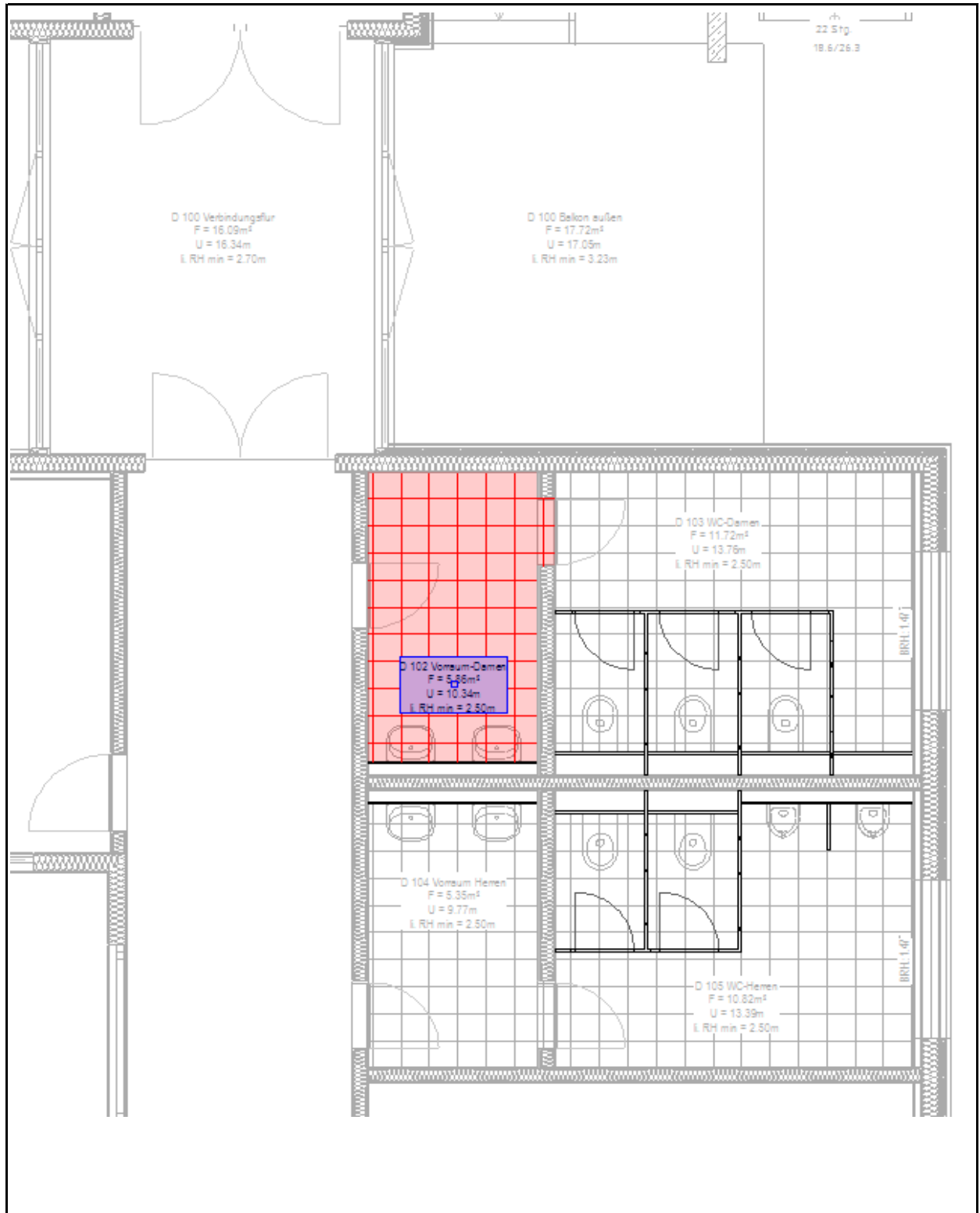
**Komplex 4**                      **Bauliche Angaben der Fachtechnik und Betriebstechnik**

4.1	RLT:	Anzahl / Typ	
4.2	Heizung:	Anzahl / Typ	
4.3	Sanitär -	KW:	Anzahl / Typ
		WW:	Anzahl / Typ
		AW:	Anzahl / Typ
		Gase:	Anzahl / Typ
		Ausstattungsgegenstände:	1 WB
4.4	Elektro -	Beleuchtung	Anzahl / Typ
		LAN:	Anzahl / Typ
		Schalter:	Anzahl / Anl.
		Antenne / WLAN-Antenne	
		StD 240 V:	Anzahl / Anl.
		StV 380 V:	Anzahl / Anl.
4.5	Meldetechnik:	Anzahl / Typ	
4.6	ELA:	Anzahl / Typ	
4.7	Feuerlöscher:	Anzahl / Typ	
4.8	Schließanlage:	Typ / Gruppe:	



**Komplex 5**      **Sonstige Anmerkungen zum Raum oder Besonderheiten**

**Komplex 6**      **Raumskizze (lagerichtig)**





**Komplex 1**                      Allgemeine Angaben

1.1	Geschoss	OG	
1.2	Raumident	D	
1.3	Raumnummer	1   0   3	
1.4	Raumnutzungsart DIN 277	7   1	
1.5	Raumbezeichnung	WC-Damen	
1.6	Raumnutzer		

**Komplex 2**                      Flächen-, Raum- und Lastangaben

2.1	Raumfläche	11,72	m <sup>2</sup>
2.2	Raumumfang mit Wänden	13,76	m
2.3	Reinigungsfläche Fußboden	11,72	m <sup>2</sup>
2.4	Reinigungsfläche Fenster	1,78	m <sup>2</sup>
2.5	Reinigungsfläche Türen	1,62	m <sup>2</sup>
2.6	Raumhöhe	2,50	m
2.7	Verkehrslasten	kN/m <sup>2</sup>	2,00 (Sanitärräume)

**Komplex 3**                      Bauliche Angaben des Hochbaus

3.1	Wandaufbau / Oberfläche	Holzständerwand	Fliesen, Spanplatten+Farbe
3.2	Fußbodenaufbau / Belag	Heizestrich+Fliesen	Format 30x60 R10
3.3	Deckenaufbau / Oberfläche	Unterdecke	Kassetten
3.4	Türart / Oberfläche	Drehflügel	HPL
3.5	spezielle Raumakustik		
3.6	Sonnenschutz		
3.7	Verdunkelung		
3.8	baulicher Brandschutz		
3.9	feste Einbauten	X	Toilettentrennwand 3 Abteile
3.10	letzte Renovierung	2021	Neubau
3.11	Zustand des Raumes	4   2   3   4   5	neu

**Komplex 4**                      Bauliche Angaben der Fachtechnik und Betriebstechnik

4.1	RLT:	Anzahl / Typ	
4.2	Heizung:	Anzahl / Typ	
4.3	Sanitär -	KW:	Anzahl / Typ
		WW:	Anzahl / Typ
		AW:	Anzahl / Typ
		Gase:	Anzahl / Typ
		Ausstattungsgegenstände:	3 WC
4.4	Elektro -	Beleuchtung	Anzahl / Typ
		LAN:	Anzahl / Typ
		Schalter:	Anzahl / Anl.
		Antenne / WLAN-Antenne	
		StD 240 V:	Anzahl / Anl.
		StV 380 V:	Anzahl / Anl.
4.5	Meldetechnik:	Anzahl / Typ	
4.6	ELA:	Anzahl / Typ	
4.7	Feuerlöscher:	Anzahl / Typ	
4.8	Schließanlage:	Typ / Gruppe:	



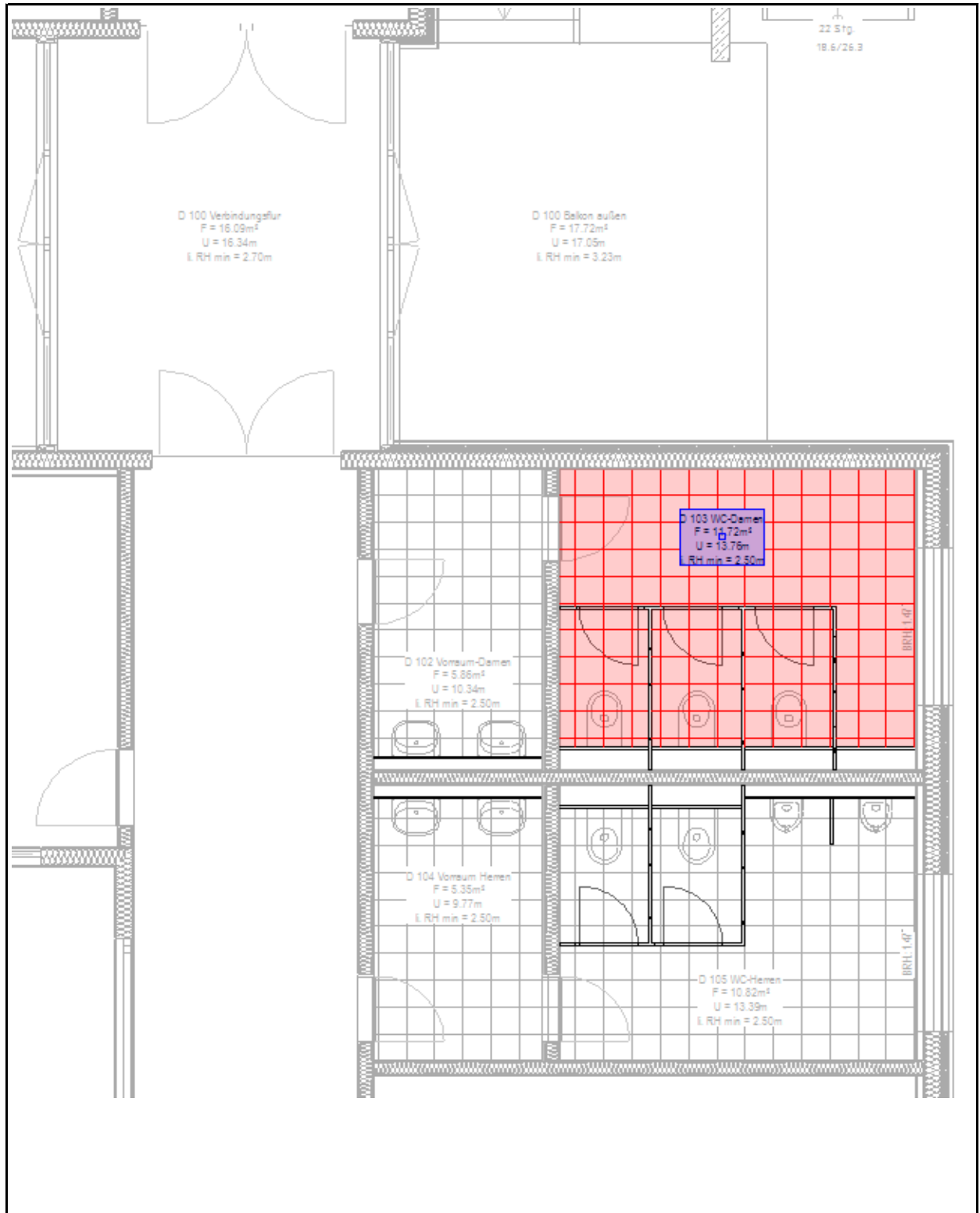
### Komplex 5

### Sonstige Anmerkungen zum Raum oder Besonderheiten

Zugang nur über Raum D 102

### Komplex 6

### Raumskizze (lagerichtig)





**Komplex 1**                      **Allgemeine Angaben**

1.1	Geschoss	OG	
1.2	Raumident	D	
1.3	Raumnummer	1   0   4	
1.4	Raumnutzungsart DIN 277	7   1	
1.5	Raumbezeichnung	Vorraum Herren	
1.6	Raumnutzer		

**Komplex 2**                      **Flächen-, Raum- und Lastangaben**

2.1	Raumfläche	5,35	m <sup>2</sup>
2.2	Raumumfang mit Wänden	9,77	m
2.3	Reinigungsfläche Fußboden	5,35	m <sup>2</sup>
2.4	Reinigungsfläche Fenster	0,00	m <sup>2</sup>
2.5	Reinigungsfläche Türen	3,25	m <sup>2</sup>
2.6	Raumhöhe	2,50	m
2.7	Verkehrslasten	kN/m <sup>2</sup>	2,00 (Sanitarräume)

**Komplex 3**                      **Bauliche Angaben des Hochbaus**

3.1	Wandaufbau / Oberfläche	Holzständerwand	Fliesen, Spanplatten+Farbe
3.2	Fußbodenaufbau / Belag	Heizestrich+Fliesen	Format 30x60 R10
3.3	Deckenaufbau / Oberfläche	Unterdecke	Kassetten
3.4	Türart / Oberfläche	Drehflügel	HPL
3.5	spezielle Raumakustik		
3.6	Sonnenschutz		
3.7	Verdunkelung		
3.8	baulicher Brandschutz		
3.9	feste Einbauten		
3.10	letzte Renovierung	2021	Neubau
3.11	Zustand des Raumes	4   2   3   4   5	neu

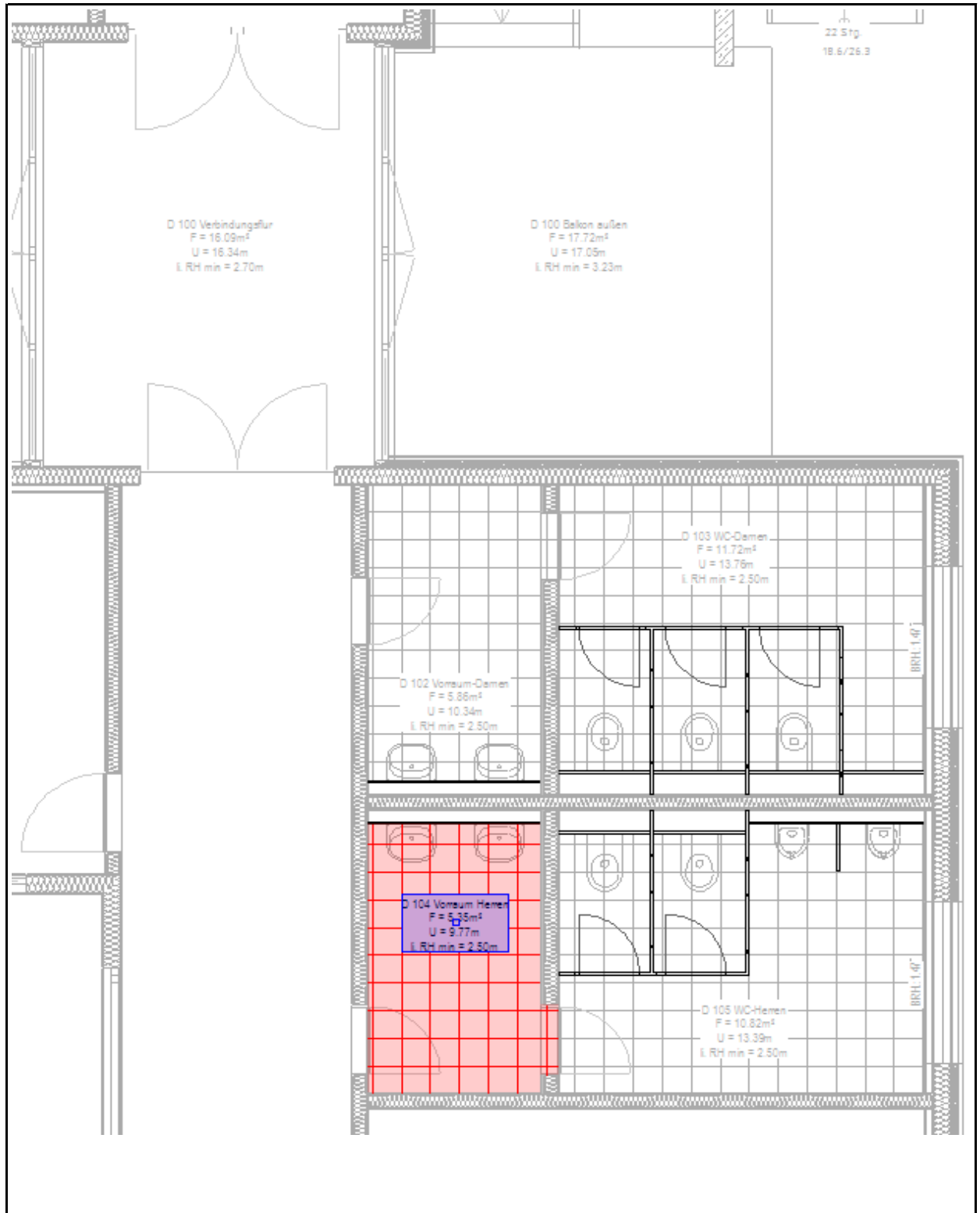
**Komplex 4**                      **Bauliche Angaben der Fachtechnik und Betriebstechnik**

4.1	RLT:	Anzahl / Typ	
4.2	Heizung:	Anzahl / Typ	
4.3	Sanitär -	KW:	Anzahl / Typ
		WW:	Anzahl / Typ
		AW:	Anzahl / Typ
		Gase:	Anzahl / Typ
		Ausstattungsgegenstände:	1 WB
4.4	Elektro -	Beleuchtung	Anzahl / Typ
		LAN:	Anzahl / Typ
		Schalter:	Anzahl / Anl.
		Antenne / WLAN-Antenne	
		StD 240 V:	Anzahl / Anl.
		StV 380 V:	Anzahl / Anl.
4.5	Meldetechnik:	Anzahl / Typ	
4.6	ELA:	Anzahl / Typ	
4.7	Feuerlöscher:	Anzahl / Typ	
4.8	Schließanlage:	Typ / Gruppe:	



**Komplex 5**      **Sonstige Anmerkungen zum Raum oder Besonderheiten**

**Komplex 6**      **Raumskizze (lagerichtig)**





### Komplex 1      Allgemeine Angaben

1.1	Geschoss	OG
1.2	Raumident	D
1.3	Raumnummer	1   0   5
1.4	Raumnutzungsart DIN 277	7   1
1.5	Raumbezeichnung	WC-Herren
1.6	Raumnutzer	

### Komplex 2      Flächen-, Raum- und Lastangaben

2.1	Raumfläche	10,82	m <sup>2</sup>
2.2	Raumumfang mit Wänden	13,39	m
2.3	Reinigungsfläche Fußboden	10,82	m <sup>2</sup>
2.4	Reinigungsfläche Fenster	1,78	m <sup>2</sup>
2.5	Reinigungsfläche Türen	1,62	m <sup>2</sup>
2.6	Raumhöhe	2,50	m
2.7	Verkehrslasten	kN/m <sup>2</sup>	2,00 (Sanitärräume)

### Komplex 3      Bauliche Angaben des Hochbaus

3.1	Wandaufbau / Oberfläche	Holzständerwand	Fliesen, Spanplatten+Farbe
3.2	Fußbodenaufbau / Belag	Heizestrich+Fliesen	Format 30x60 R10
3.3	Deckenaufbau / Oberfläche	Unterdecke	Kassetten
3.4	Türart / Oberfläche	Drehflügel	HPL
3.5	spezielle Raumakustik		
3.6	Sonnenschutz		
3.7	Verdunkelung		
3.8	baulicher Brandschutz		
3.9	feste Einbauten	X	Toiletentrennwand 3 Abteile, Schamwand
3.10	letzte Renovierung	2021	Neubau
3.11	Zustand des Raumes	4   2   3   4   5	neu

### Komplex 4      Bauliche Angaben der Fachtechnik und Betriebstechnik

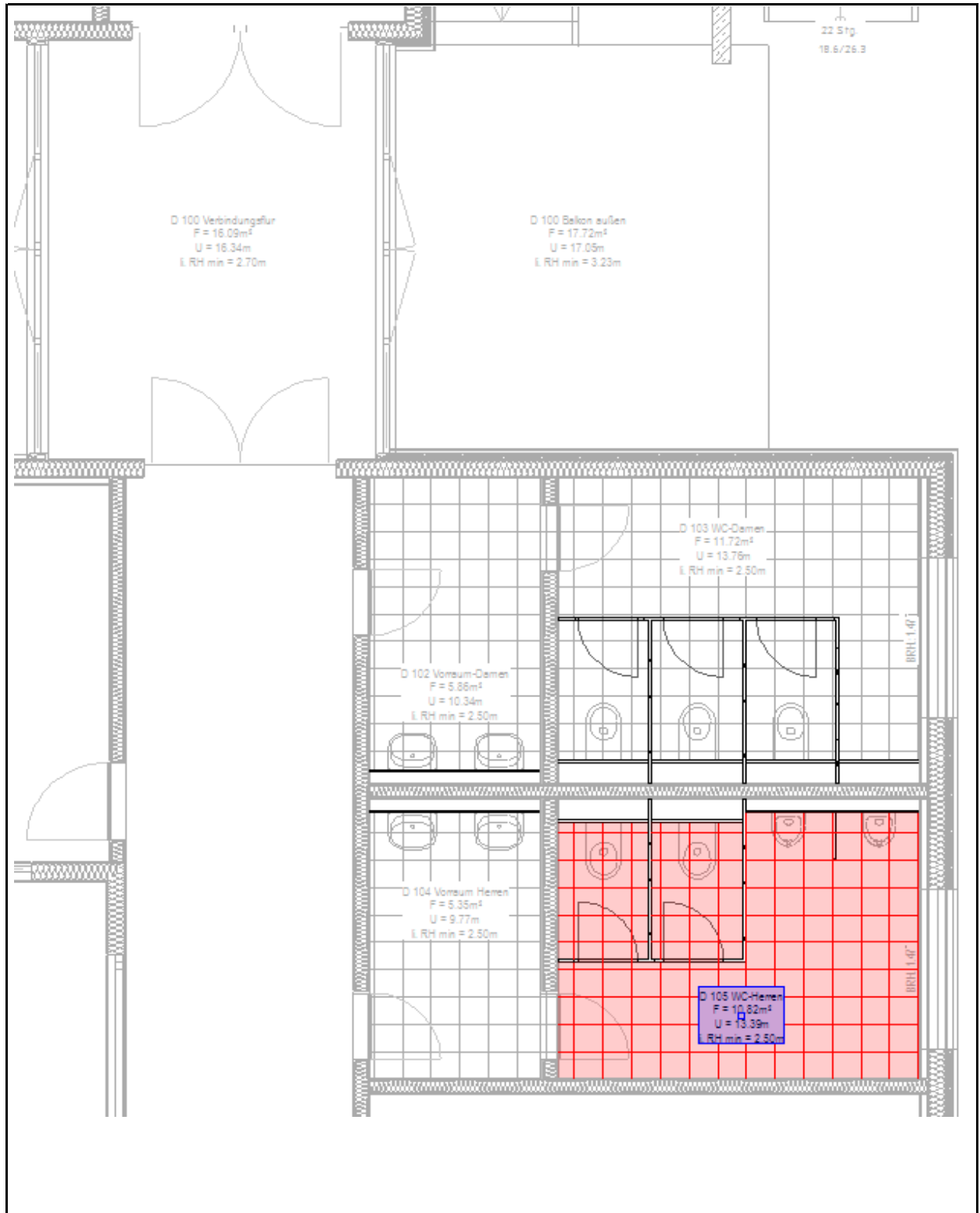
4.1	RLT:	Anzahl / Typ	
4.2	Heizung:	Anzahl / Typ	
4.3	Sanitär -	KW: Anzahl / Typ	
		WW: Anzahl / Typ	
		AW: Anzahl / Typ	
		Gase: Anzahl / Typ	
		Ausstattungsgegenstände:	2 WC, 2 Urinale
4.4	Elektro -	Beleuchtung Anzahl / Typ	
		LAN: Anzahl / Typ	
		Schalter: Anzahl / Anl.	
		Antenne / WLAN-Antenne	
		StD 240 V: Anzahl / Anl.	
		StV 380 V: Anzahl / Anl.	
4.5	Meldetechnik:	Anzahl / Typ	
4.6	ELA:	Anzahl / Typ	
4.7	Feuerlöscher:	Anzahl / Typ	
4.8	Schließanlage:	Typ / Gruppe:	



### Komplex 5      Sonstige Anmerkungen zum Raum oder Besonderheiten

Zugang nur über Raum D 104

### Komplex 6      Raumskizze (lagerichtig)





**Komplex 1**                      **Allgemeine Angaben**

1.1	Geschoss	OG	
1.2	Raumident	D	
1.3	Raumnummer	1   0   6	
1.4	Raumnutzungsart DIN 277	4   1	
1.5	Raumbezeichnung	Putzmittel	
1.6	Raumnutzer		

**Komplex 2**                      **Flächen-, Raum- und Lastangaben**

2.1	Raumfläche	11,57	m <sup>2</sup>
2.2	Raumumfang mit Wänden	15,54	m
2.3	Reinigungsfläche Fußboden	11,57	m <sup>2</sup>
2.4	Reinigungsfläche Fenster	1,44	m <sup>2</sup>
2.5	Reinigungsfläche Türen	2,28	m <sup>2</sup>
2.6	Raumhöhe	3,23	m
2.7	Verkehrslasten	kN/m <sup>2</sup>	3,00 (Lagerräume)

**Komplex 3**                      **Bauliche Angaben des Hochbaus**

3.1	Wandaufbau / Oberfläche	Holzständerwand	Spanplatten+Farbe
3.2	Fußbodenaufbau / Belag	Heizestrich+Belag	Kautschukbelag R9
3.3	Deckenaufbau / Oberfläche	Holzträger, -schalung	Holz
3.4	Türart / Oberfläche	Drehflügel	HPL
3.5	spezielle Raumakustik		
3.6	Sonnenschutz		
3.7	Verdunkelung		
3.8	baulicher Brandschutz		
3.9	feste Einbauten		
3.10	letzte Renovierung	2021	Neubau
3.11	Zustand des Raumes	4   2   3   4   5	neu

**Komplex 4**                      **Bauliche Angaben der Fachtechnik und Betriebstechnik**

4.1	RLT:	Anzahl / Typ	
4.2	Heizung:	Anzahl / Typ	
4.3	Sanitär -	KW:	Anzahl / Typ
		WW:	Anzahl / Typ
		AW:	Anzahl / Typ
		Gase:	Anzahl / Typ
		Ausstattungsgegenstände:	
4.4	Elektro -	Beleuchtung	Anzahl / Typ
		LAN:	Anzahl / Typ
		Schalter:	Anzahl / Anl.
		Antenne / WLAN-Antenne	
		StD 240 V:	Anzahl / Anl.
		StV 380 V:	Anzahl / Anl.
4.5	Meldetechnik:	Anzahl / Typ	
4.6	ELA:	Anzahl / Typ	
4.7	Feuerlöscher:	Anzahl / Typ	
4.8	Schließanlage:	Typ / Gruppe:	

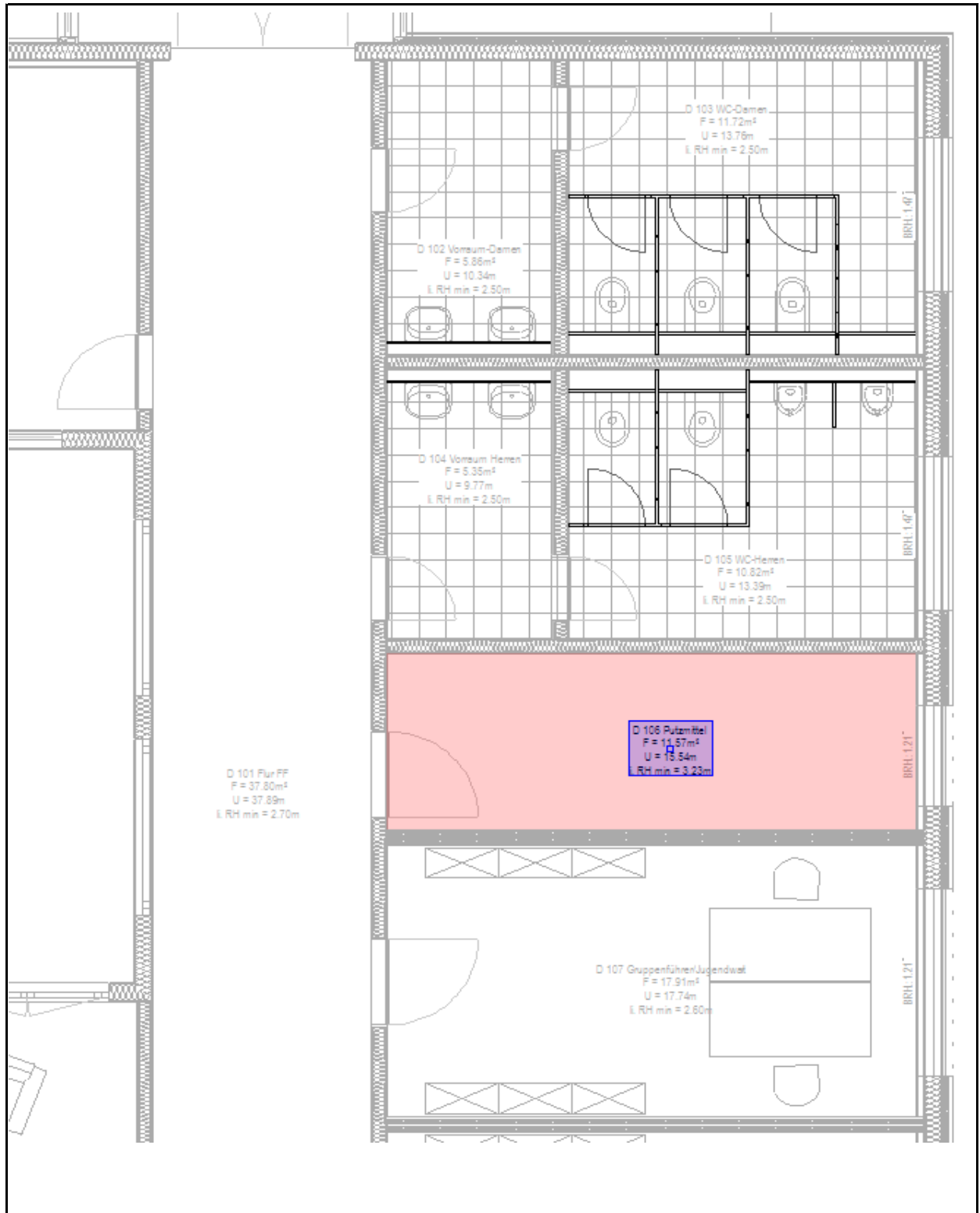


### Komplex 5

### Sonstige Anmerkungen zum Raum oder Besonderheiten

### Komplex 6

### Raumskizze (lagerichtig)





**Komplex 1**                    **Allgemeine Angaben**

1.1	Geschoss	OG	
1.2	Raumident	D	
1.3	Raumnummer	1   0   7	
1.4	Raumnutzungsart DIN 277	2   1	
1.5	Raumbezeichnung	Gruppenführer / Jugendwart	
1.6	Raumnutzer	Ehrenamtliche	

**Komplex 2**                    **Flächen-, Raum- und Lastangaben**

2.1	Raumfläche	17,91	m <sup>2</sup>
2.2	Raumumfang mit Wänden	17,74	m
2.3	Reinigungsfläche Fußboden	17,91	m <sup>2</sup>
2.4	Reinigungsfläche Fenster	2,71	m <sup>2</sup>
2.5	Reinigungsfläche Türen	2,28	m <sup>2</sup>
2.6	Raumhöhe	2,60	m
2.7	Verkehrslasten	kN/m <sup>2</sup>	3,00 (Büroräume)

**Komplex 3**                    **Bauliche Angaben des Hochbaus**

3.1	Wandaufbau / Oberfläche	Holzständerwand	Tapete+Farbe
3.2	Fußbodenaufbau / Belag	Heizestrich+Belag	Kautschukbelag R9
3.3	Deckenaufbau / Oberfläche	Unterdecke	Kassetten
3.4	Türart / Oberfläche	Drehflügel	HPL
3.5	spezielle Raumakustik		
3.6	Sonnenschutz		
3.7	Verdunkelung		
3.8	baulicher Brandschutz		
3.9	feste Einbauten		
3.10	letzte Renovierung	2021	Neubau
3.11	Zustand des Raumes	4   2   3   4   5	neu

**Komplex 4**                    **Bauliche Angaben der Fachtechnik und Betriebstechnik**

4.1	RLT:	Anzahl / Typ	
4.2	Heizung:	Anzahl / Typ	
4.3	Sanitär -	KW:	Anzahl / Typ
		WW:	Anzahl / Typ
		AW:	Anzahl / Typ
		Gase:	Anzahl / Typ
		Ausstattungsgegenstände:	
4.4	Elektro -	Beleuchtung	Anzahl / Typ
		LAN:	Anzahl / Typ
		Schalter:	Anzahl / Anl.
		Antenne / WLAN-Antenne	
		StD 240 V:	Anzahl / Anl.
		StV 380 V:	Anzahl / Anl.
4.5	Meldetchnik:	Anzahl / Typ	
4.6	ELA:	Anzahl / Typ	
4.7	Feuerlöscher:	Anzahl / Typ	
4.8	Schließanlage:	Typ / Gruppe:	

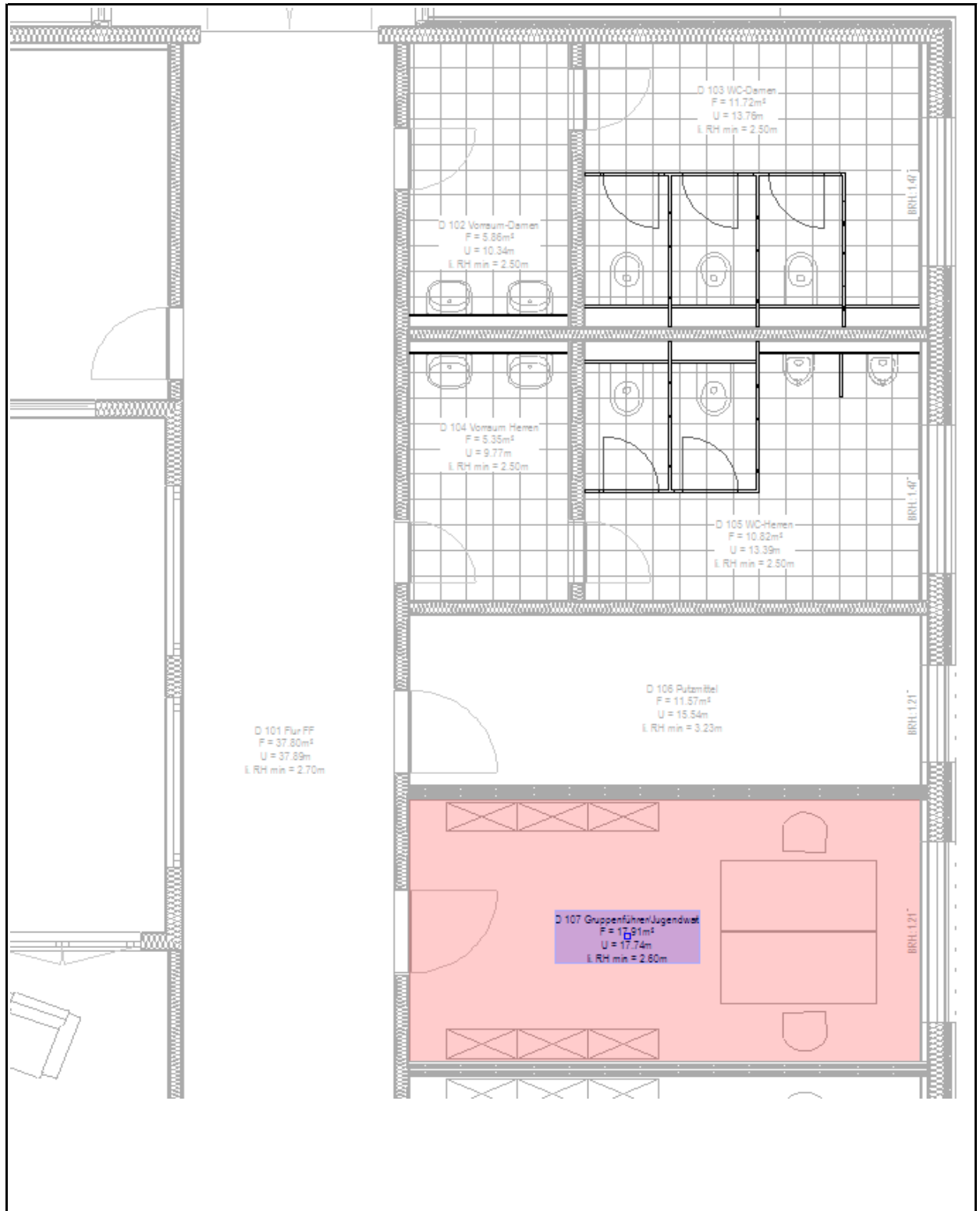


**Komplex 5**

**Sonstige Anmerkungen zum Raum oder Besonderheiten**

**Komplex 6**

**Raumskizze (lagerichtig)**





### Komplex 1      Allgemeine Angaben

1.1	Geschoss	OG
1.2	Raumident	D
1.3	Raumnummer	1   0   8
1.4	Raumnutzungsart DIN 277	2   1
1.5	Raumbezeichnung	Zugführer / Stellv. Wehrführer
1.6	Raumnutzer	

### Komplex 2      Flächen-, Raum- und Lastangaben

2.1	Raumfläche	18,21	m <sup>2</sup>
2.2	Raumumfang mit Wänden	17,84	m
2.3	Reinigungsfläche Fußboden	18,21	m <sup>2</sup>
2.4	Reinigungsfläche Fenster	2,71	m <sup>2</sup>
2.5	Reinigungsfläche Türen	2,28	m <sup>2</sup>
2.6	Raumhöhe	2,60	m
2.7	Verkehrslasten	kN/m <sup>2</sup>	3,00 (Büroräume)

### Komplex 3      Bauliche Angaben des Hochbaus

3.1	Wandaufbau / Oberfläche	Holzständerwand	Tapete+Farbe
3.2	Fußbodenaufbau / Belag	Heizestrich+Belag	Kautschukbelag R9
3.3	Deckenaufbau / Oberfläche	Unterdecke	Kassetten
3.4	Türart / Oberfläche	Drehflügel	HPL
3.5	spezielle Raumakustik		
3.6	Sonnenschutz		
3.7	Verdunkelung		
3.8	baulicher Brandschutz		
3.9	feste Einbauten		
3.10	letzte Renovierung	2021	Neubau
3.11	Zustand des Raumes	4   2   3   4   5	neu

### Komplex 4      Bauliche Angaben der Fachtechnik und Betriebstechnik

4.1	RLT:	Anzahl / Typ	
4.2	Heizung:	Anzahl / Typ	
4.3	Sanitär -	KW:	Anzahl / Typ
		WW:	Anzahl / Typ
		AW:	Anzahl / Typ
		Gase:	Anzahl / Typ
		Ausstattungsgegenstände:	
4.4	Elektro -	Beleuchtung	Anzahl / Typ
		LAN:	Anzahl / Typ
		Schalter:	Anzahl / Anl.
		Antenne / WLAN-Antenne	
		StD 240 V:	Anzahl / Anl.
		StV 380 V:	Anzahl / Anl.
4.5	Meldetechnik:	Anzahl / Typ	
4.6	ELA:	Anzahl / Typ	
4.7	Feuerlöscher:	Anzahl / Typ	
4.8	Schließanlage:	Typ / Gruppe:	



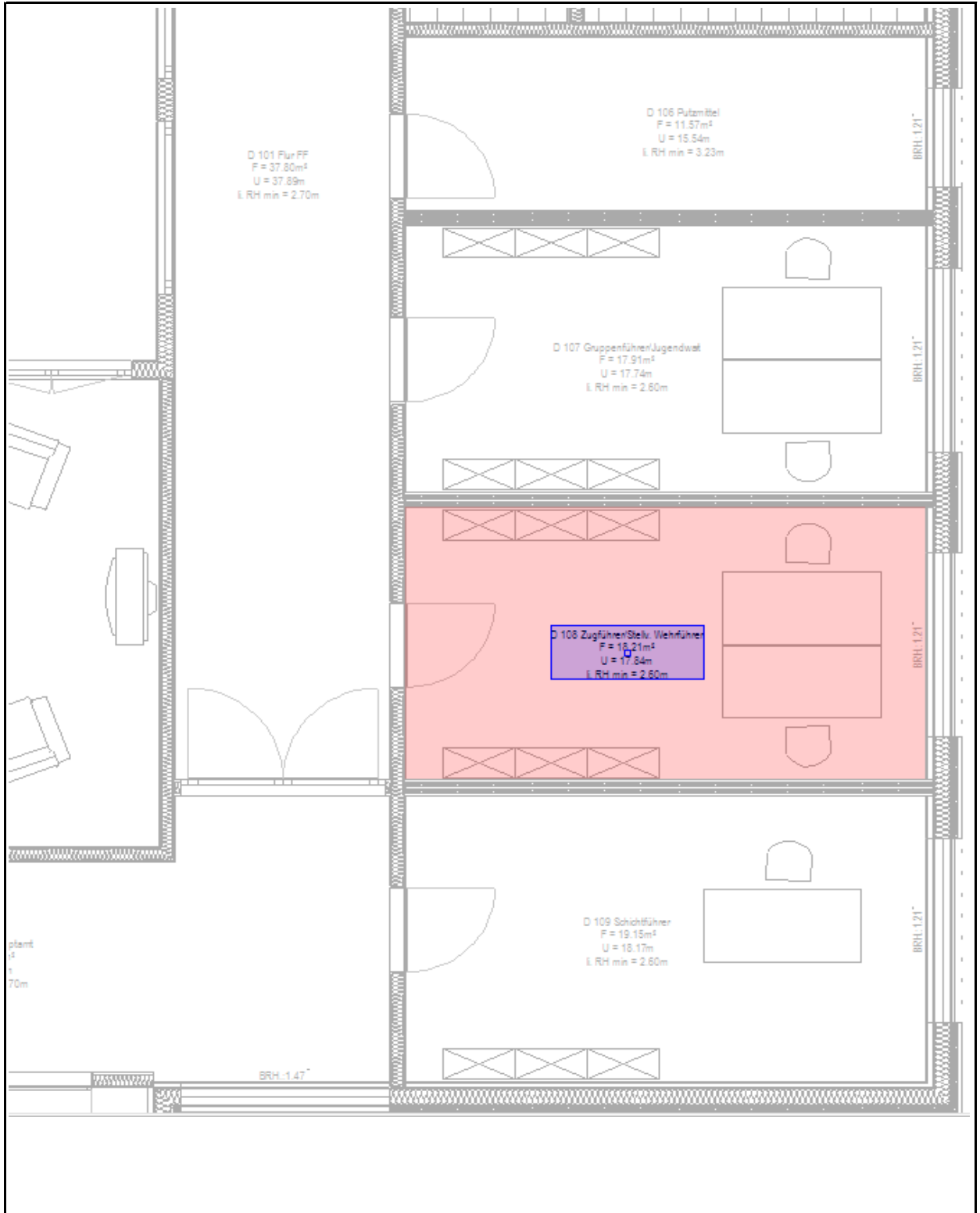
**Komplex 5**

**Sonstige Anmerkungen zum Raum oder Besonderheiten**



**Komplex 6**

**Raumskizze (lagerichtig)**





### Komplex 1      Allgemeine Angaben

1.1	Geschoss	OG
1.2	Raumident	D
1.3	Raumnummer	1   0   9
1.4	Raumnutzungsart DIN 277	2   1
1.5	Raumbezeichnung	Schichtführer
1.6	Raumnutzer	Hauptamtliche

### Komplex 2      Flächen-, Raum- und Lastangaben

2.1	Raumfläche	19,15	m <sup>2</sup>
2.2	Raumumfang mit Wänden	18,17	m
2.3	Reinigungsfläche Fußboden	19,15	m <sup>2</sup>
2.4	Reinigungsfläche Fenster	2,71	m <sup>2</sup>
2.5	Reinigungsfläche Türen	2,28	m <sup>2</sup>
2.6	Raumhöhe	2,60	m
2.7	Verkehrslasten	kN/m <sup>2</sup>	3,00 (Büroräume)

### Komplex 3      Bauliche Angaben des Hochbaus

3.1	Wandaufbau / Oberfläche	Holzständerwand	Tapete+Farbe
3.2	Fußbodenaufbau / Belag	Heizestrich+Belag	Kautschukbelag R9
3.3	Deckenaufbau / Oberfläche	Unterdecke	Kassetten
3.4	Türart / Oberfläche	Drehflügel	HPL
3.5	spezielle Raumakustik		
3.6	Sonnenschutz		
3.7	Verdunkelung		
3.8	baulicher Brandschutz		
3.9	feste Einbauten		
3.10	letzte Renovierung	2021	Neubau
3.11	Zustand des Raumes	4   2   3   4   5	neu

### Komplex 4      Bauliche Angaben der Fachtechnik und Betriebstechnik

4.1	RLT:	Anzahl / Typ	
4.2	Heizung:	Anzahl / Typ	
4.3	Sanitär -	KW: Anzahl / Typ	
		WW: Anzahl / Typ	
		AW: Anzahl / Typ	
		Gase: Anzahl / Typ	
		Ausstattungsgegenstände:	
4.4	Elektro -	Beleuchtung Anzahl / Typ	
		LAN: Anzahl / Typ	
		Schalter: Anzahl / Anl.	
		Antenne / WLAN-Antenne	
		StD 240 V: Anzahl / Anl.	
	StV 380 V: Anzahl / Anl.		
4.5	Meldetechnik:	Anzahl / Typ	
4.6	ELA:	Anzahl / Typ	
4.7	Feuerlöscher:	Anzahl / Typ	
4.8	Schließanlage:	Typ / Gruppe:	



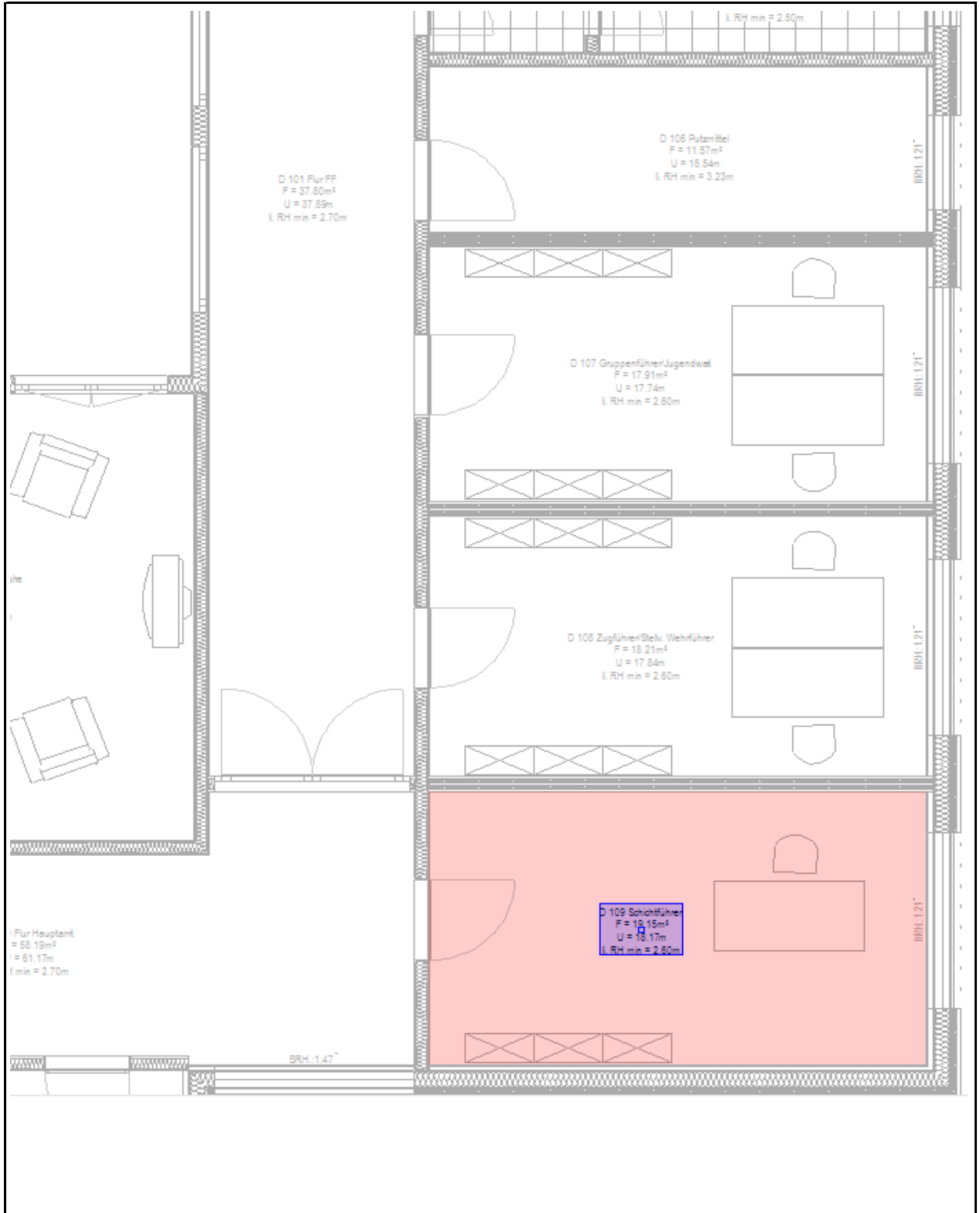
### Komplex 5

### Sonstige Anmerkungen zum Raum oder Besonderheiten



### Komplex 6

### Raumskizze (lagerichtig)





### Komplex 1      Allgemeine Angaben

1.1	Geschoss	OG
1.2	Raumident	D
1.3	Raumnummer	1   1   0
1.4	Raumnutzungsart DIN 277	9   1
1.5	Raumbezeichnung	Flur
1.6	Raumnutzer	Hauptamtliche

### Komplex 2      Flächen-, Raum- und Lastangaben

2.1	Raumfläche	58,19	m <sup>2</sup>
2.2	Raumumfang mit Wänden	61,17	m
2.3	Reinigungsfläche Fußboden	58,19	m <sup>2</sup>
2.4	Reinigungsfläche Fenster	1,00	m <sup>2</sup> (Oberlicht)
2.5	Reinigungsfläche Türen	28,27	m <sup>2</sup>
2.6	Raumhöhe	2,70	m
2.7	Verkehrslasten	kN/m <sup>2</sup>	3,00 (Flure)

### Komplex 3      Bauliche Angaben des Hochbaus

3.1	Wandaufbau / Oberfläche	Holzständerwand	Tapete+Farbe
3.2	Fußbodenaufbau / Belag	Heizestrich+Belag	Kautschukbelag R9
3.3	Deckenaufbau / Oberfläche	Unterdecke	Kassetten
3.4	Türart / Oberfläche	Drehflügel	HPL, Aluminium/Glas
3.5	spezielle Raumakustik		
3.6	Sonnenschutz		
3.7	Verdunkelung		
3.8	baulicher Brandschutz	X	nichtbrennbare Oberflächen, Rauchabzug
3.9	feste Einbauten		
3.10	letzte Renovierung	2021	Neubau
3.11	Zustand des Raumes	4   2   3   4   5	neu

### Komplex 4      Bauliche Angaben der Fachtechnik und Betriebstechnik

4.1	RLT:	Anzahl / Typ	
4.2	Heizung:	Anzahl / Typ	
4.3	Sanitär -	KW: Anzahl / Typ	
		WW: Anzahl / Typ	
		AW: Anzahl / Typ	
		Gase: Anzahl / Typ	
		Ausstattungsgegenstände:	
4.4	Elektro -	Beleuchtung Anzahl / Typ	
		LAN: Anzahl / Typ	
		Schalter: Anzahl / Anl.	
		Antenne / WLAN-Antenne	
		StD 240 V: Anzahl / Anl.	
		StV 380 V: Anzahl / Anl.	
4.5	Meldetechnik:	Anzahl / Typ	
4.6	ELA:	Anzahl / Typ	
4.7	Feuerlöscher:	Anzahl / Typ	X
4.8	Schließanlage:	Typ / Gruppe:	

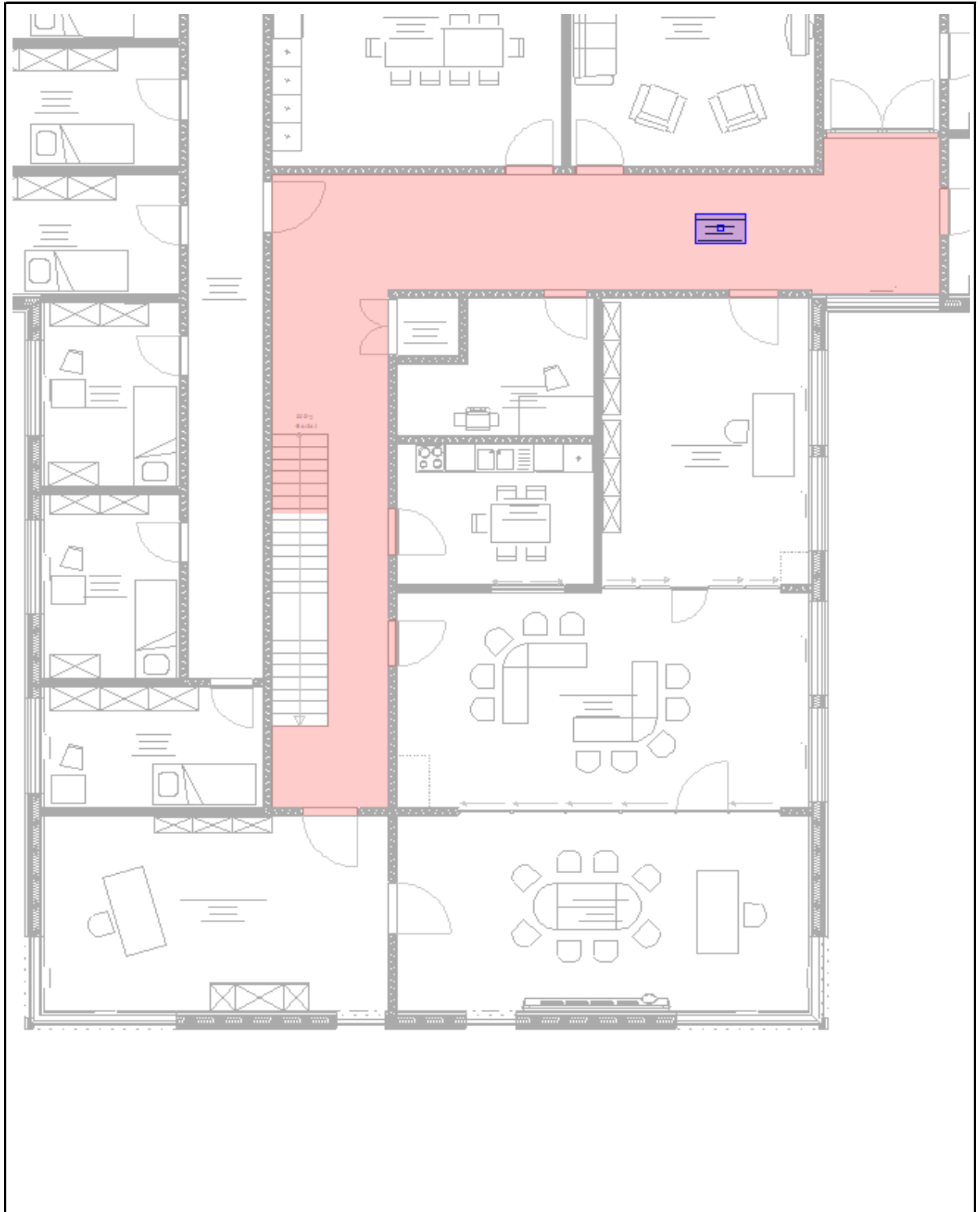


**Komplex 5**

**Sonstige Anmerkungen zum Raum oder Besonderheiten**

**Komplex 6**

**Raumskizze (lagerichtig)**





### Komplex 1      Allgemeine Angaben

1.1	Geschoss	OG
1.2	Raumident	D
1.3	Raumnummer	1   1   1
1.4	Raumnutzungsart DIN 277	1   2
1.5	Raumbezeichnung	Aufenthalt / Ruhe
1.6	Raumnutzer	Hauptamtliche

### Komplex 2      Flächen-, Raum- und Lastangaben

2.1	Raumfläche	27,07	m <sup>2</sup>
2.2	Raumumfang mit Wänden	20,94	m
2.3	Reinigungsfläche Fußboden	27,07	m <sup>2</sup>
2.4	Reinigungsfläche Fenster	5,95	m <sup>2</sup>
2.5	Reinigungsfläche Türen	2,16	m <sup>2</sup>
2.6	Raumhöhe	2,60	m
2.7	Verkehrslasten	kN/m <sup>2</sup>	2,00 (Wohnräume)

### Komplex 3      Bauliche Angaben des Hochbaus

3.1	Wandaufbau / Oberfläche	Holzständerwand	Tapete+Farbe
3.2	Fußbodenaufbau / Belag	Heizestrich+Belag	Kautschukbelag R9
3.3	Deckenaufbau / Oberfläche	Unterdecke	Kassetten
3.4	Türart / Oberfläche	Drehflügel	HPL
3.5	spezielle Raumakustik		
3.6	Sonnenschutz		
3.7	Verdunkelung		
3.8	baulicher Brandschutz		
3.9	feste Einbauten		
3.10	letzte Renovierung	2021	Neubau
3.11	Zustand des Raumes	4   2   3   4   5	neu

### Komplex 4      Bauliche Angaben der Fachtechnik und Betriebstechnik

4.1	RLT:	Anzahl / Typ	
4.2	Heizung:	Anzahl / Typ	
4.3	Sanitär -	KW:	Anzahl / Typ
		WW:	Anzahl / Typ
		AW:	Anzahl / Typ
		Gase:	Anzahl / Typ
		Ausstattungsgegenstände:	
4.4	Elektro -	Beleuchtung	Anzahl / Typ
		LAN:	Anzahl / Typ
		Schalter:	Anzahl / Anl.
		Antenne / WLAN-Antenne	
		StD 240 V:	Anzahl / Anl.
	StV 380 V:	Anzahl / Anl.	
4.5	Meldetechnik:	Anzahl / Typ	
4.6	ELA:	Anzahl / Typ	
4.7	Feuerlöscher:	Anzahl / Typ	
4.8	Schließanlage:	Typ / Gruppe:	

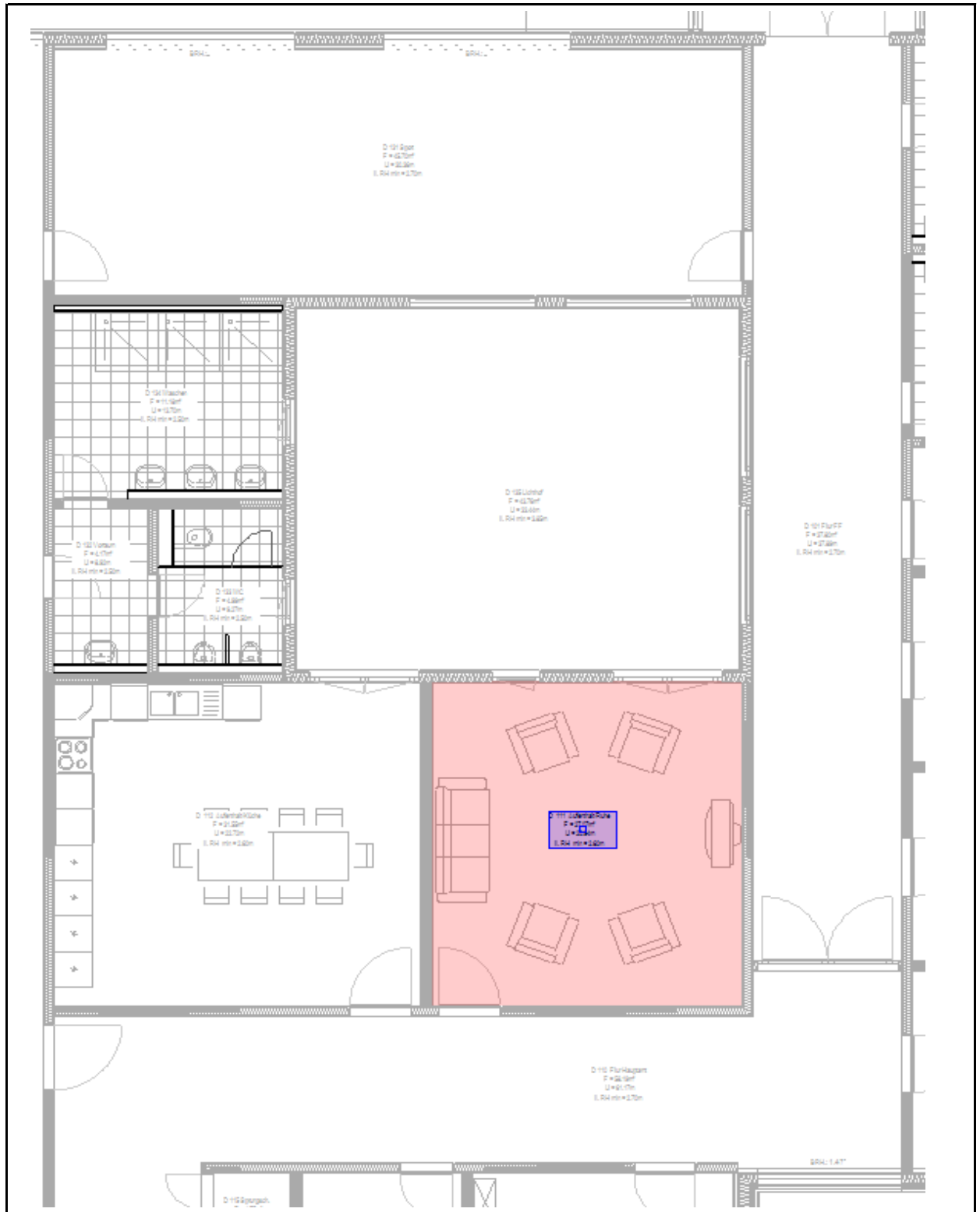


**Komplex 5**

**Sonstige Anmerkungen zum Raum oder Besonderheiten**

**Komplex 6**

**Raumskizze (lagerichtig)**





### Komplex 1      Allgemeine Angaben

1.1	Geschoss	OG
1.2	Raumident	D
1.3	Raumnummer	1   1   2
1.4	Raumnutzungsart DIN 277	1   2
1.5	Raumbezeichnung	Aufenthalt / Küche
1.6	Raumnutzer	Hauptamtliche

### Komplex 2      Flächen-, Raum- und Lastangaben

2.1	Raumfläche	31,55	m <sup>2</sup>
2.2	Raumumfang mit Wänden	22,72	m
2.3	Reinigungsfläche Fußboden	31,55	m <sup>2</sup>
2.4	Reinigungsfläche Fenster	4,15	m <sup>2</sup>
2.5	Reinigungsfläche Türen	2,16	m <sup>2</sup>
2.6	Raumhöhe	2,60	m
2.7	Verkehrslasten	kN/m <sup>2</sup>	2,00 (Wohnküchen)

### Komplex 3      Bauliche Angaben des Hochbaus

3.1	Wandaufbau / Oberfläche	Holzständerwand	Tapete+Farbe
3.2	Fußbodenaufbau / Belag	Heizestrich+Fliesen	Format 30x60 R10
3.3	Deckenaufbau / Oberfläche	Unterdecke	Kassetten
3.4	Türart / Oberfläche	Drehflügel	HPL
3.5	spezielle Raumakustik		
3.6	Sonnenschutz		
3.7	Verdunkelung		
3.8	baulicher Brandschutz		
3.9	feste Einbauten		
3.10	letzte Renovierung	2021	Neubau
3.11	Zustand des Raumes	4   2   3   4   5	neu

### Komplex 4      Bauliche Angaben der Fachtechnik und Betriebstechnik

4.1	RLT:	Anzahl / Typ	
4.2	Heizung:	Anzahl / Typ	
4.3	Sanitär -	KW:	Anzahl / Typ
		WW:	Anzahl / Typ
		AW:	Anzahl / Typ
		Gase:	Anzahl / Typ
		Ausstattungsgegenstände:	
4.4	Elektro -	Beleuchtung	Anzahl / Typ
		LAN:	Anzahl / Typ
		Schalter:	Anzahl / Anl.
		Antenne / WLAN-Antenne	
		StD 240 V:	Anzahl / Anl.
		StV 380 V:	Anzahl / Anl.
4.5	Meldetechnik:	Anzahl / Typ	
4.6	ELA:	Anzahl / Typ	
4.7	Feuerlöscher:	Anzahl / Typ	
4.8	Schließanlage:	Typ / Gruppe:	

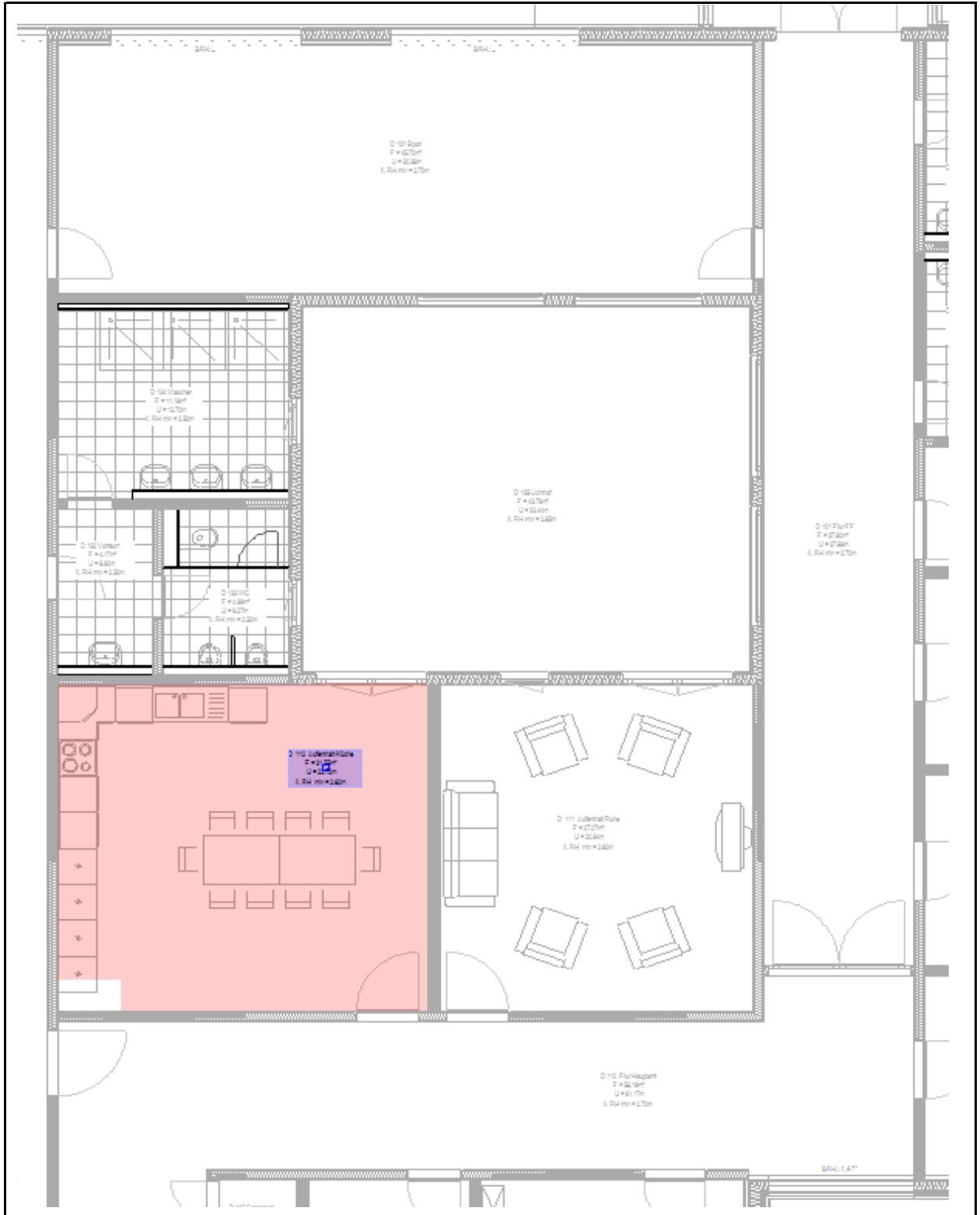


**Komplex 5**

**Sonstige Anmerkungen zum Raum oder Besonderheiten**

**Komplex 6**

**Raumskizze (lagerichtig)**





### Komplex 1      Allgemeine Angaben

1.1	Geschoss	OG
1.2	Raumident	D
1.3	Raumnummer	1   1   3
1.4	Raumnutzungsart DIN 277	2   1
1.5	Raumbezeichnung	Sachbearbeiter vorbeugender Brandschutz
1.6	Raumnutzer	Hauptamtliche

### Komplex 2      Flächen-, Raum- und Lastangaben

2.1	Raumfläche	25,63	m <sup>2</sup>
2.2	Raumumfang mit Wänden	20,61	m
2.3	Reinigungsfläche Fußboden	25,63	m <sup>2</sup>
2.4	Reinigungsfläche Fenster	4,56	m <sup>2</sup>
2.5	Reinigungsfläche Türen	12,26	m <sup>2</sup> (einschl. Mobile Trennwand)
2.6	Raumhöhe	2,70	m
2.7	Verkehrslasten	kN/m <sup>2</sup>	3,00 (Büroräume)

### Komplex 3      Bauliche Angaben des Hochbaus

3.1	Wandaufbau / Oberfläche	Holzständerwand	Tapete+Farbe
3.2	Fußbodenaufbau / Belag	Heizestrich+Belag	Kautschukbelag R9
3.3	Deckenaufbau / Oberfläche	Unterdecke	Kassetten
3.4	Türart / Oberfläche	Drehflügel, Mobile Trennwand	HPL glatt / MTw 3.64x2.7
3.5	spezielle Raumakustik		
3.6	Sonnenschutz		Textilbehang 600g/m <sup>2</sup> Webart Serge Ö-Faktor 1%
3.7	Verdunkelung		siehe 3.6
3.8	baulicher Brandschutz		
3.9	feste Einbauten		
3.10	letzte Renovierung	2021	Neubau
3.11	Zustand des Raumes	4   2   3   4   5	neu

### Komplex 4      Bauliche Angaben der Fachtechnik und Betriebstechnik

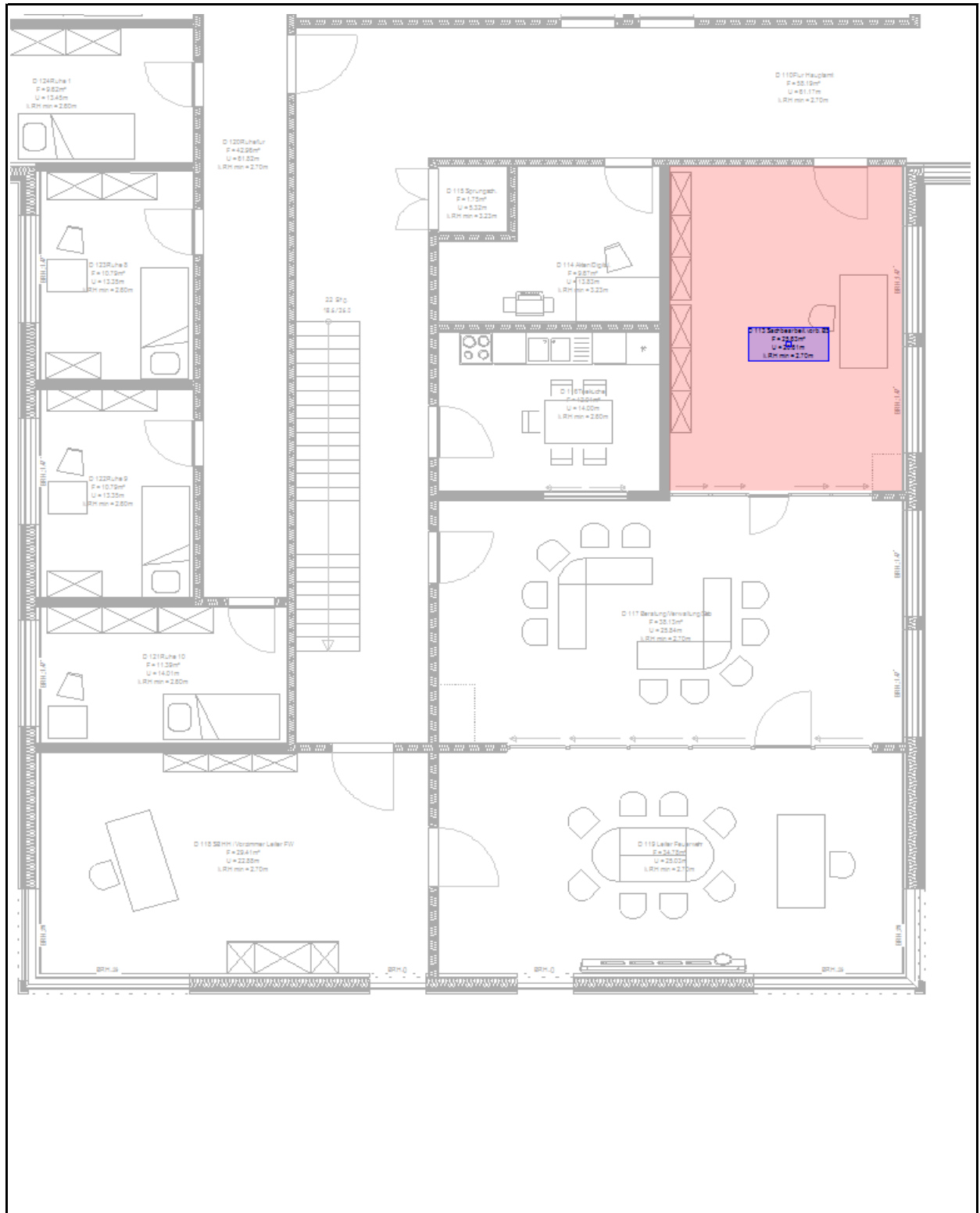
4.1	RLT:	Anzahl / Typ	
4.2	Heizung:	Anzahl / Typ	
4.3	Sanitär -	KW:	Anzahl / Typ
		WW:	Anzahl / Typ
		AW:	Anzahl / Typ
		Gase:	Anzahl / Typ
		Ausstattungsgegenstände:	
4.4	Elektro -	Beleuchtung	Anzahl / Typ
		LAN:	Anzahl / Typ
		Schalter:	Anzahl / Anl.
		Antenne / WLAN-Antenne	
		StD 240 V:	Anzahl / Anl.
	StV 380 V:	Anzahl / Anl.	
4.5	Meldetechnik:	Anzahl / Typ	
4.6	ELA:	Anzahl / Typ	
4.7	Feuerlöscher:	Anzahl / Typ	
4.8	Schließanlage:	Typ / Gruppe:	



### Komplex 5      Sonstige Anmerkungen zum Raum oder Besonderheiten

Raum gemeinsam nutzbar mit D 117

### Komplex 6      Raumskizze (lagerichtig)





### Komplex 1      Allgemeine Angaben

1.1	Geschoss	OG
1.2	Raumident	D
1.3	Raumnummer	1   1   4
1.4	Raumnutzungsart DIN 277	4   2
1.5	Raumbezeichnung	Akten / Digitalisierung
1.6	Raumnutzer	Hauptamtliche

### Komplex 2      Flächen-, Raum- und Lastangaben

2.1	Raumfläche	9,67	m <sup>2</sup>
2.2	Raumumfang mit Wänden	13,83	m
2.3	Reinigungsfläche Fußboden	9,67	m <sup>2</sup>
2.4	Reinigungsfläche Fenster	0,00	m <sup>2</sup>
2.5	Reinigungsfläche Türen	2,00	m <sup>2</sup>
2.6	Raumhöhe	3,23	m
2.7	Verkehrslasten	kN/m <sup>2</sup>	3,00 (Lagerräume)

### Komplex 3      Bauliche Angaben des Hochbaus

3.1	Wandaufbau / Oberfläche	Holzständerwand	Spanplatten+Farbe
3.2	Fußbodenaufbau / Belag	Heizestrich+Belag	Kautschukbelag R9
3.3	Deckenaufbau / Oberfläche	Holzträger, -schalung	Holz
3.4	Türart / Oberfläche	Drehflügel	HPL
3.5	spezielle Raumakustik		
3.6	Sonnenschutz		
3.7	Verdunkelung		
3.8	baulicher Brandschutz		
3.9	feste Einbauten		
3.10	letzte Renovierung	2021	Neubau
3.11	Zustand des Raumes	4   2   3   4   5	neu

### Komplex 4      Bauliche Angaben der Fachtechnik und Betriebstechnik

4.1	RLT:	Anzahl / Typ	
4.2	Heizung:	Anzahl / Typ	
4.3	Sanitär -	KW: Anzahl / Typ	
		WW: Anzahl / Typ	
		AW: Anzahl / Typ	
		Gase: Anzahl / Typ	
		Ausstattungsgegenstände:	
4.4	Elektro -	Beleuchtung Anzahl / Typ	
		LAN: Anzahl / Typ	
		Schalter: Anzahl / Anl.	
		Antenne / WLAN-Antenne	
		StD 240 V: Anzahl / Anl.	
	StV 380 V: Anzahl / Anl.		
4.5	Meldetechnik:	Anzahl / Typ	
4.6	ELA:	Anzahl / Typ	
4.7	Feuerlöscher:	Anzahl / Typ	
4.8	Schließanlage:	Typ / Gruppe:	

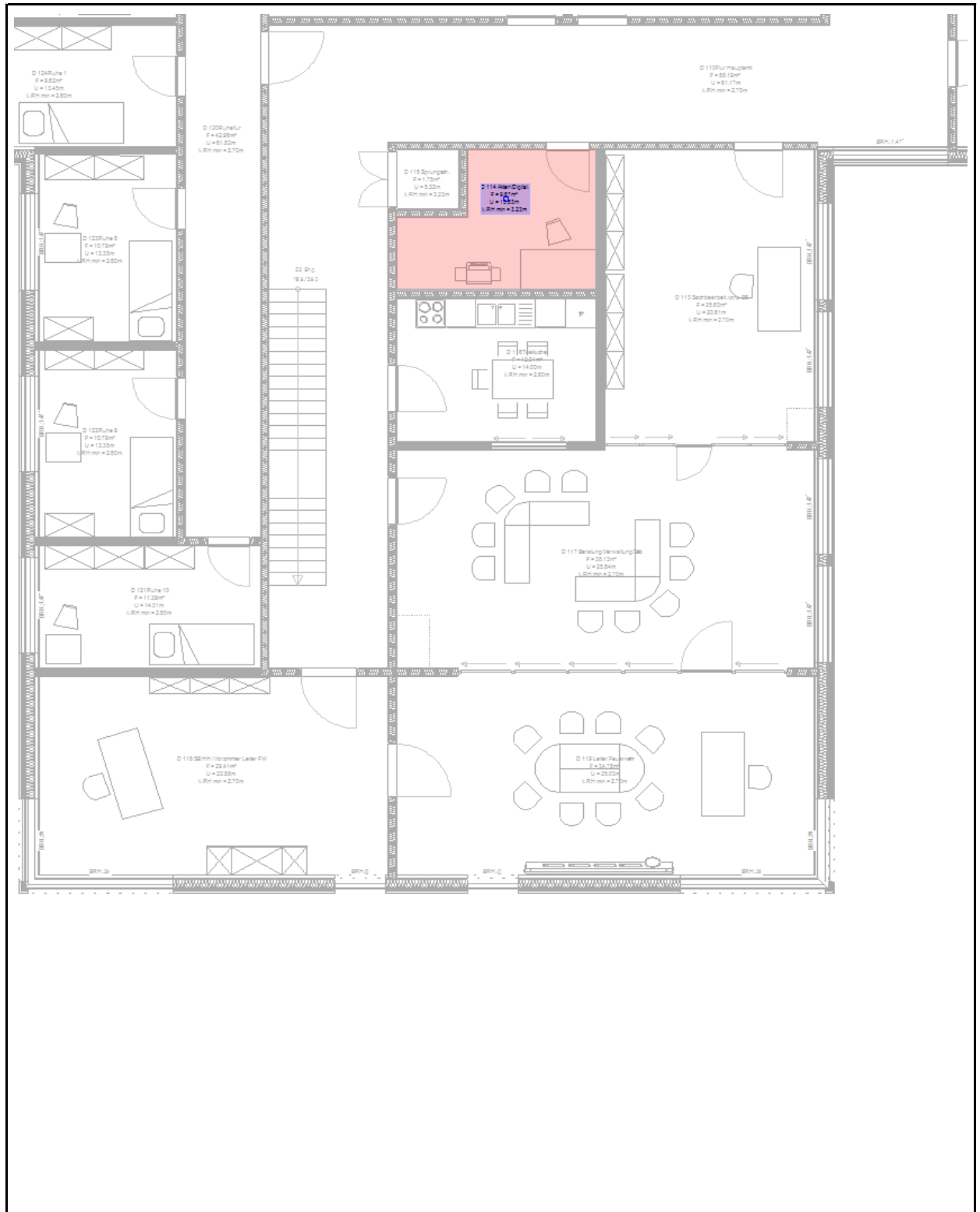


### Komplex 5

### Sonstige Anmerkungen zum Raum oder Besonderheiten

### Komplex 6

### Raumskizze (lagerichtig)





**Komplex 1**                      **Allgemeine Angaben**

1.1	Geschoss	OG	
1.2	Raumident	D	
1.3	Raumnummer	1   1   5	
1.4	Raumnutzungsart DIN 277	9   3	
1.5	Raumbezeichnung	Sprungschachtanlage	
1.6	Raumnutzer	Hauptamtliche	

**Komplex 2**                      **Flächen-, Raum- und Lastangaben**

2.1	Raumfläche	1,75	m <sup>2</sup>
2.2	Raumumfang mit Wänden	5,32	m
2.3	Reinigungsfläche Fußboden	0,00	m <sup>2</sup>
2.4	Reinigungsfläche Fenster	0,00	m <sup>2</sup> (Oberlicht)
2.5	Reinigungsfläche Türen	2,71	m <sup>2</sup>
2.6	Raumhöhe	3,23	m
2.7	Verkehrslasten	kN/m <sup>2</sup>	0 (keine Decke)

**Komplex 3**                      **Bauliche Angaben des Hochbaus**

3.1	Wandaufbau / Oberfläche	Holzständerwand	Spanplatte+Farbe
3.2	Fußbodenaufbau / Belag	Heizestrich+Belag	Kautschukbelag R9
3.3	Deckenaufbau / Oberfläche	Holzträger, -schalung	Holz
3.4	Türart / Oberfläche	Drehflügel	Aluminium/Glas
3.5	spezielle Raumakustik		
3.6	Sonnenschutz		
3.7	Verdunkelung		
3.8	baulicher Brandschutz	X	nichtbrennbare Oberflächen, Rauchabzug
3.9	feste Einbauten	X	Sprungschachtanlage
3.10	letzte Renovierung	2021	Neubau
3.11	Zustand des Raumes	4   2   3   4   5	neu

**Komplex 4**                      **Bauliche Angaben der Fachtechnik und Betriebstechnik**

4.1	RLT:	Anzahl / Typ	
4.2	Heizung:	Anzahl / Typ	
4.3	Sanitär -	KW: Anzahl / Typ	
		WW: Anzahl / Typ	
		AW: Anzahl / Typ	
		Gase: Anzahl / Typ	
		Ausstattungsgegenstände:	
4.4	Elektro -	Beleuchtung Anzahl / Typ	
		LAN: Anzahl / Typ	
		Schalter: Anzahl / Anl.	
		Antenne / WLAN-Antenne	
		StD 240 V: Anzahl / Anl.	
		StV 380 V: Anzahl / Anl.	
4.5	Meldetechnik:	Anzahl / Typ	
4.6	ELA:	Anzahl / Typ	
4.7	Feuerlöscher:	Anzahl / Typ	
4.8	Schließanlage:	Typ / Gruppe:	



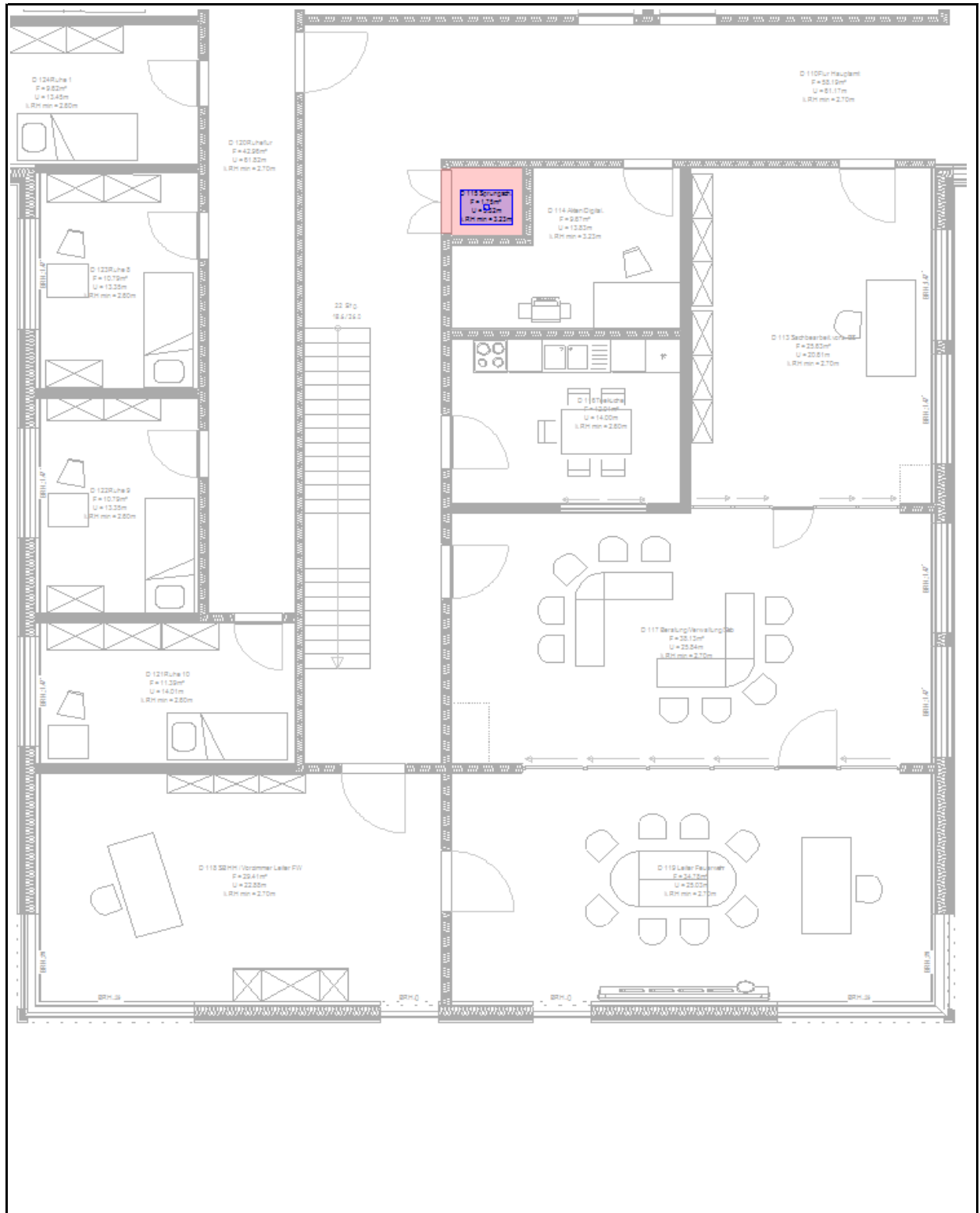
### Komplex 5

### Sonstige Anmerkungen zum Raum oder Besonderheiten

Raum zum Flur im Erdgeschoss hin offen

### Komplex 6

### Raumskizze (lagerichtig)





**Komplex 1**                      **Allgemeine Angaben**

1.1	Geschoss	OG	
1.2	Raumident	D	
1.3	Raumnummer	1   1   6	
1.4	Raumnutzungsart DIN 277	1   3	
1.5	Raumbezeichnung	Teeküche	
1.6	Raumnutzer	Hauptamtliche	

**Komplex 2**                      **Flächen-, Raum- und Lastangaben**

2.1	Raumfläche	12,01	m <sup>2</sup>
2.2	Raumumfang mit Wänden	14,00	m
2.3	Reinigungsfläche Fußboden	12,01	m <sup>2</sup>
2.4	Reinigungsfläche Fenster	0,00	m <sup>2</sup>
2.5	Reinigungsfläche Türen	4,33	m <sup>2</sup> (einschl. Durchreiche)
2.6	Raumhöhe	2,60	m
2.7	Verkehrslasten	kN/m <sup>2</sup>	2,00 (Wohnküchen)

**Komplex 3**                      **Bauliche Angaben des Hochbaus**

3.1	Wandaufbau / Oberfläche	Holzständerwand	Tapete+Farbe
3.2	Fußbodenaufbau / Belag	Heizestrich+Belag	Kautschukbelag R9
3.3	Deckenaufbau / Oberfläche	Unterdecke	Kassetten
3.4	Türart / Oberfläche	Drehflügel	HPL
3.5	spezielle Raumakustik		
3.6	Sonnenschutz		
3.7	Verdunkelung		
3.8	baulicher Brandschutz		
3.9	feste Einbauten		
3.10	letzte Renovierung	2021	Neubau
3.11	Zustand des Raumes	4   2   3   4   5	neu

**Komplex 4**                      **Bauliche Angaben der Fachtechnik und Betriebstechnik**

4.1	RLT:	Anzahl / Typ	
4.2	Heizung:	Anzahl / Typ	
4.3	Sanitär -	KW:	Anzahl / Typ
		WW:	Anzahl / Typ
		AW:	Anzahl / Typ
		Gase:	Anzahl / Typ
		Ausstattungsgegenstände:	
4.4	Elektro -	Beleuchtung	Anzahl / Typ
		LAN:	Anzahl / Typ
		Schalter:	Anzahl / Anl.
		Antenne / WLAN-Antenne	
		StD 240 V:	Anzahl / Anl.
		StV 380 V:	Anzahl / Anl.
4.5	Meldetechnik:	Anzahl / Typ	
4.6	ELA:	Anzahl / Typ	
4.7	Feuerlöscher:	Anzahl / Typ	
4.8	Schließanlage:	Typ / Gruppe:	



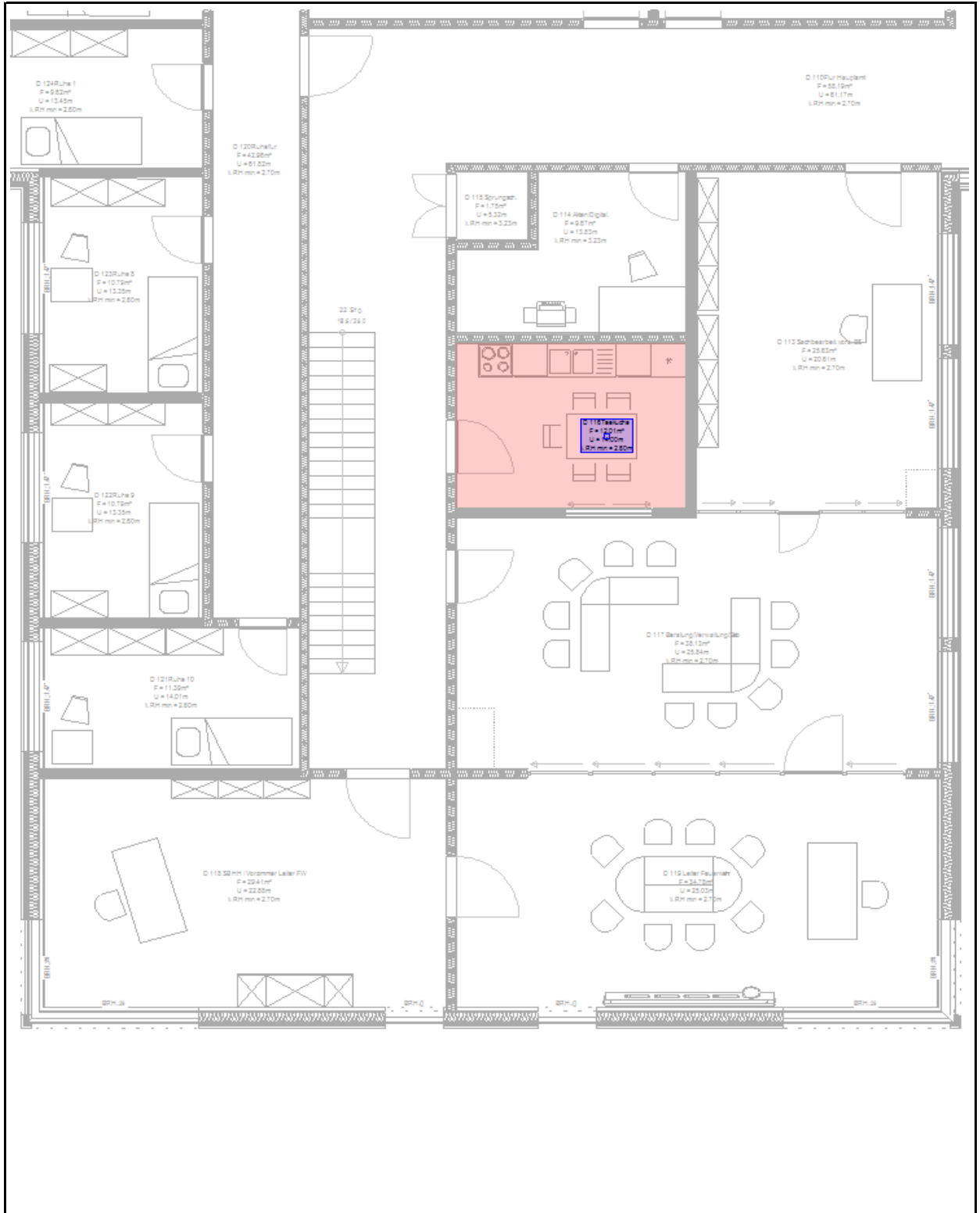
### Komplex 5

### Sonstige Anmerkungen zum Raum oder Besonderheiten



### Komplex 6

### Raumskizze (lagerichtig)





### Komplex 1      Allgemeine Angaben

1.1	Geschoss	OG
1.2	Raumident	D
1.3	Raumnummer	1   1   7
1.4	Raumnutzungsart DIN 277	2   3
1.5	Raumbezeichnung	Beratung / Verwaltung / Stab
1.6	Raumnutzer	Hauptamtliche

### Komplex 2      Flächen-, Raum- und Lastangaben

2.1	Raumfläche	38,13	m <sup>2</sup>
2.2	Raumumfang mit Wänden	25,84	m
2.3	Reinigungsfläche Fußboden	38,13	m <sup>2</sup>
2.4	Reinigungsfläche Fenster	4,56	m <sup>2</sup>
2.5	Reinigungsfläche Türen	20,37	m <sup>2</sup> (einschl. Mobile Trennwand)
2.6	Raumhöhe	2,70	m
2.7	Verkehrslasten	kN/m <sup>2</sup>	3,00 (Büroräume)

### Komplex 3      Bauliche Angaben des Hochbaus

3.1	Wandaufbau / Oberfläche	Holzständerwand	Tapete+Farbe
3.2	Fußbodenaufbau / Belag	Heizestrich+Belag	Kautschukbelag R9
3.3	Deckenaufbau / Oberfläche	Unterdecke	Kassetten
3.4	Türart / Oberfläche	Drehflügel, Mobile Trennwand	HPL
3.5	spezielle Raumakustik		
3.6	Sonnenschutz		Textilbehang 600g/m <sup>2</sup> Webart Serge Ö-Faktor 1%
3.7	Verdunkelung		siehe 3.6
3.8	baulicher Brandschutz		
3.9	feste Einbauten		
3.10	letzte Renovierung	2021	Neubau
3.11	Zustand des Raumes	4   2   3   4   5	neu

### Komplex 4      Bauliche Angaben der Fachtechnik und Betriebstechnik

4.1	RLT:	Anzahl / Typ	
4.2	Heizung:	Anzahl / Typ	
4.3	Sanitär -	KW:	Anzahl / Typ
		WW:	Anzahl / Typ
		AW:	Anzahl / Typ
		Gase:	Anzahl / Typ
		Ausstattungsgegenstände:	
4.4	Elektro -	Beleuchtung	Anzahl / Typ
		LAN:	Anzahl / Typ
		Schalter:	Anzahl / Anl.
		Antenne / WLAN-Antenne	
		StD 240 V:	Anzahl / Anl.
	StV 380 V:	Anzahl / Anl.	
4.5	Meldetechnik:	Anzahl / Typ	
4.6	ELA:	Anzahl / Typ	
4.7	Feuerlöscher:	Anzahl / Typ	
4.8	Schließanlage:	Typ / Gruppe:	



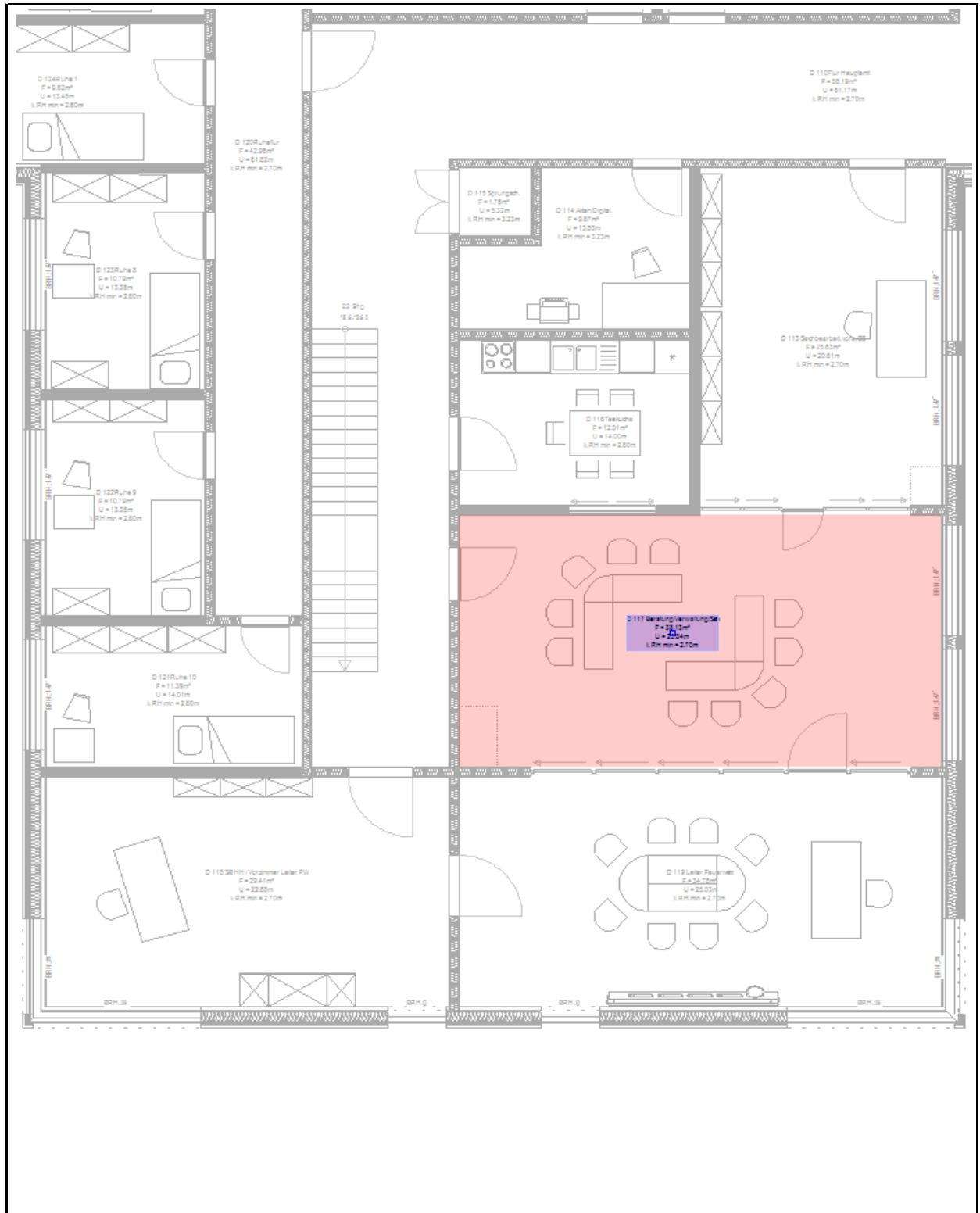
### Komplex 5

### Sonstige Anmerkungen zum Raum oder Besonderheiten

Raum gemeinsam nutzbar mit D 113 und D 119

### Komplex 6

### Raumskizze (lagerichtig)





### Komplex 1      Allgemeine Angaben

1.1	Geschoss	OG
1.2	Raumident	D
1.3	Raumnummer	1   1   8
1.4	Raumnutzungsart DIN 277	2   1
1.5	Raumbezeichnung	SB HH / Vorzimmer Leiter FW
1.6	Raumnutzer	Hauptamtliche

### Komplex 2      Flächen-, Raum- und Lastangaben

2.1	Raumfläche	29,41	m <sup>2</sup>
2.2	Raumumfang mit Wänden	22,88	m
2.3	Reinigungsfläche Fußboden	29,41	m <sup>2</sup>
2.4	Reinigungsfläche Fenster	12,68	m <sup>2</sup>
2.5	Reinigungsfläche Türen	5,13	m <sup>2</sup>
2.6	Raumhöhe	2,70	m
2.7	Verkehrslasten	kN/m <sup>2</sup>	3,00 (Büroräume)

### Komplex 3      Bauliche Angaben des Hochbaus

3.1	Wandaufbau / Oberfläche	Holzständerwand	Tapete+Farbe
3.2	Fußbodenaufbau / Belag	Heizestrich+Belag	Kautschukbelag R9
3.3	Deckenaufbau / Oberfläche	Unterdecke	Kassetten
3.4	Türart / Oberfläche	Drehflügel	HPL
3.5	spezielle Raumakustik		
3.6	Sonnenschutz	X	Textilbehang 600g/m <sup>2</sup> Webart Serge Ö-Faktor 1%
3.7	Verdunkelung	X	siehe 3.6
3.8	baulicher Brandschutz		
3.9	feste Einbauten		
3.10	letzte Renovierung	2021	Neubau
3.11	Zustand des Raumes	4   2   3   4   5	neu

### Komplex 4      Bauliche Angaben der Fachtechnik und Betriebstechnik

4.1	RLT:	Anzahl / Typ	
4.2	Heizung:	Anzahl / Typ	
4.3	Sanitär -	KW:	Anzahl / Typ
		WW:	Anzahl / Typ
		AW:	Anzahl / Typ
		Gase:	Anzahl / Typ
		Ausstattungsgegenstände:	
4.4	Elektro -	Beleuchtung	Anzahl / Typ
		LAN:	Anzahl / Typ
		Schalter:	Anzahl / Anl.
		Antenne / WLAN-Antenne	
		StD 240 V:	Anzahl / Anl.
	StV 380 V:	Anzahl / Anl.	
4.5	Meldetechnik:	Anzahl / Typ	
4.6	ELA:	Anzahl / Typ	
4.7	Feuerlöscher:	Anzahl / Typ	
4.8	Schließanlage:	Typ / Gruppe:	



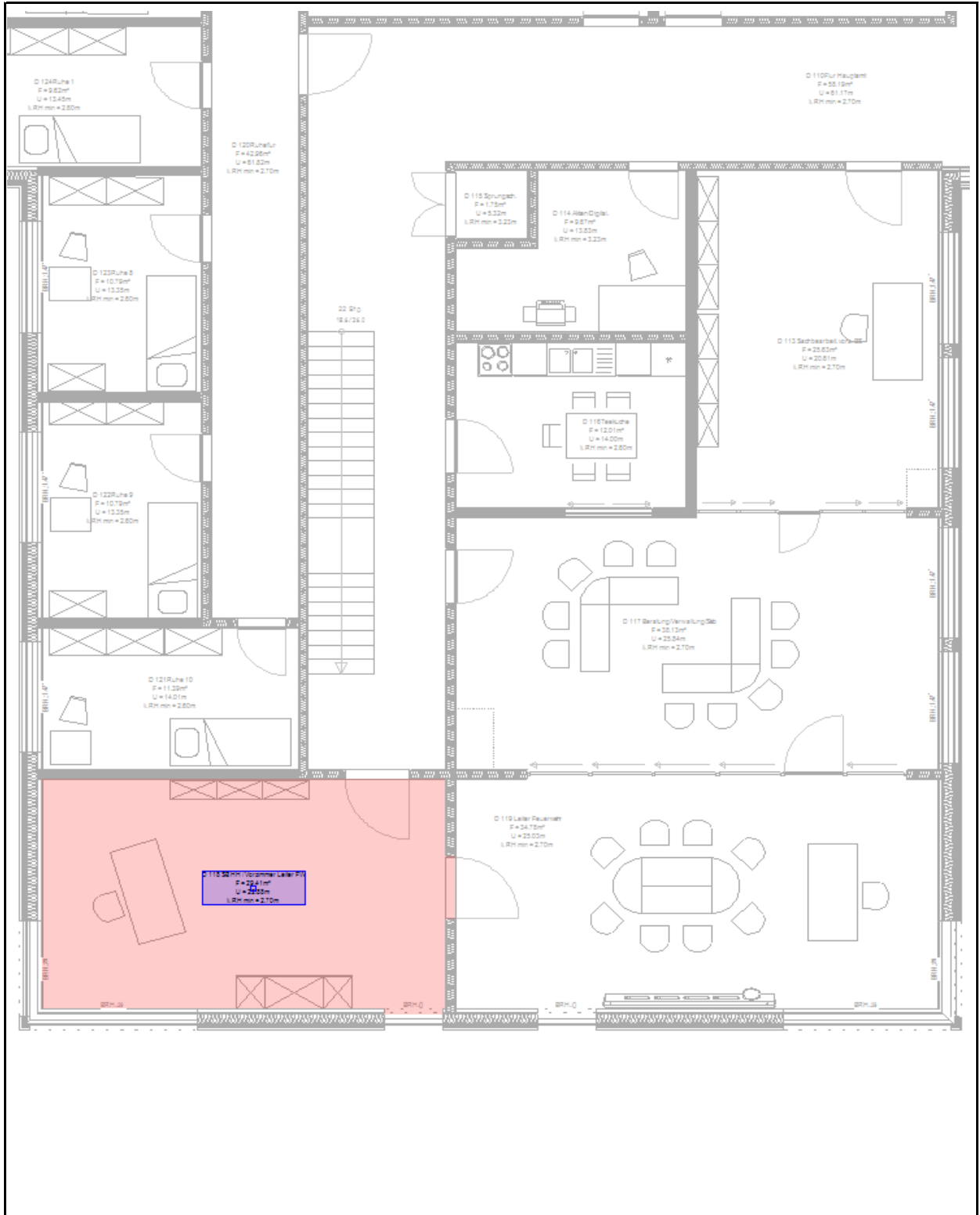
### Komplex 5

### Sonstige Anmerkungen zum Raum oder Besonderheiten



### Komplex 6

### Raumskizze (lagerichtig)





### Komplex 1      Allgemeine Angaben

1.1	Geschoss	OG
1.2	Raumident	D
1.3	Raumnummer	1   1   9
1.4	Raumnutzungsart DIN 277	2   1
1.5	Raumbezeichnung	Leiter Feuerwehr
1.6	Raumnutzer	Hauptamtliche

### Komplex 2      Flächen-, Raum- und Lastangaben

2.1	Raumfläche	34,78	m <sup>2</sup>
2.2	Raumumfang mit Wänden	25,03	m
2.3	Reinigungsfläche Fußboden	34,78	m <sup>2</sup>
2.4	Reinigungsfläche Fenster	12,68	m <sup>2</sup>
2.5	Reinigungsfläche Türen	2,57	m <sup>2</sup> (einschl. Mobile Trennwand)
2.6	Raumhöhe	2,70	m
2.7	Verkehrslasten	kN/m <sup>2</sup>	3,00 (Büroräume)

### Komplex 3      Bauliche Angaben des Hochbaus

3.1	Wandaufbau / Oberfläche	Holzständerwand	Tapete+Farbe
3.2	Fußbodenaufbau / Belag	Heizestrich+Belag	Kautschukbelag R9
3.3	Deckenaufbau / Oberfläche	Unterdecke	Kassetten
3.4	Türart / Oberfläche	Drehflügel, Mobile Trennwand	HPL glatt / MTw 6.55x2.7
3.5	spezielle Raumakustik		
3.6	Sonnenschutz	X	Textilbehang 600g/m <sup>2</sup> Webart Serge Ö-Faktor 1%
3.7	Verdunkelung	X	siehe 3.6
3.8	baulicher Brandschutz		
3.9	feste Einbauten		
3.10	letzte Renovierung	2021	Neubau
3.11	Zustand des Raumes	4   2   3   4   5	neu

### Komplex 4      Bauliche Angaben der Fachtechnik und Betriebstechnik

4.1	RLT:	Anzahl / Typ	
4.2	Heizung:	Anzahl / Typ	
4.3	Sanitär -	KW: Anzahl / Typ	
		WW: Anzahl / Typ	
		AW: Anzahl / Typ	
		Gase: Anzahl / Typ	
		Ausstattungsgegenstände:	
4.4	Elektro -	Beleuchtung Anzahl / Typ	
		LAN: Anzahl / Typ	
		Schalter: Anzahl / Anl.	
		Antenne / WLAN-Antenne	
		StD 240 V: Anzahl / Anl.	
		StV 380 V: Anzahl / Anl.	
4.5	Meldetechnik:	Anzahl / Typ	
4.6	ELA:	Anzahl / Typ	
4.7	Feuerlöscher:	Anzahl / Typ	
4.8	Schließanlage:	Typ / Gruppe:	



### Komplex 5

### Sonstige Anmerkungen zum Raum oder Besonderheiten

Raum gemeinsam nutzbar mit D 117

### Komplex 6

### Raumskizze (lagerichtig)





**Komplex 1**                    Allgemeine Angaben

1.1	Geschoss	OG			
1.2	Raumident	D			
1.3	Raumnummer	1	2	0	
1.4	Raumnutzungsart DIN 277	9	1		
1.5	Raumbezeichnung	Flur			
1.6	Raumnutzer	Hauptamtliche			

**Komplex 2**                    Flächen-, Raum- und Lastangaben

2.1	Raumfläche	42,96	m <sup>2</sup>		
2.2	Raumumfang mit Wänden	61,82	m		
2.3	Reinigungsfläche Fußboden	42,96	m <sup>2</sup>		
2.4	Reinigungsfläche Fenster	4,41	m <sup>2</sup>	(einschl. Oberlicht)	
2.5	Reinigungsfläche Türen	26,08	m <sup>2</sup>		
2.6	Raumhöhe	2,70	m		
2.7	Verkehrslasten	kN/m <sup>2</sup>	3,00	(Flure)	

**Komplex 3**                    Bauliche Angaben des Hochbaus

3.1	Wandaufbau / Oberfläche	Holzständerwand	Tapete+Farbe
3.2	Fußbodenaufbau / Belag	Heizestrich+Belag	Kautschukbelag R9
3.3	Deckenaufbau / Oberfläche	Unterdecke	Kassetten
3.4	Türart / Oberfläche	Drehflügel	HPL, Aluminium/Glas
3.5	spezielle Raumakustik		
3.6	Sonnenschutz		
3.7	Verdunkelung		
3.8	baulicher Brandschutz	X	nichtbrennbare Oberflächen, Rauchabzug
3.9	feste Einbauten		
3.10	letzte Renovierung	2021	Neubau
3.11	Zustand des Raumes	4	2 3 4 5 neu

**Komplex 4**                    Bauliche Angaben der Fachtechnik und Betriebstechnik

4.1	RLT:	Anzahl / Typ				
4.2	Heizung:	Anzahl / Typ				
4.3	Sanitär -	KW:	Anzahl / Typ			
		WW:	Anzahl / Typ			
		AW:	Anzahl / Typ			
		Gase:	Anzahl / Typ			
		Ausstattungsgegenstände:				
4.4	Elektro -	Beleuchtung	Anzahl / Typ			
		LAN:	Anzahl / Typ			
		Schalter:	Anzahl / Anl.			
		Antenne / WLAN-Antenne				
		StD 240 V:	Anzahl / Anl.			
		StV 380 V:	Anzahl / Anl.			
4.5	Meldetechnik:	Anzahl / Typ				
4.6	ELA:	Anzahl / Typ				
4.7	Feuerlöscher:	Anzahl / Typ				
4.8	Schließanlage:	Typ / Gruppe:				



### Komplex 5

### Sonstige Anmerkungen zum Raum oder Besonderheiten

### Komplex 6

### Raumskizze (lagerichtig)





### Komplex 1      Allgemeine Angaben

1.1	Geschoss	OG
1.2	Raumident	D
1.3	Raumnummer	1   2   1
1.4	Raumnutzungsart DIN 277	1   1
1.5	Raumbezeichnung	Ruhe 10
1.6	Raumnutzer	Hauptamtliche

### Komplex 2      Flächen-, Raum- und Lastangaben

2.1	Raumfläche	11,39	m <sup>2</sup>
2.2	Raumumfang mit Wänden	14,01	m
2.3	Reinigungsfläche Fußboden	11,39	m <sup>2</sup>
2.4	Reinigungsfläche Fenster	2,03	m <sup>2</sup>
2.5	Reinigungsfläche Türen	2,00	m <sup>2</sup>
2.6	Raumhöhe	2,60	m
2.7	Verkehrslasten	kN/m <sup>2</sup>	2,00 (Wohnräume)

### Komplex 3      Bauliche Angaben des Hochbaus

3.1	Wandaufbau / Oberfläche	Holzständerwand	Tapete+Farbe
3.2	Fußbodenaufbau / Belag	Heizestrich+Belag	Kautschukbelag R9
3.3	Deckenaufbau / Oberfläche	Unterdecke	Kassetten
3.4	Türart / Oberfläche	Drehflügel	HPL
3.5	spezielle Raumakustik		
3.6	Sonnenschutz	X	Aluminium-Rollläden mit Insektenschutz
3.7	Verdunkelung	X	siehe 3.6
3.8	baulicher Brandschutz		
3.9	feste Einbauten		
3.10	letzte Renovierung	2021	Neubau
3.11	Zustand des Raumes	4   2   3   4   5	neu

### Komplex 4      Bauliche Angaben der Fachtechnik und Betriebstechnik

4.1	RLT:	Anzahl / Typ	
4.2	Heizung:	Anzahl / Typ	
4.3	Sanitär -	KW:	Anzahl / Typ
		WW:	Anzahl / Typ
		AW:	Anzahl / Typ
		Gase:	Anzahl / Typ
		Ausstattungsgegenstände:	
4.4	Elektro -	Beleuchtung	Anzahl / Typ
		LAN:	Anzahl / Typ
		Schalter:	Anzahl / Anl.
		Antenne / WLAN-Antenne	
		StD 240 V:	Anzahl / Anl.
		StV 380 V:	Anzahl / Anl.
4.5	Meldetechnik:	Anzahl / Typ	
4.6	ELA:	Anzahl / Typ	
4.7	Feuerlöscher:	Anzahl / Typ	
4.8	Schließanlage:	Typ / Gruppe:	

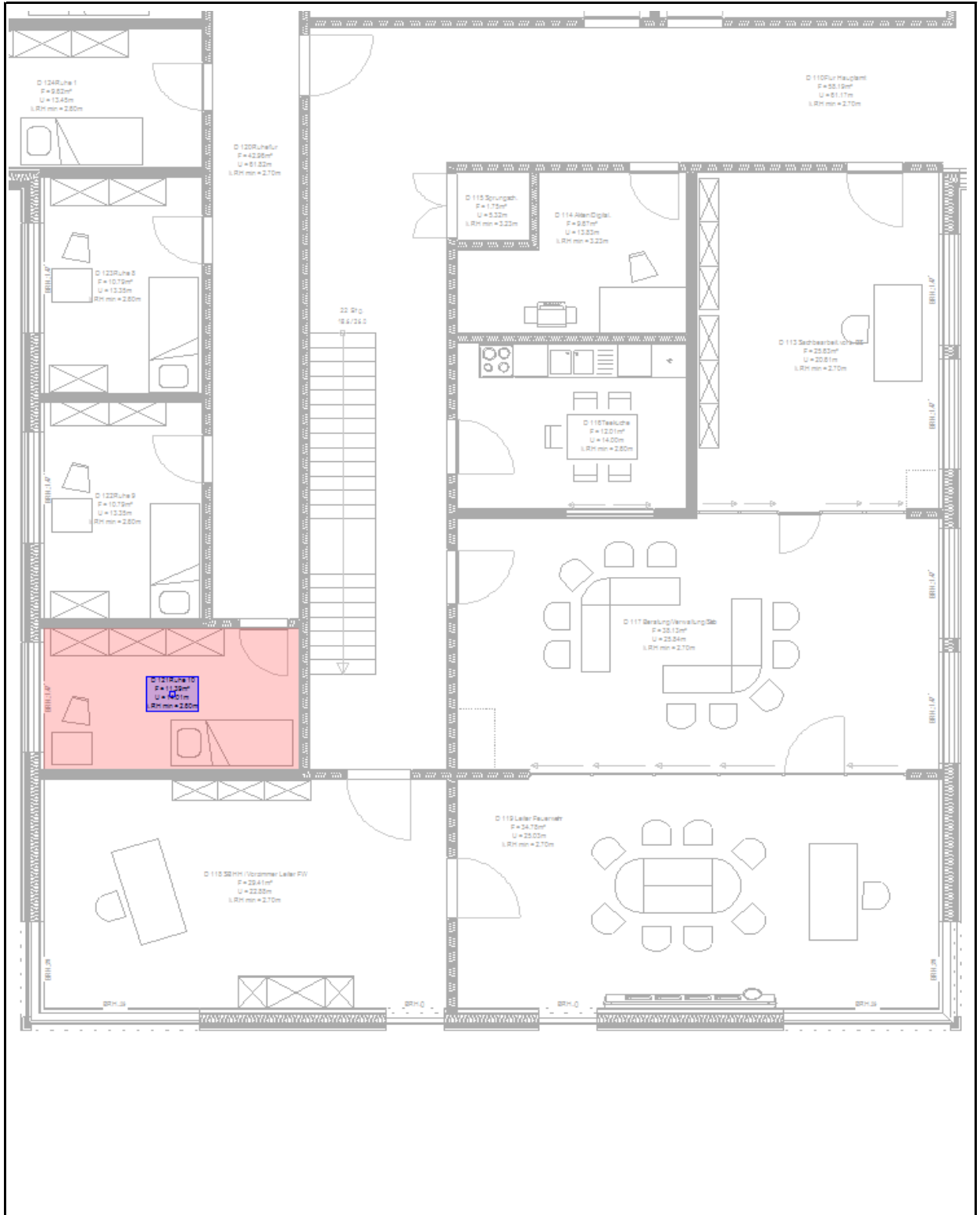


### Komplex 5

### Sonstige Anmerkungen zum Raum oder Besonderheiten

### Komplex 6

### Raumskizze (lagerichtig)





**Komplex 1**                      **Allgemeine Angaben**

1.1	Geschoss	OG
1.2	Raumident	D
1.3	Raumnummer	1   2   2
1.4	Raumnutzungsart DIN 277	1   1
1.5	Raumbezeichnung	Ruhe 9
1.6	Raumnutzer	Hauptamtliche

**Komplex 2**                      **Flächen-, Raum- und Lastangaben**

2.1	Raumfläche	10,79	m <sup>2</sup>
2.2	Raumumfang mit Wänden	13,35	m
2.3	Reinigungsfläche Fußboden	10,79	m <sup>2</sup>
2.4	Reinigungsfläche Fenster	2,03	m <sup>2</sup>
2.5	Reinigungsfläche Türen	2,00	m <sup>2</sup>
2.6	Raumhöhe	2,60	m
2.7	Verkehrslasten	kN/m <sup>2</sup>	2,00 (Wohnräume)

**Komplex 3**                      **Bauliche Angaben des Hochbaus**

3.1	Wandaufbau / Oberfläche	Holzständerwand	Tapete+Farbe
3.2	Fußbodenaufbau / Belag	Heizestrich+Belag	Kautschukbelag R9
3.3	Deckenaufbau / Oberfläche	Unterdecke	Kassetten
3.4	Türart / Oberfläche	Drehflügel	HPL
3.5	spezielle Raumakustik		
3.6	Sonnenschutz	X	Aluminium-Rollläden mit Insektenschutz
3.7	Verdunkelung	X	siehe 3.6
3.8	baulicher Brandschutz		
3.9	feste Einbauten		
3.10	letzte Renovierung	2021	Neubau
3.11	Zustand des Raumes	4   2   3   4   5	neu

**Komplex 4**                      **Bauliche Angaben der Fachtechnik und Betriebstechnik**

4.1	RLT:	Anzahl / Typ	
4.2	Heizung:	Anzahl / Typ	
4.3	Sanitär -	KW: Anzahl / Typ	
		WW: Anzahl / Typ	
		AW: Anzahl / Typ	
		Gase: Anzahl / Typ	
		Ausstattungsgegenstände:	
4.4	Elektro -	Beleuchtung Anzahl / Typ	
		LAN: Anzahl / Typ	
		Schalter: Anzahl / Anl.	
		Antenne / WLAN-Antenne	
		StD 240 V: Anzahl / Anl.	
		StV 380 V: Anzahl / Anl.	
4.5	Meldetechnik:	Anzahl / Typ	
4.6	ELA:	Anzahl / Typ	
4.7	Feuerlöscher:	Anzahl / Typ	
4.8	Schließanlage:	Typ / Gruppe:	

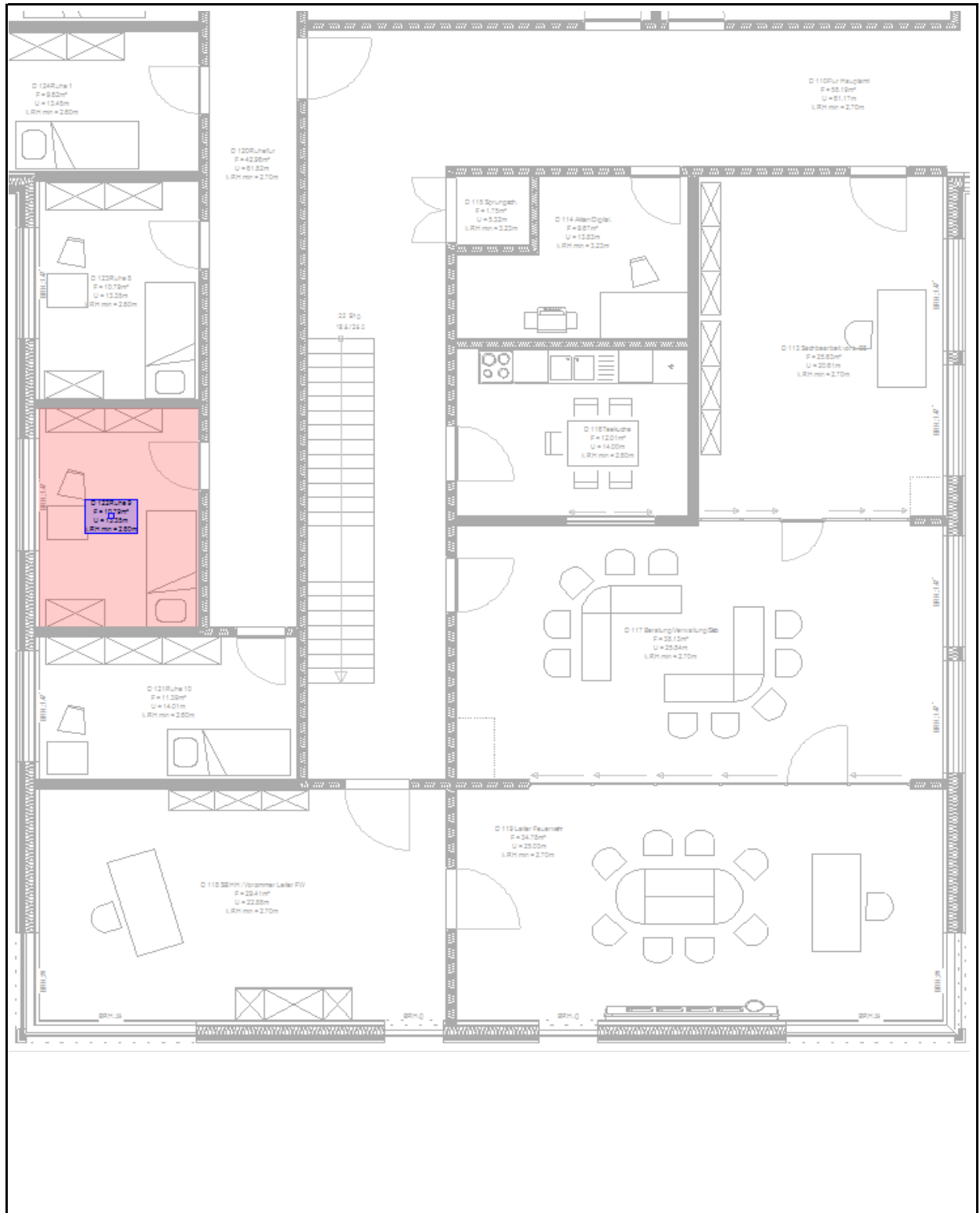


### Komplex 5

### Sonstige Anmerkungen zum Raum oder Besonderheiten

### Komplex 6

### Raumskizze (lagerichtig)





**Komplex 1**                      **Allgemeine Angaben**

1.1	Geschoss	OG			
1.2	Raumident	D			
1.3	Raumnummer	1	2	3	
1.4	Raumnutzungsart DIN 277	1	1		
1.5	Raumbezeichnung	Ruhe 8			
1.6	Raumnutzer	Hauptamtliche			

**Komplex 2**                      **Flächen-, Raum- und Lastangaben**

2.1	Raumfläche	10,79		m <sup>2</sup>	
2.2	Raumumfang mit Wänden	13,35		m	
2.3	Reinigungsfläche Fußboden	10,79		m <sup>2</sup>	
2.4	Reinigungsfläche Fenster	2,28		m <sup>2</sup>	
2.5	Reinigungsfläche Türen	2,00		m <sup>2</sup>	
2.6	Raumhöhe	2,60		m	
2.7	Verkehrslasten	kN/m <sup>2</sup>	2,00		(Wohnräume)

**Komplex 3**                      **Bauliche Angaben des Hochbaus**

3.1	Wandaufbau / Oberfläche	Holzständerwand	Tapete+Farbe				
3.2	Fußbodenaufbau / Belag	Heizestrich+Belag	Kautschukbelag R9				
3.3	Deckenaufbau / Oberfläche	Unterdecke	Kassetten				
3.4	Türart / Oberfläche	Drehflügel	HPL				
3.5	spezielle Raumakustik						
3.6	Sonnenschutz	X	Aluminium-Rollladen mit Insektenschutz				
3.7	Verdunkelung	X	siehe 3.6				
3.8	baulicher Brandschutz						
3.9	feste Einbauten						
3.10	letzte Renovierung	2021	Neubau				
3.11	Zustand des Raumes	4	2	3	4	5	neu

**Komplex 4**                      **Bauliche Angaben der Fachtechnik und Betriebstechnik**

4.1	RLT:	Anzahl / Typ	
4.2	Heizung:	Anzahl / Typ	
4.3	Sanitär -	KW:	Anzahl / Typ
		WW:	Anzahl / Typ
		AW:	Anzahl / Typ
		Gase:	Anzahl / Typ
		Ausstattungsgegenstände:	
4.4	Elektro -	Beleuchtung	Anzahl / Typ
		LAN:	Anzahl / Typ
		Schalter:	Anzahl / Anl.
		Antenne / WLAN-Antenne	
		StD 240 V:	Anzahl / Anl.
		StV 380 V:	Anzahl / Anl.
4.5	Meldetchnik:	Anzahl / Typ	
4.6	ELA:	Anzahl / Typ	
4.7	Feuerlöscher:	Anzahl / Typ	
4.8	Schließanlage:	Typ / Gruppe:	

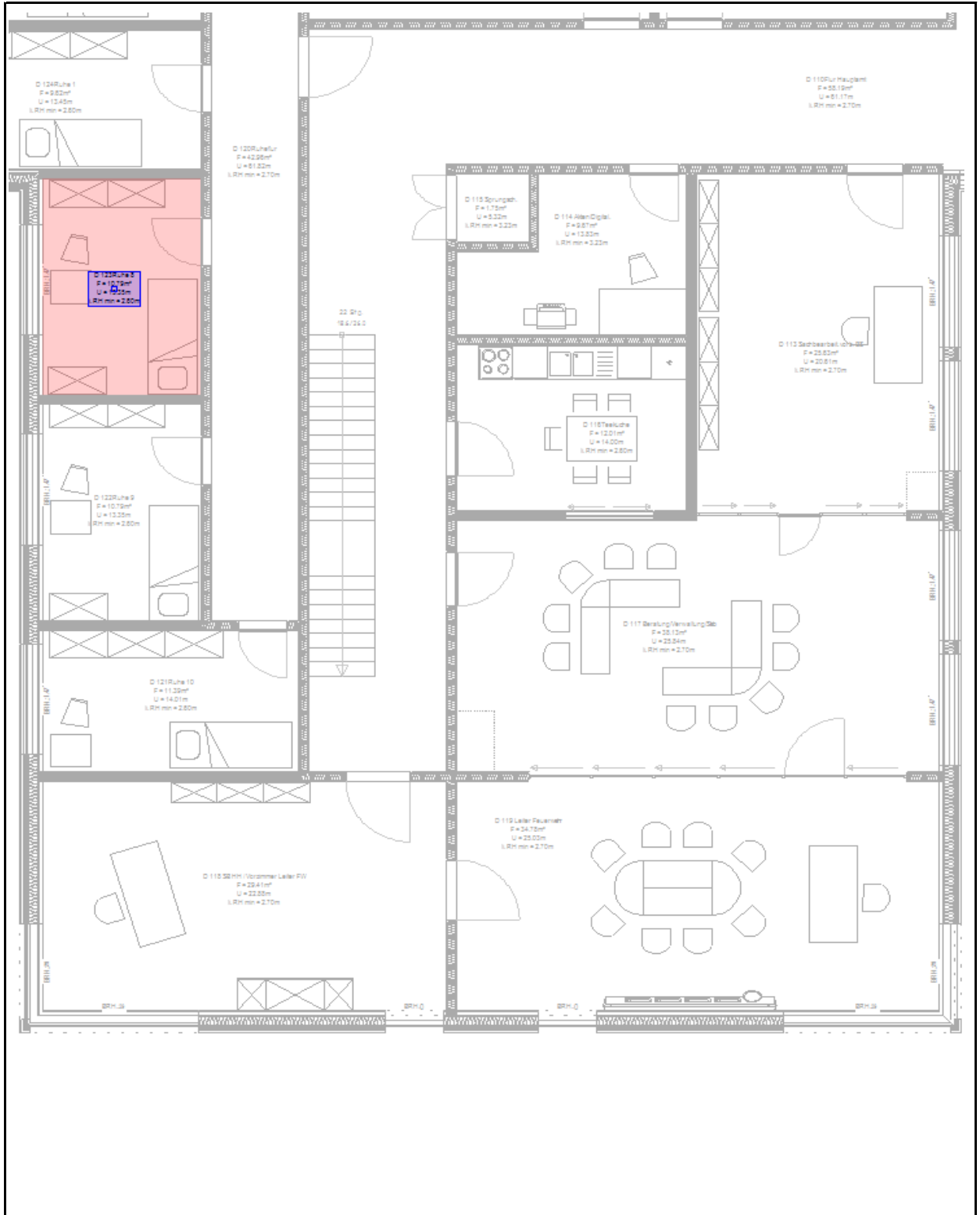


### Komplex 5

### Sonstige Anmerkungen zum Raum oder Besonderheiten

### Komplex 6

### Raumskizze (lagerichtig)





### Komplex 1      Allgemeine Angaben

1.1	Geschoss	OG
1.2	Raumident	D
1.3	Raumnummer	1   2   4
1.4	Raumnutzungsart DIN 277	1   1
1.5	Raumbezeichnung	Ruhe 1
1.6	Raumnutzer	Hauptamtliche

### Komplex 2      Flächen-, Raum- und Lastangaben

2.1	Raumfläche	9,62	m <sup>2</sup>
2.2	Raumumfang mit Wänden	13,45	m
2.3	Reinigungsfläche Fußboden	9,62	m <sup>2</sup>
2.4	Reinigungsfläche Fenster	2,28	m <sup>2</sup>
2.5	Reinigungsfläche Türen	2,00	m <sup>2</sup>
2.6	Raumhöhe	2,60	m
2.7	Verkehrslasten	kN/m <sup>2</sup>	2,00 (Wohnräume)

### Komplex 3      Bauliche Angaben des Hochbaus

3.1	Wandaufbau / Oberfläche	Holzständerwand	Tapete+Farbe
3.2	Fußbodenaufbau / Belag	Heizestrich+Belag	Kautschukbelag R9
3.3	Deckenaufbau / Oberfläche	Unterdecke	Kassetten
3.4	Türart / Oberfläche	Drehflügel	HPL
3.5	spezielle Raumakustik		
3.6	Sonnenschutz	X	Aluminium-Rollläden mit Insektenschutz
3.7	Verdunkelung	X	siehe 3.6
3.8	baulicher Brandschutz		
3.9	feste Einbauten		
3.10	letzte Renovierung	2021	Neubau
3.11	Zustand des Raumes	4   2   3   4   5	neu

### Komplex 4      Bauliche Angaben der Fachtechnik und Betriebstechnik

4.1	RLT:	Anzahl / Typ	
4.2	Heizung:	Anzahl / Typ	
4.3	Sanitär -	KW: Anzahl / Typ	
		WW: Anzahl / Typ	
		AW: Anzahl / Typ	
		Gase: Anzahl / Typ	
		Ausstattungsgegenstände:	
4.4	Elektro -	Beleuchtung Anzahl / Typ	
		LAN: Anzahl / Typ	
		Schalter: Anzahl / Anl.	
		Antenne / WLAN-Antenne	
		StD 240 V: Anzahl / Anl.	
		StV 380 V: Anzahl / Anl.	
4.5	Meldetechnik:	Anzahl / Typ	
4.6	ELA:	Anzahl / Typ	
4.7	Feuerlöscher:	Anzahl / Typ	
4.8	Schließanlage:	Typ / Gruppe:	



**Komplex 5**

**Sonstige Anmerkungen zum Raum oder Besonderheiten**

**Komplex 6**

**Raumskizze (lagerichtig)**





### Komplex 1      Allgemeine Angaben

1.1	Geschoss	OG
1.2	Raumident	D
1.3	Raumnummer	1   2   5
1.4	Raumnutzungsart DIN 277	1   1
1.5	Raumbezeichnung	Ruhe 2
1.6	Raumnutzer	Hauptamtliche

### Komplex 2      Flächen-, Raum- und Lastangaben

2.1	Raumfläche	10,69	m <sup>2</sup>
2.2	Raumumfang mit Wänden	13,49	m
2.3	Reinigungsfläche Fußboden	10,69	m <sup>2</sup>
2.4	Reinigungsfläche Fenster	2,28	m <sup>2</sup>
2.5	Reinigungsfläche Türen	2,00	m <sup>2</sup>
2.6	Raumhöhe	2,60	m
2.7	Verkehrslasten	kN/m <sup>2</sup>	2,00 (Wohnräume)

### Komplex 3      Bauliche Angaben des Hochbaus

3.1	Wandaufbau / Oberfläche	Holzständerwand	Tapete+Farbe
3.2	Fußbodenaufbau / Belag	Heizestrich+Belag	Kautschukbelag R9
3.3	Deckenaufbau / Oberfläche	Unterdecke	Kassetten
3.4	Türart / Oberfläche	Drehflügel	HPL
3.5	spezielle Raumakustik		
3.6	Sonnenschutz	X	Aluminium-Rollläden mit Insektenschutz
3.7	Verdunkelung	X	siehe 3.6
3.8	baulicher Brandschutz		
3.9	feste Einbauten		
3.10	letzte Renovierung	2021	Neubau
3.11	Zustand des Raumes	4   2   3   4   5	neu

### Komplex 4      Bauliche Angaben der Fachtechnik und Betriebstechnik

4.1	RLT:	Anzahl / Typ	
4.2	Heizung:	Anzahl / Typ	
4.3	Sanitär -	KW: Anzahl / Typ	
		WW: Anzahl / Typ	
		AW: Anzahl / Typ	
		Gase: Anzahl / Typ	
		Ausstattungsgegenstände:	
4.4	Elektro -	Beleuchtung Anzahl / Typ	
		LAN: Anzahl / Typ	
		Schalter: Anzahl / Anl.	
		Antenne / WLAN-Antenne	
		StD 240 V: Anzahl / Anl.	
		StV 380 V: Anzahl / Anl.	
4.5	Meldetechnik:	Anzahl / Typ	
4.6	ELA:	Anzahl / Typ	
4.7	Feuerlöscher:	Anzahl / Typ	
4.8	Schließanlage:	Typ / Gruppe:	

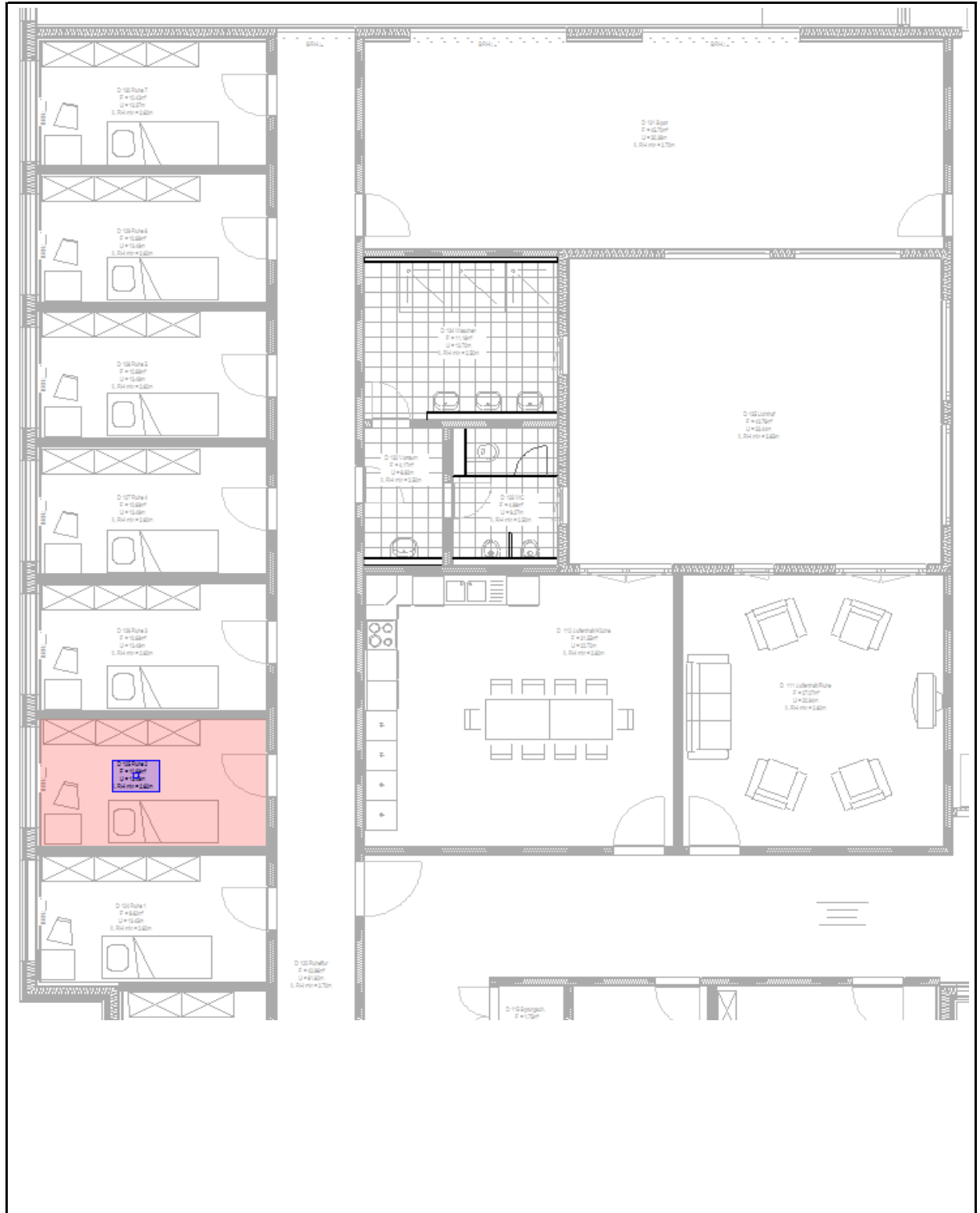


**Komplex 5**

**Sonstige Anmerkungen zum Raum oder Besonderheiten**

**Komplex 6**

**Raumskizze (lagerichtig)**





### Komplex 1      Allgemeine Angaben

1.1	Geschoss	OG
1.2	Raumident	D
1.3	Raumnummer	1   2   6
1.4	Raumnutzungsart DIN 277	1   1
1.5	Raumbezeichnung	Ruhe 3
1.6	Raumnutzer	Hauptamtliche

### Komplex 2      Flächen-, Raum- und Lastangaben

2.1	Raumfläche	10,69	m <sup>2</sup>
2.2	Raumumfang mit Wänden	13,49	m
2.3	Reinigungsfläche Fußboden	10,69	m <sup>2</sup>
2.4	Reinigungsfläche Fenster	2,28	m <sup>2</sup>
2.5	Reinigungsfläche Türen	2,00	m <sup>2</sup>
2.6	Raumhöhe	2,60	m
2.7	Verkehrslasten	kN/m <sup>2</sup>	2,00 (Wohnräume)

### Komplex 3      Bauliche Angaben des Hochbaus

3.1	Wandaufbau / Oberfläche	Holzständerwand	Tapete+Farbe
3.2	Fußbodenaufbau / Belag	Heizestrich+Belag	Kautschukbelag R9
3.3	Deckenaufbau / Oberfläche	Unterdecke	Kassetten
3.4	Türart / Oberfläche	Drehflügel	HPL
3.5	spezielle Raumakustik		
3.6	Sonnenschutz	X	Aluminium-Rollläden mit Insektenschutz
3.7	Verdunkelung	X	siehe 3.6
3.8	baulicher Brandschutz		
3.9	feste Einbauten		
3.10	letzte Renovierung	2021	Neubau
3.11	Zustand des Raumes	4   2   3   4   5	neu

### Komplex 4      Bauliche Angaben der Fachtechnik und Betriebstechnik

4.1	RLT:	Anzahl / Typ	
4.2	Heizung:	Anzahl / Typ	
4.3	Sanitär -	KW: Anzahl / Typ	
		WW: Anzahl / Typ	
		AW: Anzahl / Typ	
		Gase: Anzahl / Typ	
		Ausstattungsgegenstände:	
4.4	Elektro -	Beleuchtung Anzahl / Typ	
		LAN: Anzahl / Typ	
		Schalter: Anzahl / Anl.	
		Antenne / WLAN-Antenne	
		StD 240 V: Anzahl / Anl.	
		StV 380 V: Anzahl / Anl.	
4.5	Meldetechnik:	Anzahl / Typ	
4.6	ELA:	Anzahl / Typ	
4.7	Feuerlöscher:	Anzahl / Typ	
4.8	Schließanlage:	Typ / Gruppe:	

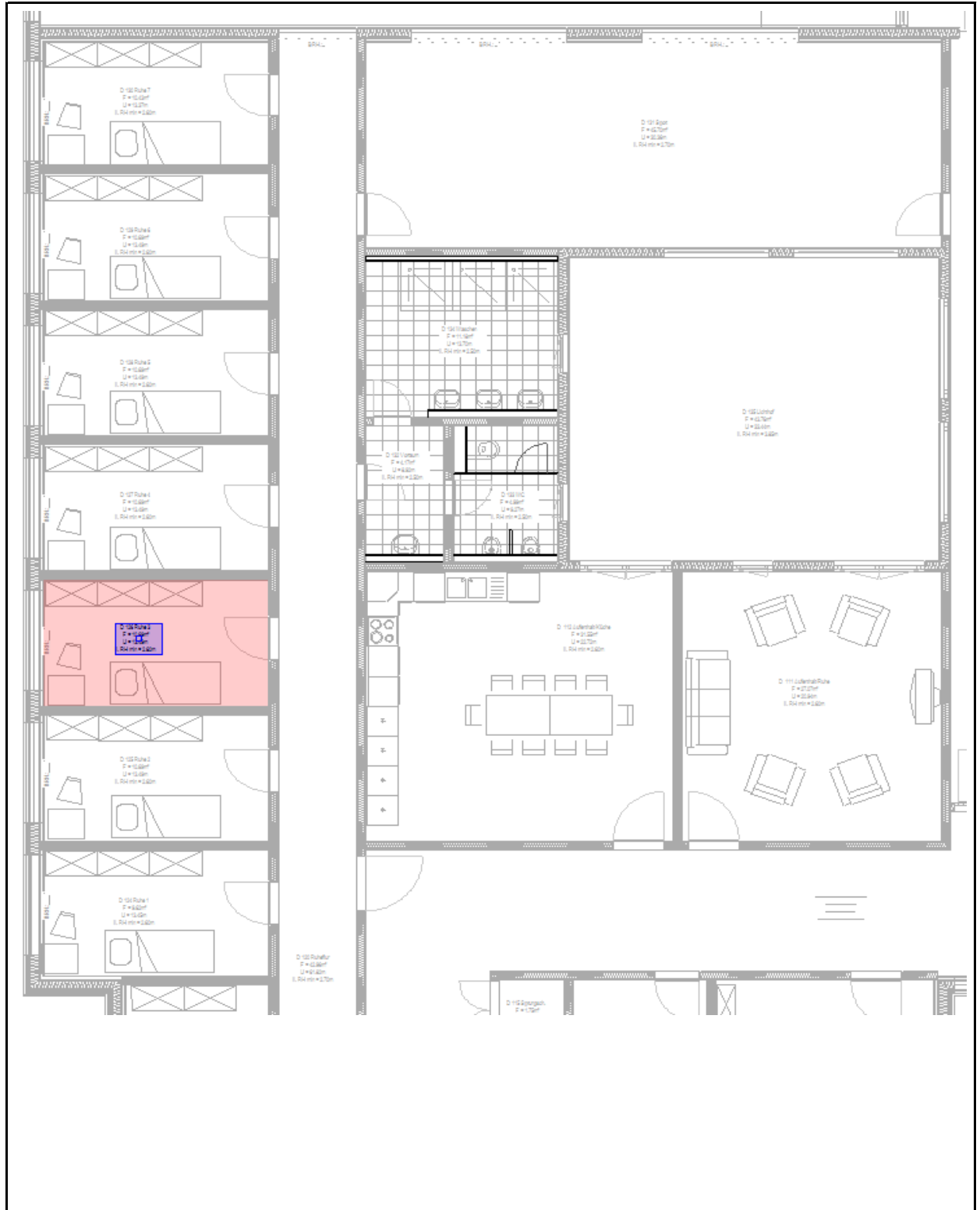


### Komplex 5

### Sonstige Anmerkungen zum Raum oder Besonderheiten

### Komplex 6

### Raumskizze (lagerichtig)





### Komplex 1      Allgemeine Angaben

1.1	Geschoss	OG
1.2	Raumident	D
1.3	Raumnummer	1   2   7
1.4	Raumnutzungsart DIN 277	1   1
1.5	Raumbezeichnung	Ruhe 4
1.6	Raumnutzer	Hauptamtliche

### Komplex 2      Flächen-, Raum- und Lastangaben

2.1	Raumfläche	10,69	m <sup>2</sup>
2.2	Raumumfang mit Wänden	13,49	m
2.3	Reinigungsfläche Fußboden	10,69	m <sup>2</sup>
2.4	Reinigungsfläche Fenster	2,28	m <sup>2</sup>
2.5	Reinigungsfläche Türen	2,00	m <sup>2</sup>
2.6	Raumhöhe	2,60	m
2.7	Verkehrslasten	kN/m <sup>2</sup>	2,00 (Wohnräume)

### Komplex 3      Bauliche Angaben des Hochbaus

3.1	Wandaufbau / Oberfläche	Holzständerwand	Tapete+Farbe
3.2	Fußbodenaufbau / Belag	Heizestrich+Belag	Kautschukbelag R9
3.3	Deckenaufbau / Oberfläche	Unterdecke	Kassetten
3.4	Türart / Oberfläche	Drehflügel	HPL
3.5	spezielle Raumakustik		
3.6	Sonnenschutz	X	Aluminium-Rollläden mit Insektenschutz
3.7	Verdunkelung	X	siehe 3.6
3.8	baulicher Brandschutz		
3.9	feste Einbauten		
3.10	letzte Renovierung	2021	Neubau
3.11	Zustand des Raumes	4   2   3   4   5	neu

### Komplex 4      Bauliche Angaben der Fachtechnik und Betriebstechnik

4.1	RLT:	Anzahl / Typ	
4.2	Heizung:	Anzahl / Typ	
4.3	Sanitär -	KW:	Anzahl / Typ
		WW:	Anzahl / Typ
		AW:	Anzahl / Typ
		Gase:	Anzahl / Typ
		Ausstattungsgegenstände:	
4.4	Elektro -	Beleuchtung	Anzahl / Typ
		LAN:	Anzahl / Typ
		Schalter:	Anzahl / Anl.
		Antenne / WLAN-Antenne	
		StD 240 V:	Anzahl / Anl.
		StV 380 V:	Anzahl / Anl.
4.5	Meldetchnik:	Anzahl / Typ	
4.6	ELA:	Anzahl / Typ	
4.7	Feuerlöscher:	Anzahl / Typ	
4.8	Schließanlage:	Typ / Gruppe:	

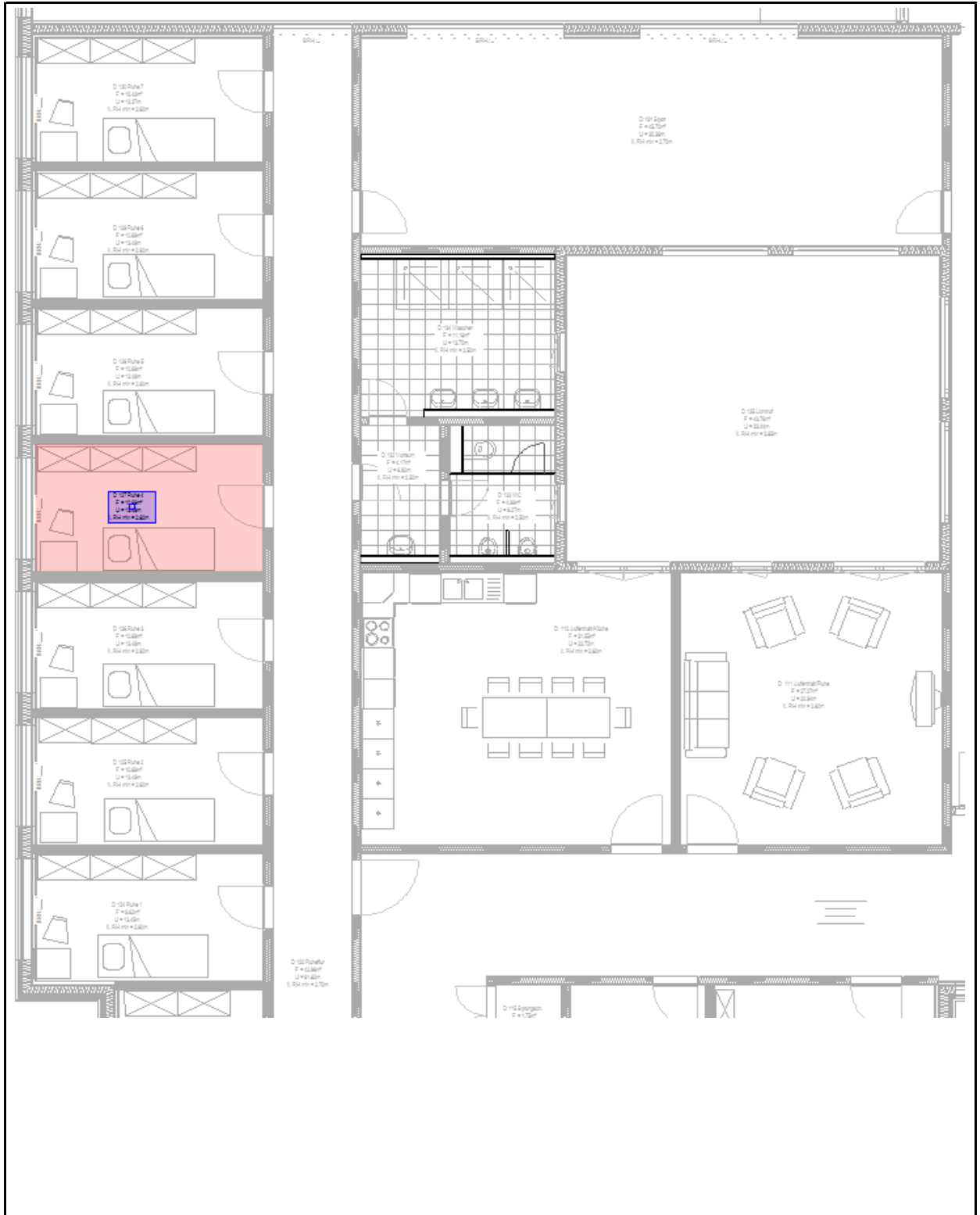


**Komplex 5**

**Sonstige Anmerkungen zum Raum oder Besonderheiten**

**Komplex 6**

**Raumskizze (lagerichtig)**





### Komplex 1      Allgemeine Angaben

1.1	Geschoss	OG
1.2	Raumident	D
1.3	Raumnummer	1   2   8
1.4	Raumnutzungsart DIN 277	1   1
1.5	Raumbezeichnung	Ruhe 5
1.6	Raumnutzer	Hauptamtliche

### Komplex 2      Flächen-, Raum- und Lastangaben

2.1	Raumfläche	10,69	m <sup>2</sup>
2.2	Raumumfang mit Wänden	13,49	m
2.3	Reinigungsfläche Fußboden	10,69	m <sup>2</sup>
2.4	Reinigungsfläche Fenster	2,28	m <sup>2</sup>
2.5	Reinigungsfläche Türen	2,00	m <sup>2</sup>
2.6	Raumhöhe	2,60	m
2.7	Verkehrslasten	kN/m <sup>2</sup>	2,00 (Wohnräume)

### Komplex 3      Bauliche Angaben des Hochbaus

3.1	Wandaufbau / Oberfläche	Holzständerwand	Tapete+Farbe
3.2	Fußbodenaufbau / Belag	Heizestrich+Belag	Kautschukbelag R9
3.3	Deckenaufbau / Oberfläche	Unterdecke	Kassetten
3.4	Türart / Oberfläche	Drehflügel	HPL
3.5	spezielle Raumakustik		
3.6	Sonnenschutz	X	Aluminium-Rollläden mit Insektenschutz
3.7	Verdunkelung	X	siehe 3.6
3.8	baulicher Brandschutz		
3.9	feste Einbauten		
3.10	letzte Renovierung	2021	Neubau
3.11	Zustand des Raumes	4   2   3   4   5	neu

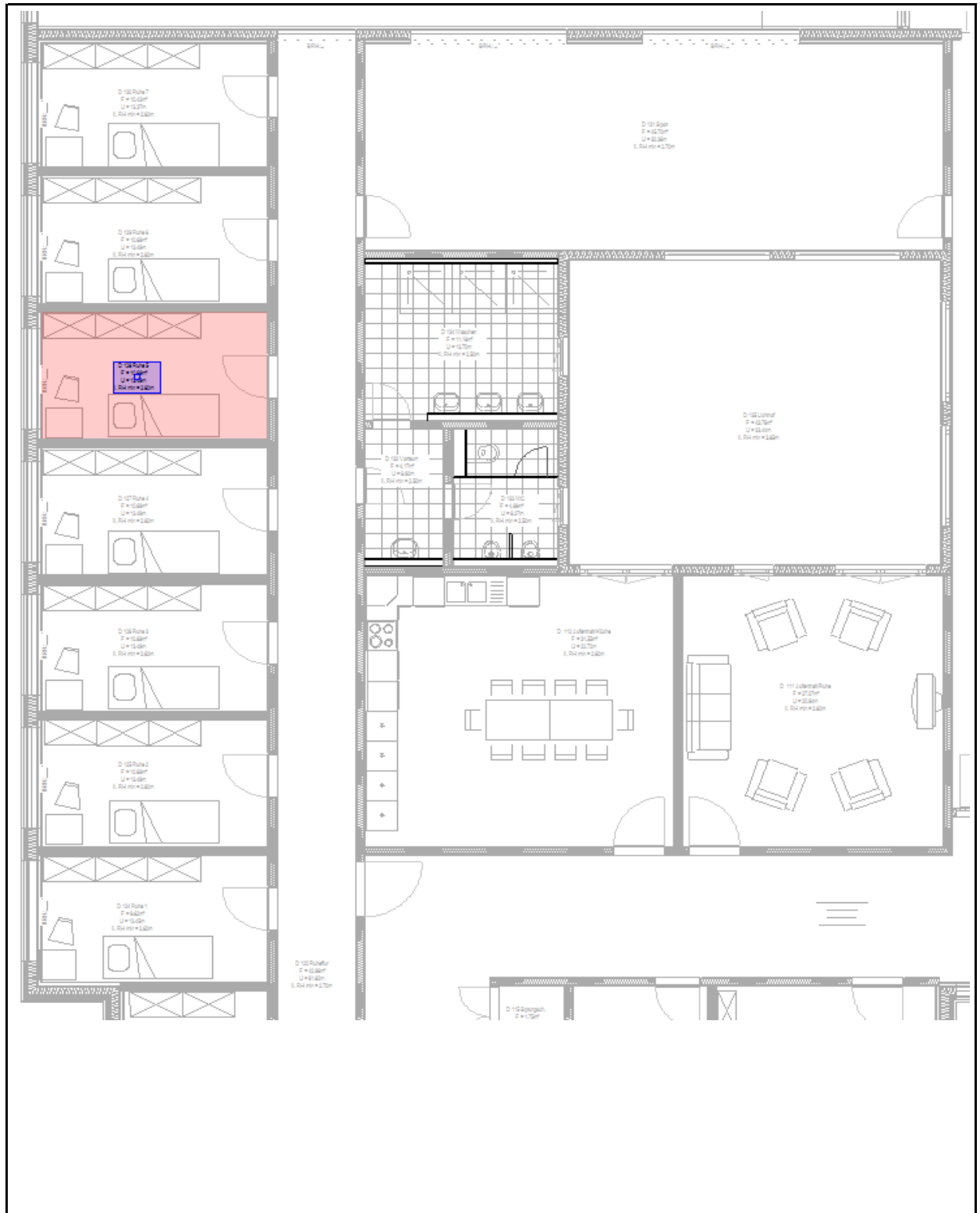
### Komplex 4      Bauliche Angaben der Fachtechnik und Betriebstechnik

4.1	RLT:	Anzahl / Typ	
4.2	Heizung:	Anzahl / Typ	
4.3	Sanitär -	KW:	Anzahl / Typ
		WW:	Anzahl / Typ
		AW:	Anzahl / Typ
		Gase:	Anzahl / Typ
		Ausstattungsgegenstände:	
4.4	Elektro -	Beleuchtung	Anzahl / Typ
		LAN:	Anzahl / Typ
		Schalter:	Anzahl / Anl.
		Antenne / WLAN-Antenne	
		StD 240 V:	Anzahl / Anl.
		StV 380 V:	Anzahl / Anl.
4.5	Meldetchnik:	Anzahl / Typ	
4.6	ELA:	Anzahl / Typ	
4.7	Feuerlöscher:	Anzahl / Typ	
4.8	Schließanlage:	Typ / Gruppe:	



**Komplex 5**      **Sonstige Anmerkungen zum Raum oder Besonderheiten**

**Komplex 6**      **Raumskizze (lagerichtig)**





**Komplex 1**                      **Allgemeine Angaben**

1.1	Geschoss	OG			
1.2	Raumident	D			
1.3	Raumnummer	1	2	9	
1.4	Raumnutzungsart DIN 277	1	1		
1.5	Raumbezeichnung	Ruhe 6			
1.6	Raumnutzer	Hauptamtliche			

**Komplex 2**                      **Flächen-, Raum- und Lastangaben**

2.1	Raumfläche	10,69	m <sup>2</sup>		
2.2	Raumumfang mit Wänden	13,49	m		
2.3	Reinigungsfläche Fußboden	10,69	m <sup>2</sup>		
2.4	Reinigungsfläche Fenster	2,28	m <sup>2</sup>		
2.5	Reinigungsfläche Türen	2,00	m <sup>2</sup>		
2.6	Raumhöhe	2,60	m		
2.7	Verkehrslasten	kN/m <sup>2</sup>	2,00	(Wohnräume)	

**Komplex 3**                      **Bauliche Angaben des Hochbaus**

3.1	Wandaufbau / Oberfläche	Holzständerwand	Tapete+Farbe
3.2	Fußbodenaufbau / Belag	Heizestrich+Belag	Kautschukbelag R9
3.3	Deckenaufbau / Oberfläche	Unterdecke	Kassetten
3.4	Türart / Oberfläche	Drehflügel	HPL
3.5	spezielle Raumakustik		
3.6	Sonnenschutz	X	Aluminium-Rollladen mit Insektenschutz
3.7	Verdunkelung	X	siehe 3.6
3.8	baulicher Brandschutz		
3.9	feste Einbauten		
3.10	letzte Renovierung	2021	Neubau
3.11	Zustand des Raumes	4	2 3 4 5 neu

**Komplex 4**                      **Bauliche Angaben der Fachtechnik und Betriebstechnik**

4.1	RLT:	Anzahl / Typ	
4.2	Heizung:	Anzahl / Typ	
4.3	Sanitär -	KW:	Anzahl / Typ
		WW:	Anzahl / Typ
		AW:	Anzahl / Typ
		Gase:	Anzahl / Typ
		Ausstattungsgegenstände:	
4.4	Elektro -	Beleuchtung	Anzahl / Typ
		LAN:	Anzahl / Typ
		Schalter:	Anzahl / Anl.
		Antenne / WLAN-Antenne	
		StD 240 V:	Anzahl / Anl.
		StV 380 V:	Anzahl / Anl.
4.5	Meldetechnik:	Anzahl / Typ	
4.6	ELA:	Anzahl / Typ	
4.7	Feuerlöscher:	Anzahl / Typ	
4.8	Schließanlage:	Typ / Gruppe:	



**Komplex 5**      **Sonstige Anmerkungen zum Raum oder Besonderheiten**

**Komplex 6**      **Raumskizze (lagerichtig)**





**Komplex 1**                      Allgemeine Angaben

1.1	Geschoss	OG	
1.2	Raumident	D	
1.3	Raumnummer	1   3   0	
1.4	Raumnutzungsart DIN 277	1   1	
1.5	Raumbezeichnung	Ruhe 7	
1.6	Raumnutzer	Hauptamtliche	

**Komplex 2**                      Flächen-, Raum- und Lastangaben

2.1	Raumfläche	10,43	m <sup>2</sup>
2.2	Raumumfang mit Wänden	13,37	m
2.3	Reinigungsfläche Fußboden	10,43	m <sup>2</sup>
2.4	Reinigungsfläche Fenster	2,28	m <sup>2</sup>
2.5	Reinigungsfläche Türen	2,00	m <sup>2</sup>
2.6	Raumhöhe	2,60	m
2.7	Verkehrslasten	kN/m <sup>2</sup>	2,00 (Wohnräume)

**Komplex 3**                      Bauliche Angaben des Hochbaus

3.1	Wandaufbau / Oberfläche	Holzständerwand	Tapete+Farbe
3.2	Fußbodenaufbau / Belag	Heizestrich+Belag	Kautschukbelag R9
3.3	Deckenaufbau / Oberfläche	Unterdecke	Kassetten
3.4	Türart / Oberfläche	Drehflügel	HPL
3.5	spezielle Raumakustik		
3.6	Sonnenschutz	X	Aluminium-Rollladen mit Insektenschutz
3.7	Verdunkelung	X	siehe 3.6
3.8	baulicher Brandschutz		
3.9	feste Einbauten		
3.10	letzte Renovierung	2021	Neubau
3.11	Zustand des Raumes	4   2   3   4   5	neu

**Komplex 4**                      Bauliche Angaben der Fachtechnik und Betriebstechnik

4.1	RLT:	Anzahl / Typ	
4.2	Heizung:	Anzahl / Typ	
4.3	Sanitär -	KW:	Anzahl / Typ
		WW:	Anzahl / Typ
		AW:	Anzahl / Typ
		Gase:	Anzahl / Typ
		Ausstattungsgegenstände:	
4.4	Elektro -	Beleuchtung	Anzahl / Typ
		LAN:	Anzahl / Typ
		Schalter:	Anzahl / Anl.
		Antenne / WLAN-Antenne	
		StD 240 V:	Anzahl / Anl.
		StV 380 V:	Anzahl / Anl.
4.5	Meldetchnik:	Anzahl / Typ	
4.6	ELA:	Anzahl / Typ	
4.7	Feuerlöscher:	Anzahl / Typ	
4.8	Schließanlage:	Typ / Gruppe:	



### Komplex 5

### Sonstige Anmerkungen zum Raum oder Besonderheiten

### Komplex 6

### Raumskizze (lagerichtig)





### Komplex 1      Allgemeine Angaben

1.1	Geschoss	OG
1.2	Raumident	D
1.3	Raumnummer	1   3   1
1.4	Raumnutzungsart DIN 277	5   5
1.5	Raumbezeichnung	Sport
1.6	Raumnutzer	

### Komplex 2      Flächen-, Raum- und Lastangaben

2.1	Raumfläche	45,70	m <sup>2</sup>
2.2	Raumumfang mit Wänden	30,36	m
2.3	Reinigungsfläche Fußboden	45,70	m <sup>2</sup>
2.4	Reinigungsfläche Fenster	4,06	m <sup>2</sup> (Festverglasung)
2.5	Reinigungsfläche Türen	3,78	m <sup>2</sup>
2.6	Raumhöhe	2,70	m
2.7	Verkehrslasten	kN/m <sup>2</sup>	3,00 (Sporträume)

### Komplex 3      Bauliche Angaben des Hochbaus

3.1	Wandaufbau / Oberfläche	Holzständerwand	Tapete+Farbe
3.2	Fußbodenaufbau / Belag	Heizestrich+Belag	Kautschukbelag R9
3.3	Deckenaufbau / Oberfläche	Unterdecke	Kassetten
3.4	Türart / Oberfläche	Drehflügel	HPL
3.5	spezielle Raumakustik		
3.6	Sonnenschutz		
3.7	Verdunkelung		
3.8	baulicher Brandschutz		
3.9	feste Einbauten		
3.10	letzte Renovierung	2021	Neubau
3.11	Zustand des Raumes	4   2   3   4   5	neu

### Komplex 4      Bauliche Angaben der Fachtechnik und Betriebstechnik

4.1	RLT:	Anzahl / Typ	
4.2	Heizung:	Anzahl / Typ	
4.3	Sanitär -	KW: Anzahl / Typ	
		WW: Anzahl / Typ	
		AW: Anzahl / Typ	
		Gase: Anzahl / Typ	
		Ausstattungsgegenstände:	
4.4	Elektro -	Beleuchtung Anzahl / Typ	
		LAN: Anzahl / Typ	
		Schalter: Anzahl / Anl.	
		Antenne / WLAN-Antenne	
		StD 240 V: Anzahl / Anl.	
		StV 380 V: Anzahl / Anl.	
4.5	Meldetechnik:	Anzahl / Typ	
4.6	ELA:	Anzahl / Typ	
4.7	Feuerlöscher:	Anzahl / Typ	
4.8	Schließanlage:	Typ / Gruppe:	



**Komplex 5**      **Sonstige Anmerkungen zum Raum oder Besonderheiten**

**Komplex 6**      **Raumskizze (lagerichtig)**





**Komplex 1**                      **Allgemeine Angaben**

1.1	Geschoss	OG	
1.2	Raumident	D	
1.3	Raumnummer	1   3   2	
1.4	Raumnutzungsart DIN 277	7   1	
1.5	Raumbezeichnung	Vorraum	
1.6	Raumnutzer	Hauptamliche	

**Komplex 2**                      **Flächen-, Raum- und Lastangaben**

2.1	Raumfläche	4,17	m <sup>2</sup>
2.2	Raumumfang mit Wänden	8,92	m
2.3	Reinigungsfläche Fußboden	4,17	m <sup>2</sup>
2.4	Reinigungsfläche Fenster	0,00	m <sup>2</sup>
2.5	Reinigungsfläche Türen	4,87	m <sup>2</sup>
2.6	Raumhöhe	2,50	m
2.7	Verkehrslasten	kN/m <sup>2</sup>	2,00 (Sanitarräume)

**Komplex 3**                      **Bauliche Angaben des Hochbaus**

3.1	Wandaufbau / Oberfläche	Holzständerwand	Fliesen, Spanplatten+Farbe
3.2	Fußbodenaufbau / Belag	Heizestrich+Fliesen	Format 30x60 R10
3.3	Deckenaufbau / Oberfläche	Unterdecke	Kassetten
3.4	Türart / Oberfläche	Drehflügel	HPL
3.5	spezielle Raumakustik		
3.6	Sonnenschutz		
3.7	Verdunkelung		
3.8	baulicher Brandschutz		
3.9	feste Einbauten		
3.10	letzte Renovierung	2021	Neubau
3.11	Zustand des Raumes	4   2   3   4   5	neu

**Komplex 4**                      **Bauliche Angaben der Fachtechnik und Betriebstechnik**

4.1	RLT:	Anzahl / Typ	
4.2	Heizung:	Anzahl / Typ	
4.3	Sanitär -	KW:	Anzahl / Typ
		WW:	Anzahl / Typ
		AW:	Anzahl / Typ
		Gase:	Anzahl / Typ
		Ausstattungsgegenstände:	1 WB
4.4	Elektro -	Beleuchtung	Anzahl / Typ
		LAN:	Anzahl / Typ
		Schalter:	Anzahl / Anl.
		Antenne / WLAN-Antenne	
		StD 240 V:	Anzahl / Anl.
		StV 380 V:	Anzahl / Anl.
4.5	Meldetechnik:	Anzahl / Typ	
4.6	ELA:	Anzahl / Typ	
4.7	Feuerlöscher:	Anzahl / Typ	
4.8	Schließanlage:	Typ / Gruppe:	

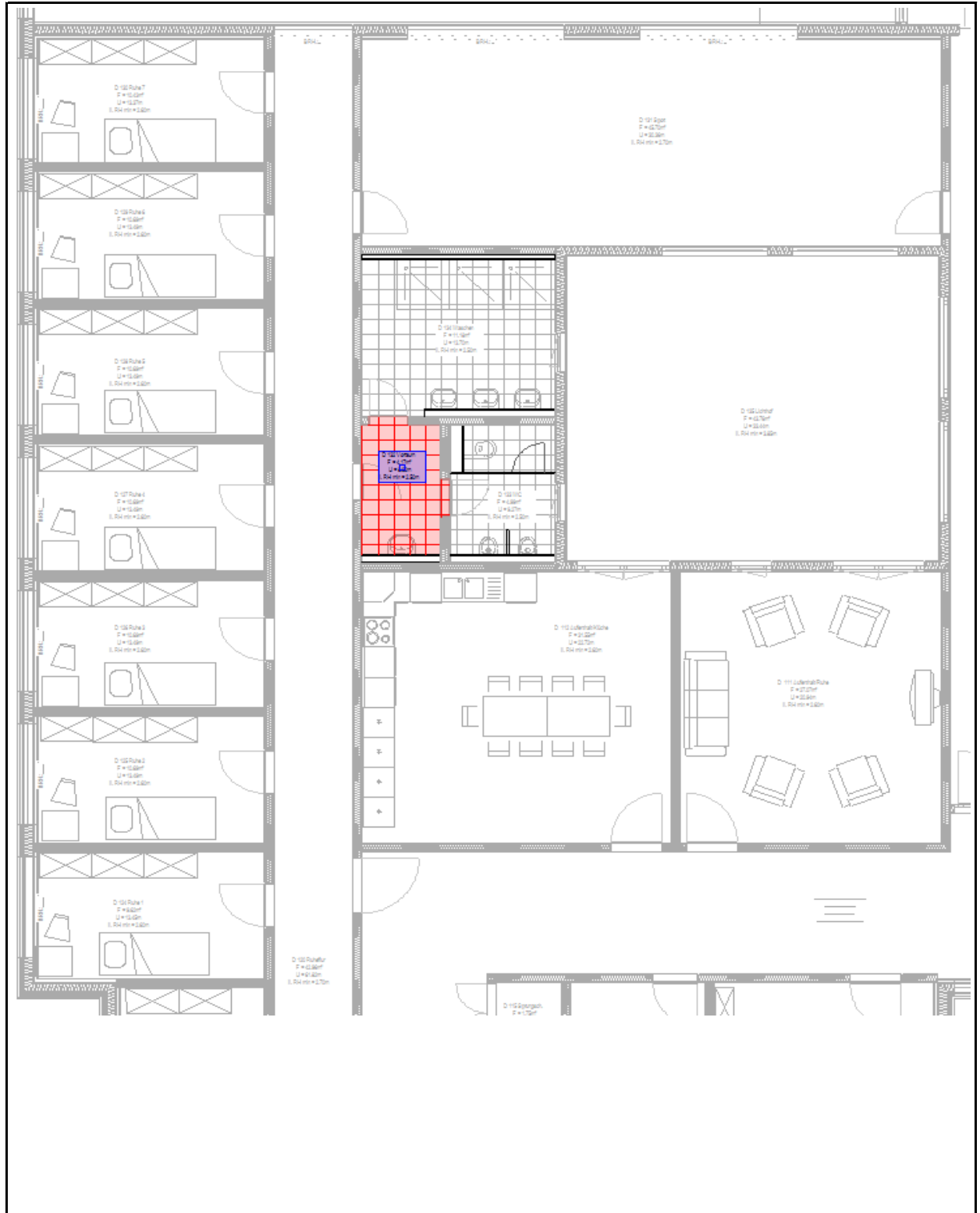


**Komplex 5**

**Sonstige Anmerkungen zum Raum oder Besonderheiten**

**Komplex 6**

**Raumskizze (lagerichtig)**





### Komplex 1      Allgemeine Angaben

1.1	Geschoss	OG
1.2	Raumident	D
1.3	Raumnummer	1   3   3
1.4	Raumnutzungsart DIN 277	7   1
1.5	Raumbezeichnung	WC
1.6	Raumnutzer	Hauptamliche

### Komplex 2      Flächen-, Raum- und Lastangaben

2.1	Raumfläche	4,99	m <sup>2</sup>
2.2	Raumumfang mit Wänden	9,27	m
2.3	Reinigungsfläche Fußboden	4,99	m <sup>2</sup>
2.4	Reinigungsfläche Fenster	1,79	m <sup>2</sup>
2.5	Reinigungsfläche Türen	1,62	m <sup>2</sup>
2.6	Raumhöhe	2,50	m
2.7	Verkehrslasten	kN/m <sup>2</sup>	2,00 (Sanitärräume)

### Komplex 3      Bauliche Angaben des Hochbaus

3.1	Wandaufbau / Oberfläche	Holzständerwand	Fliesen, Spanplatten+Farbe
3.2	Fußbodenaufbau / Belag	Heizestrich+Fliesen	Format 30x60 R10
3.3	Deckenaufbau / Oberfläche	Unterdecke	Kassetten
3.4	Türart / Oberfläche	Drehflügel	HPL
3.5	spezielle Raumakustik		
3.6	Sonnenschutz		
3.7	Verdunkelung		
3.8	baulicher Brandschutz		
3.9	feste Einbauten	X	Toiletentrennwand, Schamwand
3.10	letzte Renovierung	2021	Neubau
3.11	Zustand des Raumes	4   2   3   4   5	neu

### Komplex 4      Bauliche Angaben der Fachtechnik und Betriebstechnik

4.1	RLT:	Anzahl / Typ	
4.2	Heizung:	Anzahl / Typ	
4.3	Sanitär -	KW:	Anzahl / Typ
		WW:	Anzahl / Typ
		AW:	Anzahl / Typ
		Gase:	Anzahl / Typ
		Ausstattungsgegenstände:	1 WC, 2 Urinale
4.4	Elektro -	Beleuchtung	Anzahl / Typ
		LAN:	Anzahl / Typ
		Schalter:	Anzahl / Anl.
		Antenne / WLAN-Antenne	
		StD 240 V:	Anzahl / Anl.
		StV 380 V:	Anzahl / Anl.
4.5	Meldetechnik:	Anzahl / Typ	
4.6	ELA:	Anzahl / Typ	
4.7	Feuerlöscher:	Anzahl / Typ	
4.8	Schließanlage:	Typ / Gruppe:	



**Komplex 5**

**Sonstige Anmerkungen zum Raum oder Besonderheiten**

**Komplex 6**

**Raumskizze (lagerichtig)**





### Komplex 1      Allgemeine Angaben

1.1	Geschoss	OG
1.2	Raumident	D
1.3	Raumnummer	1   3   4
1.4	Raumnutzungsart DIN 277	7   1
1.5	Raumbezeichnung	Waschen
1.6	Raumnutzer	Hauptamliche

### Komplex 2      Flächen-, Raum- und Lastangaben

2.1	Raumfläche	11,18	m <sup>2</sup>
2.2	Raumumfang mit Wänden	13,70	m
2.3	Reinigungsfläche Fußboden	11,18	m <sup>2</sup>
2.4	Reinigungsfläche Fenster	1,79	m <sup>2</sup>
2.5	Reinigungsfläche Türen	1,62	m <sup>2</sup>
2.6	Raumhöhe	2,50	m
2.7	Verkehrslasten	kN/m <sup>2</sup>	2,00 (Sanitarräume)

### Komplex 3      Bauliche Angaben des Hochbaus

3.1	Wandaufbau / Oberfläche	Holzständerwand	Fliesen, Spanplatten+Farbe
3.2	Fußbodenaufbau / Belag	Heizestrich+Fliesen	Format 30x60 Rutsch-Gr. B
3.3	Deckenaufbau / Oberfläche	Unterdecke	Kassetten
3.4	Türart / Oberfläche	Drehflügel	HPL
3.5	spezielle Raumakustik		
3.6	Sonnenschutz		
3.7	Verdunkelung		
3.8	baulicher Brandschutz		
3.9	feste Einbauten		
3.10	letzte Renovierung	2021	Neubau
3.11	Zustand des Raumes	4	2   3   4   5   neu

### Komplex 4      Bauliche Angaben der Fachtechnik und Betriebstechnik

4.1	RLT:	Anzahl / Typ	
4.2	Heizung:	Anzahl / Typ	
4.3	Sanitär -	KW:	Anzahl / Typ
		WW:	Anzahl / Typ
		AW:	Anzahl / Typ
		Gase:	Anzahl / Typ
		Ausstattungsgegenstände:	2 WB, 2 Duschen
4.4	Elektro -	Beleuchtung	Anzahl / Typ
		LAN:	Anzahl / Typ
		Schalter:	Anzahl / Anl.
		Antenne / WLAN-Antenne	
		StD 240 V:	Anzahl / Anl.
		StV 380 V:	Anzahl / Anl.
4.5	Meldetechnik:	Anzahl / Typ	
4.6	ELA:	Anzahl / Typ	
4.7	Feuerlöscher:	Anzahl / Typ	
4.8	Schließanlage:	Typ / Gruppe:	



**Komplex 5**      **Sonstige Anmerkungen zum Raum oder Besonderheiten**

**Komplex 6**      **Raumskizze (lagerichtig)**





**Komplex 1**                      **Allgemeine Angaben**

1.1	Geschoss	OG	
1.2	Raumident	D	
1.3	Raumnummer	1   3   5	
1.4	Raumnutzungsart DIN 277	1   2	
1.5	Raumbezeichnung	Lichthof	
1.6	Raumnutzer	Hauptamliche	

**Komplex 2**                      **Flächen-, Raum- und Lastangaben**

2.1	Raumfläche	43,76	m <sup>2</sup>
2.2	Raumumfang mit Wänden	33,44	m
2.3	Reinigungsfläche Fußboden	0,00	m <sup>2</sup> (Gründach)
2.4	Reinigungsfläche Fenster	0,00	m <sup>2</sup>
2.5	Reinigungsfläche Türen	0,00	m <sup>2</sup>
2.6	Raumhöhe		m
2.7	Verkehrslasten	kN/m <sup>2</sup>	2,68 (Schnee+Gründach)

**Komplex 3**                      **Bauliche Angaben des Hochbaus**

3.1	Wandaufbau / Oberfläche	Holzlattung	Holz
3.2	Fußbodenaufbau / Belag	Gründach	Substrat
3.3	Deckenaufbau / Oberfläche		
3.4	Türart / Oberfläche		
3.5	spezielle Raumakustik		
3.6	Sonnenschutz		
3.7	Verdunkelung		
3.8	baulicher Brandschutz		
3.9	feste Einbauten		
3.10	letzte Renovierung	2021	Neubau
3.11	Zustand des Raumes	4   2   3   4   5	neu

**Komplex 4**                      **Bauliche Angaben der Fachtechnik und Betriebstechnik**

4.1	RLT:	Anzahl / Typ	
4.2	Heizung:	Anzahl / Typ	
4.3	Sanitär -	KW: Anzahl / Typ	
		WW: Anzahl / Typ	
		AW: Anzahl / Typ	
		Gase: Anzahl / Typ	
		Ausstattungsgegenstände:	
4.4	Elektro -	Beleuchtung Anzahl / Typ	
		LAN: Anzahl / Typ	
		Schalter: Anzahl / Anl.	
		Antenne / WLAN-Antenne	
		StD 240 V: Anzahl / Anl.	
		StV 380 V: Anzahl / Anl.	
4.5	Meldetechnik:	Anzahl / Typ	
4.6	ELA:	Anzahl / Typ	
4.7	Feuerlöscher:	Anzahl / Typ	
4.8	Schließanlage:	Typ / Gruppe:	

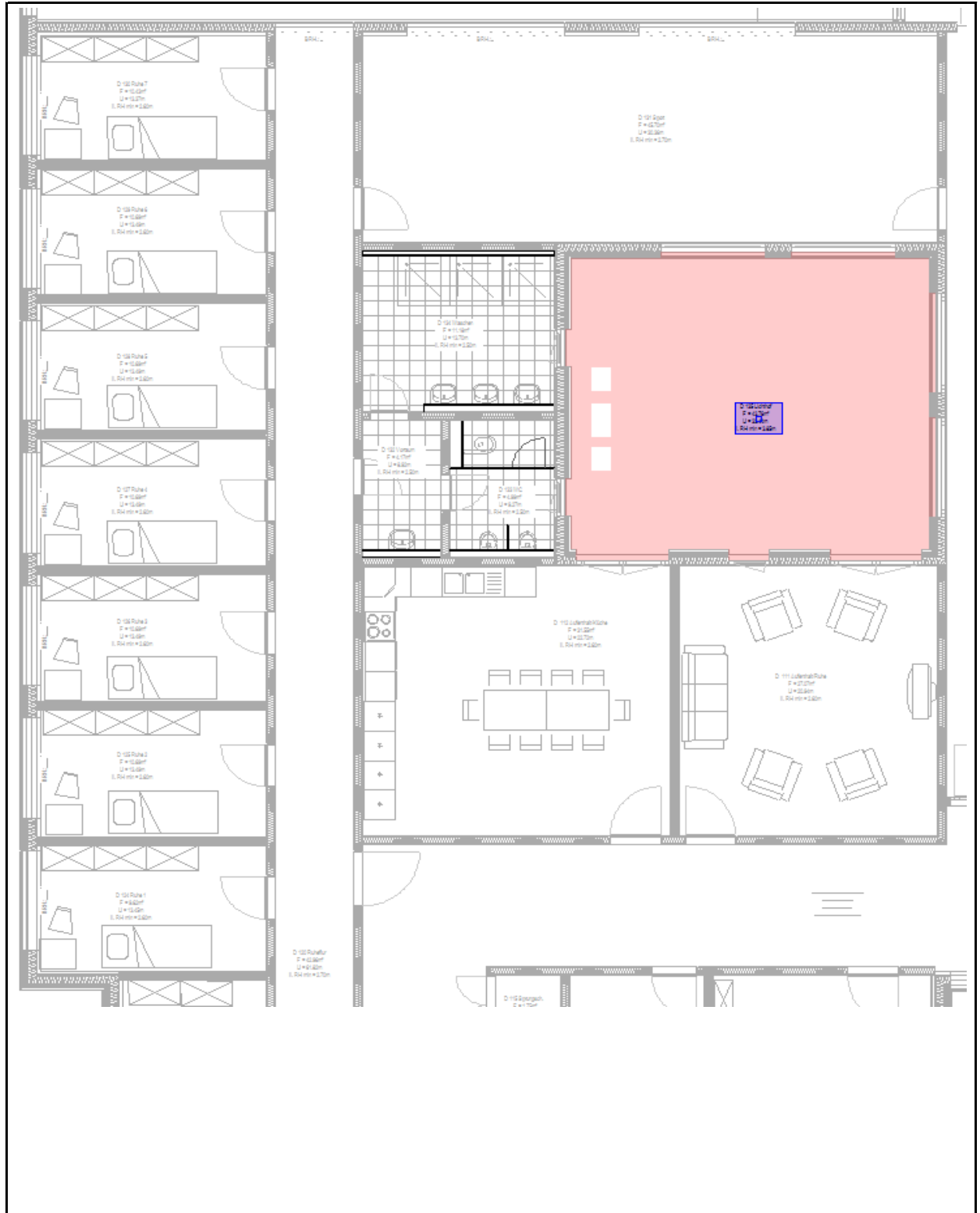


**Komplex 5**

**Sonstige Anmerkungen zum Raum oder Besonderheiten**

**Komplex 6**

**Raumskizze (lagerichtig)**





**Komplex 1**                    Allgemeine Angaben

1.1	Geschoss	OG	
1.2	Raumident	E	
1.3	Raumnummer	1   0   1	
1.4	Raumnutzungsart DIN 277	9   1	
1.5	Raumbezeichnung	Flur	
1.6	Raumnutzer		

**Komplex 2**                    Flächen-, Raum- und Lastangaben

2.1	Raumfläche	44,46	m <sup>2</sup>
2.2	Raumumfang mit Wänden	51,89	m
2.3	Reinigungsfläche Fußboden	44,46	m <sup>2</sup>
2.4	Reinigungsfläche Fenster	3,41	m <sup>2</sup>
2.5	Reinigungsfläche Türen	23,07	m <sup>2</sup>
2.6	Raumhöhe	2,70	m
2.7	Verkehrslasten	kN/m <sup>2</sup>	3,00 (Flure)

**Komplex 3**                    Bauliche Angaben des Hochbaus

3.1	Wandaufbau / Oberfläche	Holzständerwand	Tapete+Farbe
3.2	Fußbodenaufbau / Belag	Heizestrich+Belag	Kautschukbelag R9
3.3	Deckenaufbau / Oberfläche	Unterdecke	Kassetten
3.4	Türart / Oberfläche	Drehflügel	HPL, Aluminium/Glas
3.5	spezielle Raumakustik		
3.6	Sonnenschutz		
3.7	Verdunkelung		
3.8	baulicher Brandschutz	X	nichtbrennbare Oberflächen
3.9	feste Einbauten		
3.10	letzte Renovierung	2021	Neubau
3.11	Zustand des Raumes	4   2   3   4   5	neu

**Komplex 4**                    Bauliche Angaben der Fachtechnik und Betriebstechnik

4.1	RLT:	Anzahl / Typ	
4.2	Heizung:	Anzahl / Typ	
4.3	Sanitär -	KW:	Anzahl / Typ
		WW:	Anzahl / Typ
		AW:	Anzahl / Typ
		Gase:	Anzahl / Typ
		Ausstattungsgegenstände:	
4.4	Elektro -	Beleuchtung	Anzahl / Typ
		LAN:	Anzahl / Typ
		Schalter:	Anzahl / Anl.
		Antenne / WLAN-Antenne	
		StD 240 V:	Anzahl / Anl.
		StV 380 V:	Anzahl / Anl.
4.5	Meldetechnik:	Anzahl / Typ	
4.6	ELA:	Anzahl / Typ	
4.7	Feuerlöscher:	Anzahl / Typ	
4.8	Schließanlage:	Typ / Gruppe:	

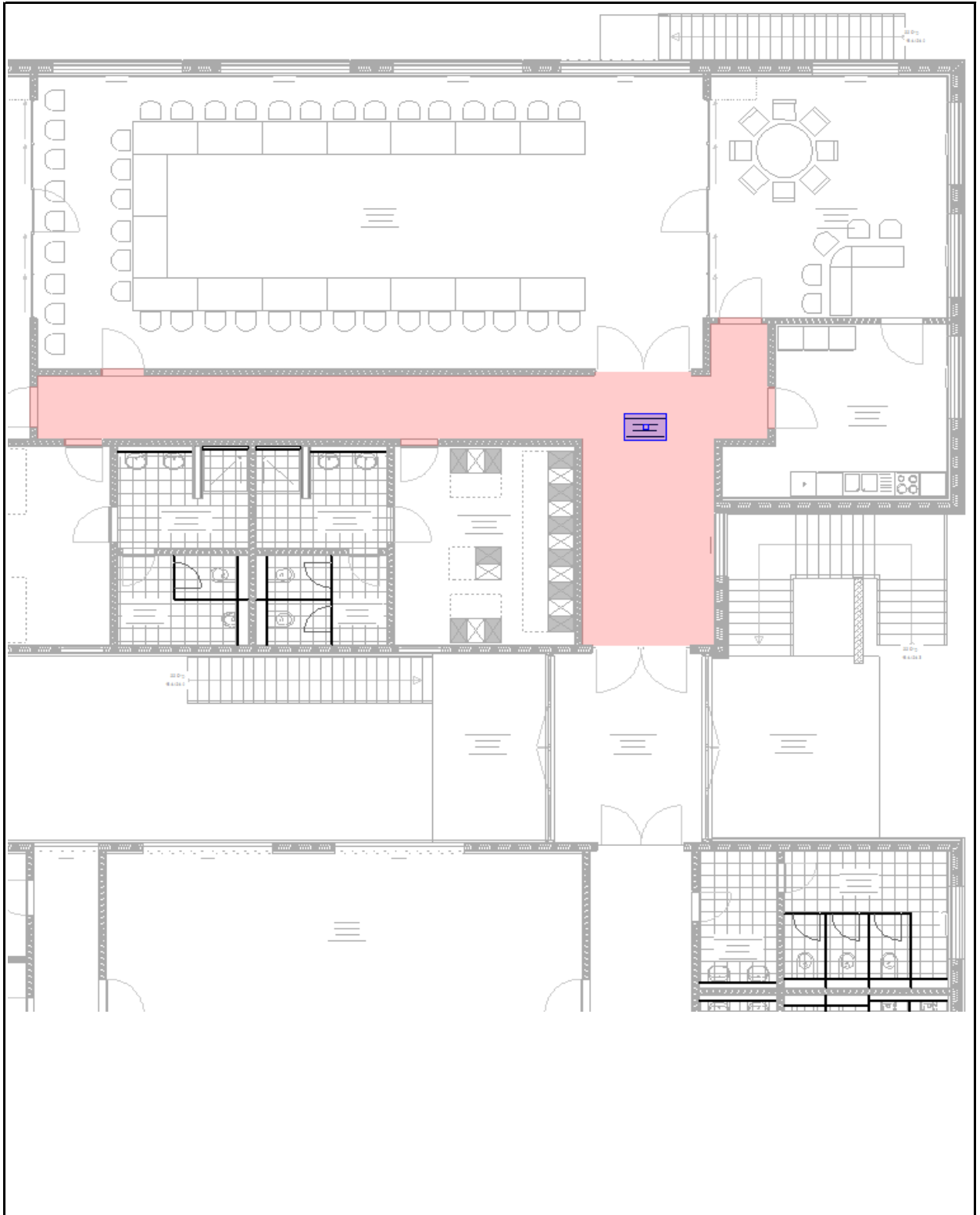


**Komplex 5**

**Sonstige Anmerkungen zum Raum oder Besonderheiten**

**Komplex 6**

**Raumskizze (lagerichtig)**





**Komplex 1**                      **Allgemeine Angaben**

1.1	Geschoss	OG	
1.2	Raumident	E	
1.3	Raumnummer	1   0   2	
1.4	Raumnutzungsart DIN 277	5   6	
1.5	Raumbezeichnung	Schulung	
1.6	Raumnutzer		

**Komplex 2**                      **Flächen-, Raum- und Lastangaben**

2.1	Raumfläche	110,02	m <sup>2</sup>
2.2	Raumumfang mit Wänden	45,19	m
2.3	Reinigungsfläche Fußboden	110,02	m <sup>2</sup>
2.4	Reinigungsfläche Fenster	22,51	m <sup>2</sup>
2.5	Reinigungsfläche Türen	36,69	m <sup>2</sup> (einschl. Mobile Trennwand)
2.6	Raumhöhe	2,88	m
2.7	Verkehrslasten	kN/m <sup>2</sup> 3,00	(Schulungsräume)

**Komplex 3**                      **Bauliche Angaben des Hochbaus**

3.1	Wandaufbau / Oberfläche	Holzständerwand	Tapete+Farbe
3.2	Fußbodenaufbau / Belag	Heizestrich+Belag	Kautschukbelag R9
3.3	Deckenaufbau / Oberfläche	Unterdecke	Kassetten
3.4	Türart / Oberfläche	Drehflügel, Mobile Trennwand	HPL
3.5	spezielle Raumakustik		
3.6	Sonnenschutz	X	Textilbehang 600g/m <sup>2</sup> Webart Serge Ö-Faktor 1%
3.7	Verdunkelung	X	siehe 3.6
3.8	baulicher Brandschutz		
3.9	feste Einbauten		
3.10	letzte Renovierung	2021	Neubau
3.11	Zustand des Raumes	4   2   3   4   5	neu

**Komplex 4**                      **Bauliche Angaben der Fachtechnik und Betriebstechnik**

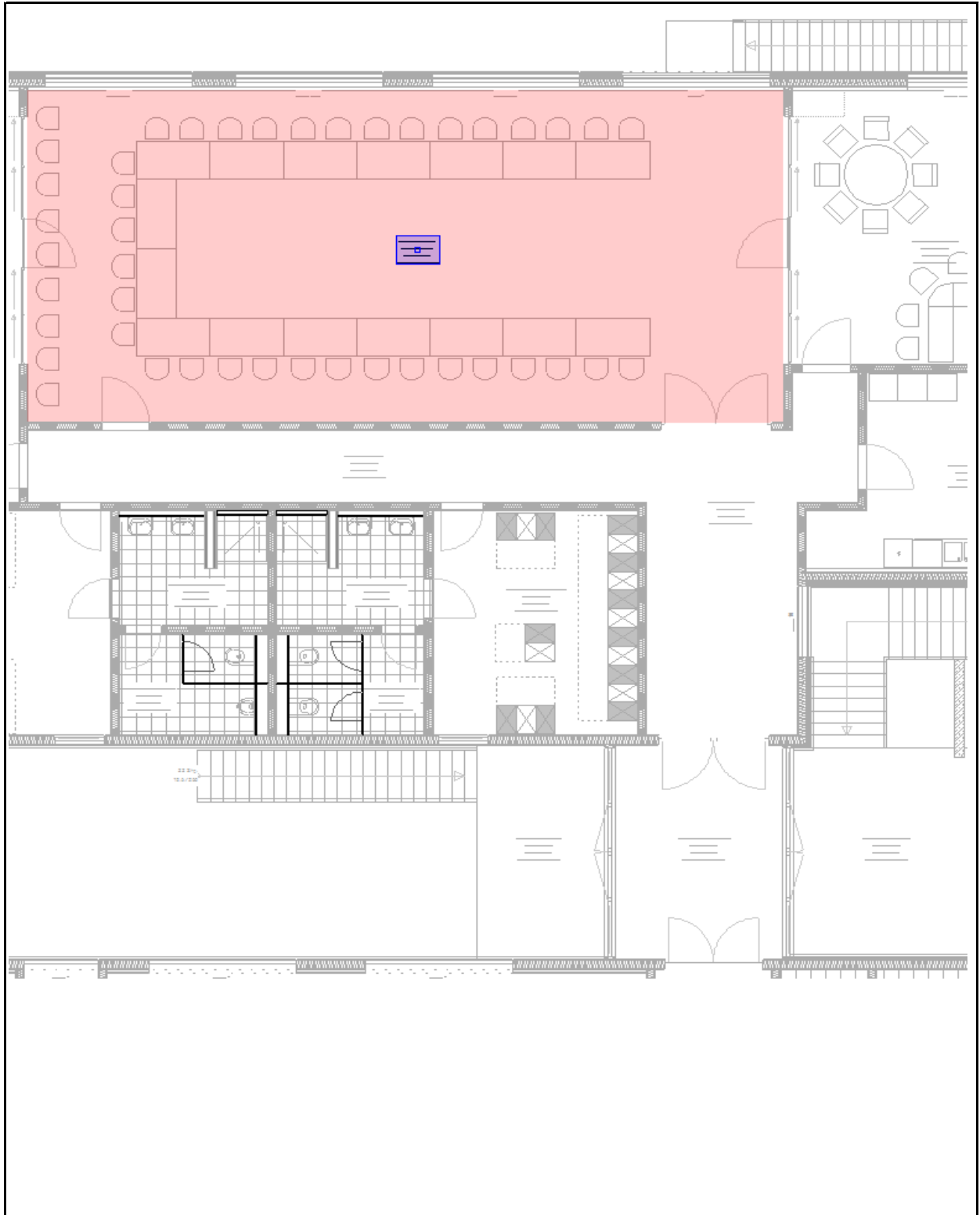
4.1	RLT:	Anzahl / Typ	
4.2	Heizung:	Anzahl / Typ	
4.3	Sanitär -	KW:	Anzahl / Typ
		WW:	Anzahl / Typ
		AW:	Anzahl / Typ
		Gase:	Anzahl / Typ
		Ausstattungsgegenstände:	
4.4	Elektro -	Beleuchtung	Anzahl / Typ
		LAN:	Anzahl / Typ
		Schalter:	Anzahl / Anl.
		Antenne / WLAN-Antenne	
		StD 240 V:	Anzahl / Anl.
		StV 380 V:	Anzahl / Anl.
4.5	Meldetechnik:	Anzahl / Typ	
4.6	ELA:	Anzahl / Typ	
4.7	Feuerlöscher:	Anzahl / Typ	
4.8	Schließanlage:	Typ / Gruppe:	



**Komplex 5**      **Sonstige Anmerkungen zum Raum oder Besonderheiten**

Raum gemeinsam nutzbar mit E 103 und E111

**Komplex 6**      **Raumskizze (lagerichtig)**





### Komplex 1      Allgemeine Angaben

1.1	Geschoss	OG
1.2	Raumident	E
1.3	Raumnummer	1   0   3
1.4	Raumnutzungsart DIN 277	5   2
1.5	Raumbezeichnung	Jugendfeuerwehr
1.6	Raumnutzer	Ehrenamtliche

### Komplex 2      Flächen-, Raum- und Lastangaben

2.1	Raumfläche	38,82	m <sup>2</sup>
2.2	Raumumfang mit Wänden	26,44	m
2.3	Reinigungsfläche Fußboden	38,82	m <sup>2</sup>
2.4	Reinigungsfläche Fenster	9,13	m <sup>2</sup>
2.5	Reinigungsfläche Türen	16,76	m <sup>2</sup> (einschl. Mobile Trennwand)
2.6	Raumhöhe	2,88	m
2.7	Verkehrslasten	kN/m <sup>2</sup>	3,00 (Schulungsräume)

### Komplex 3      Bauliche Angaben des Hochbaus

3.1	Wandaufbau / Oberfläche	Holzständerwand	Tapete+Farbe
3.2	Fußbodenaufbau / Belag	Heizestrich+Belag	Kautschukbelag R9
3.3	Deckenaufbau / Oberfläche	Unterdecke	Kassetten
3.4	Türart / Oberfläche	Drehflügel, Mobile Trennwand	HPL glatt / MTw 5.30x2.70
3.5	spezielle Raumakustik		
3.6	Sonnenschutz	X	Textilbehang 600g/m <sup>2</sup> Webart Serge Ö-Faktor 1%
3.7	Verdunkelung	X	siehe 3.6
3.8	baulicher Brandschutz		
3.9	feste Einbauten		
3.10	letzte Renovierung	2021	Neubau
3.11	Zustand des Raumes	4   2   3   4   5	neu

### Komplex 4      Bauliche Angaben der Fachtechnik und Betriebstechnik

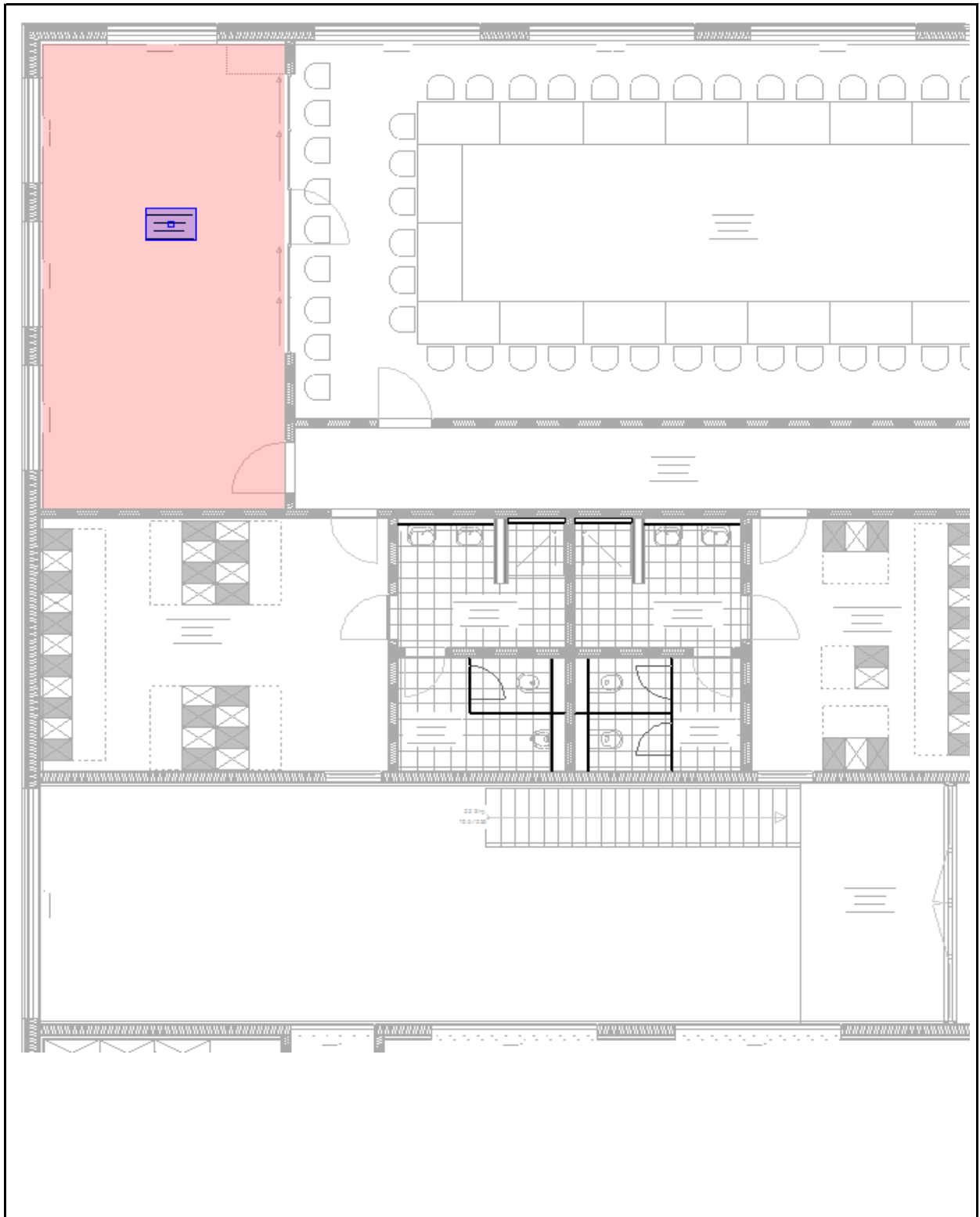
4.1	RLT:	Anzahl / Typ	
4.2	Heizung:	Anzahl / Typ	
4.3	Sanitär -	KW:	Anzahl / Typ
		WW:	Anzahl / Typ
		AW:	Anzahl / Typ
		Gase:	Anzahl / Typ
		Ausstattungsgegenstände:	
4.4	Elektro -	Beleuchtung	Anzahl / Typ
		LAN:	Anzahl / Typ
		Schalter:	Anzahl / Anl.
		Antenne / WLAN-Antenne	
		StD 240 V:	Anzahl / Anl.
		StV 380 V:	Anzahl / Anl.
4.5	Meldetechnik:	Anzahl / Typ	
4.6	ELA:	Anzahl / Typ	
4.7	Feuerlöscher:	Anzahl / Typ	
4.8	Schließanlage:	Typ / Gruppe:	



**Komplex 5**      **Sonstige Anmerkungen zum Raum oder Besonderheiten**

Raum gemeinsam nutzbar mit E 102

**Komplex 6**      **Raumskizze (lagerichtig)**





**Komplex 1**                      **Allgemeine Angaben**

1.1	Geschoss	OG	
1.2	Raumident	E	
1.3	Raumnummer	1   0   4	
1.4	Raumnutzungsart DIN 277	7   2	
1.5	Raumbezeichnung	Umkleide Mädchen	
1.6	Raumnutzer	Ehrenamtliche	

**Komplex 2**                      **Flächen-, Raum- und Lastangaben**

2.1	Raumfläche	20,29	m <sup>2</sup>
2.2	Raumumfang mit Wänden	18,12	m
2.3	Reinigungsfläche Fußboden	20,29	m <sup>2</sup>
2.4	Reinigungsfläche Fenster	2,28	m <sup>2</sup>
2.5	Reinigungsfläche Türen	3,78	m <sup>2</sup>
2.6	Raumhöhe	2,50	m
2.7	Verkehrslasten	kN/m <sup>2</sup>	2,00 (Sanitarräume)

**Komplex 3**                      **Bauliche Angaben des Hochbaus**

3.1	Wandaufbau / Oberfläche	Holzständerwand	Fliesen, Spanplatte+Farbe
3.2	Fußbodenaufbau / Belag	Heizestrich+Fliesen	Format 30x60 R10
3.3	Deckenaufbau / Oberfläche	Unterdecke	Kassetten
3.4	Türart / Oberfläche	Drehflügel	HPL
3.5	spezielle Raumakustik		
3.6	Sonnenschutz		
3.7	Verdunkelung		
3.8	baulicher Brandschutz		
3.9	feste Einbauten		
3.10	letzte Renovierung	2021	Neubau
3.11	Zustand des Raumes	4   2   3   4   5	neu

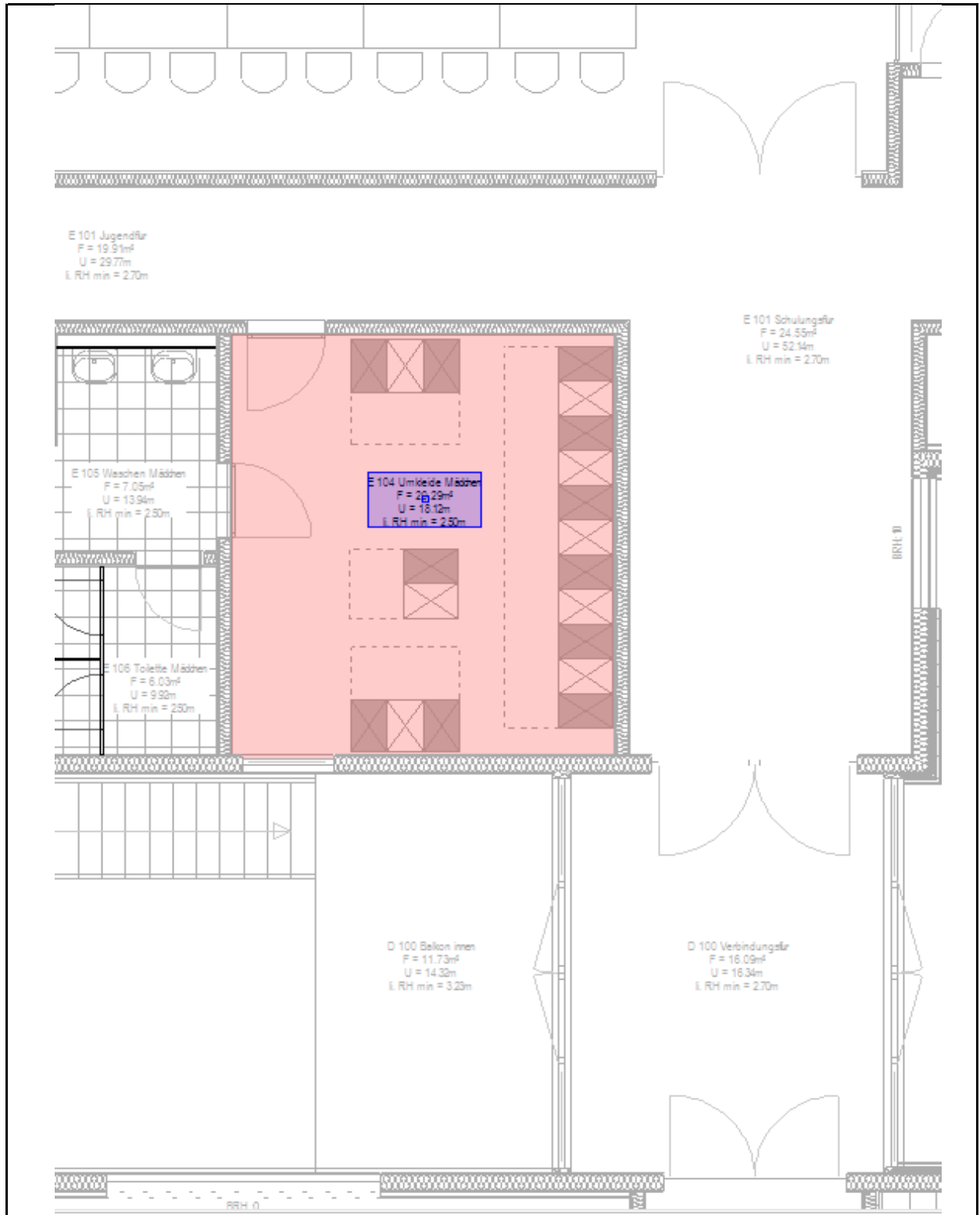
**Komplex 4**                      **Bauliche Angaben der Fachtechnik und Betriebstechnik**

4.1	RLT:	Anzahl / Typ	
4.2	Heizung:	Anzahl / Typ	
4.3	Sanitär -	KW:	Anzahl / Typ
		WW:	Anzahl / Typ
		AW:	Anzahl / Typ
		Gase:	Anzahl / Typ
		Ausstattungsgegenstände:	
4.4	Elektro -	Beleuchtung	Anzahl / Typ
		LAN:	Anzahl / Typ
		Schalter:	Anzahl / Anl.
		Antenne / WLAN-Antenne	
		StD 240 V:	Anzahl / Anl.
		StV 380 V:	Anzahl / Anl.
4.5	Meldetechnik:	Anzahl / Typ	
4.6	ELA:	Anzahl / Typ	
4.7	Feuerlöscher:	Anzahl / Typ	
4.8	Schließanlage:	Typ / Gruppe:	



**Komplex 5**      **Sonstige Anmerkungen zum Raum oder Besonderheiten**

**Komplex 6**      **Raumskizze (lagerichtig)**





### Komplex 1      Allgemeine Angaben

1.1	Geschoss	OG
1.2	Raumident	E
1.3	Raumnummer	1   0   5
1.4	Raumnutzungsart DIN 277	7   1
1.5	Raumbezeichnung	Waschen Mädchen
1.6	Raumnutzer	Ehrenamtliche

### Komplex 2      Flächen-, Raum- und Lastangaben

2.1	Raumfläche	7,05	m <sup>2</sup>
2.2	Raumumfang mit Wänden	13,94	m
2.3	Reinigungsfläche Fußboden	7,05	m <sup>2</sup>
2.4	Reinigungsfläche Fenster	0,00	m <sup>2</sup>
2.5	Reinigungsfläche Türen	3,51	m <sup>2</sup>
2.6	Raumhöhe	2,50	m
2.7	Verkehrslasten	kN/m <sup>2</sup>	2,00 (Sanitarräume)

### Komplex 3      Bauliche Angaben des Hochbaus

3.1	Wandaufbau / Oberfläche	Holzständerwand	Fliesen, Spanplatten+Farbe
3.2	Fußbodenaufbau / Belag	Heizestrich+Fliesen	Format 30x60 Rutsch-Gr. B
3.3	Deckenaufbau / Oberfläche	Unterdecke	Kassetten
3.4	Türart / Oberfläche	Drehflügel	HPL
3.5	spezielle Raumakustik		
3.6	Sonnenschutz		
3.7	Verdunkelung		
3.8	baulicher Brandschutz		
3.9	feste Einbauten		
3.10	letzte Renovierung	2021	Neubau
3.11	Zustand des Raumes	4   2   3   4   5	neu

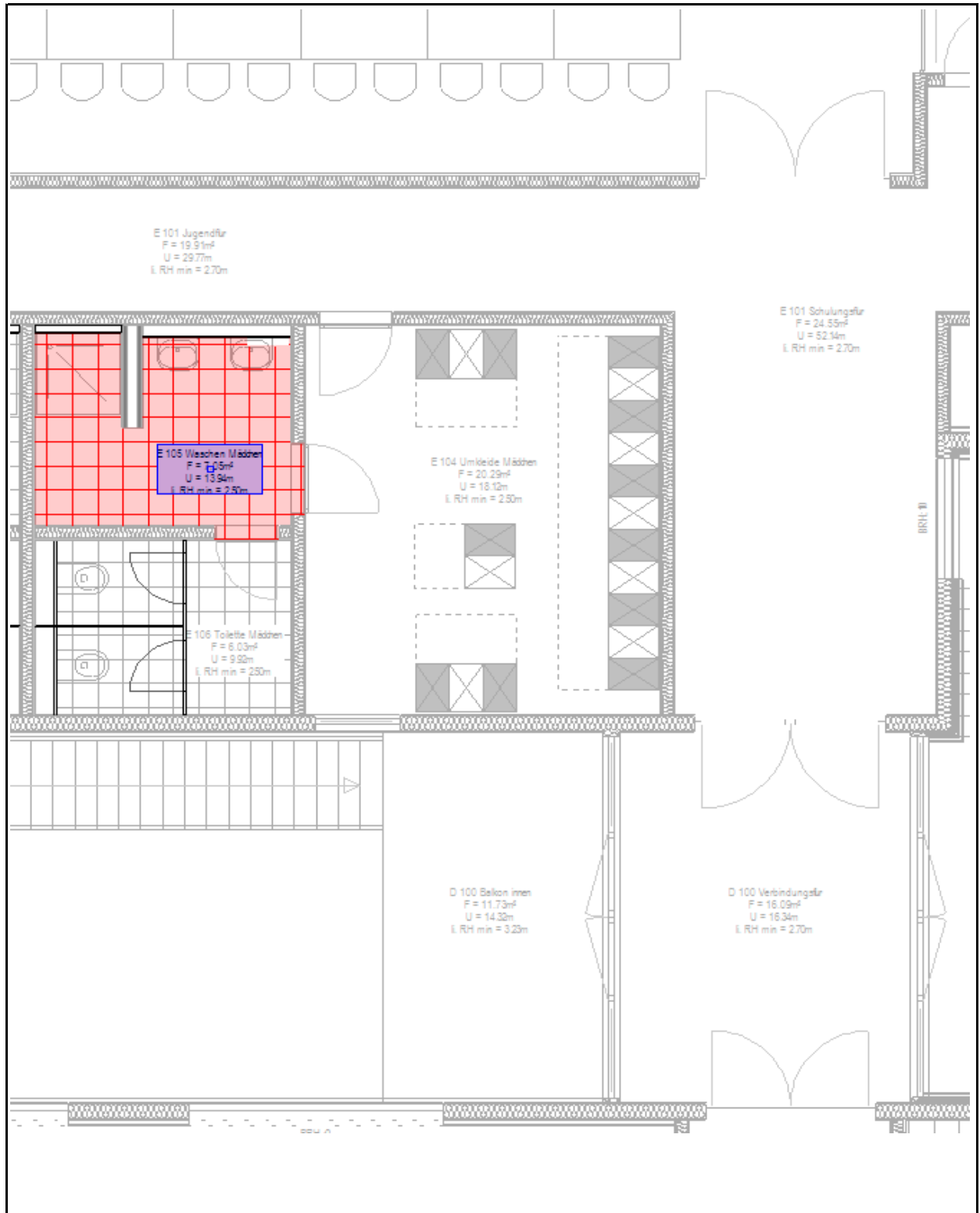
### Komplex 4      Bauliche Angaben der Fachtechnik und Betriebstechnik

4.1	RLT:	Anzahl / Typ	
4.2	Heizung:	Anzahl / Typ	
4.3	Sanitär -	KW:	Anzahl / Typ
		WW:	Anzahl / Typ
		AW:	Anzahl / Typ
		Gase:	Anzahl / Typ
		Ausstattungsgegenstände:	2 WB, 1 Dusche
4.4	Elektro -	Beleuchtung	Anzahl / Typ
		LAN:	Anzahl / Typ
		Schalter:	Anzahl / Anl.
		Antenne / WLAN-Antenne	
		StD 240 V:	Anzahl / Anl.
		StV 380 V:	Anzahl / Anl.
4.5	Meldetechnik:	Anzahl / Typ	
4.6	ELA:	Anzahl / Typ	
4.7	Feuerlöscher:	Anzahl / Typ	
4.8	Schließanlage:	Typ / Gruppe:	



**Komplex 5**      **Sonstige Anmerkungen zum Raum oder Besonderheiten**

**Komplex 6**      **Raumskizze (lagerichtig)**





**Komplex 1**                      **Allgemeine Angaben**

1.1	Geschoss	OG	
1.2	Raumident	E	
1.3	Raumnummer	1   0   6	
1.4	Raumnutzungsart DIN 277	7   1	
1.5	Raumbezeichnung	Toilette Mädchen	
1.6	Raumnutzer	Ehrenamtliche	

**Komplex 2**                      **Flächen-, Raum- und Lastangaben**

2.1	Raumfläche	6,03	m <sup>2</sup>
2.2	Raumumfang mit Wänden	9,92	m
2.3	Reinigungsfläche Fußboden	6,03	m <sup>2</sup>
2.4	Reinigungsfläche Fenster	0,00	m <sup>2</sup>
2.5	Reinigungsfläche Türen	1,62	m <sup>2</sup>
2.6	Raumhöhe	2,50	m
2.7	Verkehrslasten	kN/m <sup>2</sup>	2,00 (Sanitärräume)

**Komplex 3**                      **Bauliche Angaben des Hochbaus**

3.1	Wandaufbau / Oberfläche	Holzständerwand	Fliesen, Spanplatten+Farbe
3.2	Fußbodenaufbau / Belag	Heizestrich+Fliesen	Format 30x60 R10
3.3	Deckenaufbau / Oberfläche	Unterdecke	Kassetten
3.4	Türart / Oberfläche	Drehflügel	HPL
3.5	spezielle Raumakustik		
3.6	Sonnenschutz		
3.7	Verdunkelung		
3.8	baulicher Brandschutz		
3.9	feste Einbauten	X	Toiletentrennwand 2 Abteile
3.10	letzte Renovierung	2021	Neubau
3.11	Zustand des Raumes	4   2   3   4   5	neu

**Komplex 4**                      **Bauliche Angaben der Fachtechnik und Betriebstechnik**

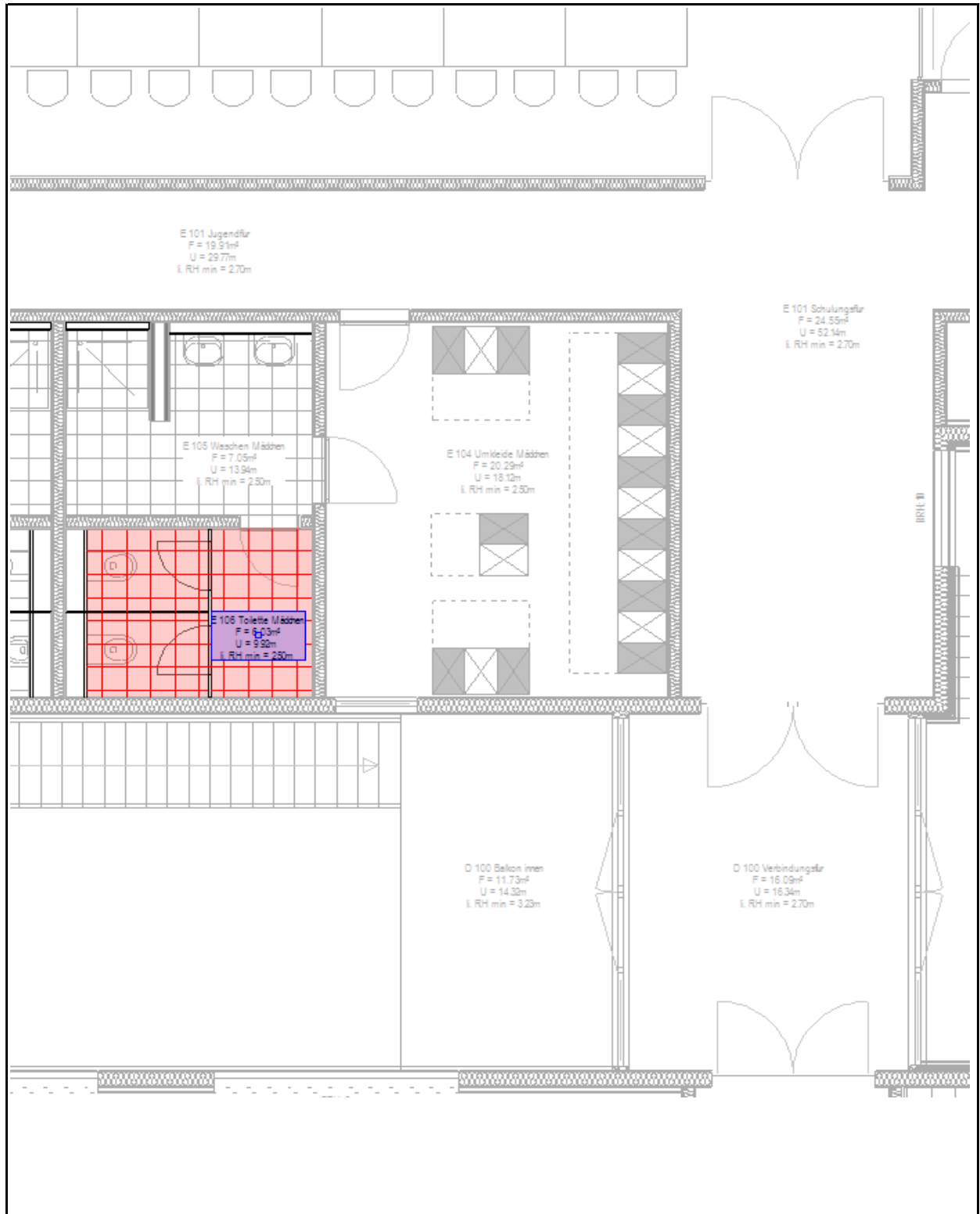
4.1	RLT:	Anzahl / Typ	
4.2	Heizung:	Anzahl / Typ	
4.3	Sanitär -	KW:	Anzahl / Typ
		WW:	Anzahl / Typ
		AW:	Anzahl / Typ
		Gase:	Anzahl / Typ
		Ausstattungsgegenstände:	2 WC
4.4	Elektro -	Beleuchtung	Anzahl / Typ
		LAN:	Anzahl / Typ
		Schalter:	Anzahl / Anl.
		Antenne / WLAN-Antenne	
		StD 240 V:	Anzahl / Anl.
		StV 380 V:	Anzahl / Anl.
4.5	Meldetechnik:	Anzahl / Typ	
4.6	ELA:	Anzahl / Typ	
4.7	Feuerlöscher:	Anzahl / Typ	
4.8	Schließanlage:	Typ / Gruppe:	



**Komplex 5**      **Sonstige Anmerkungen zum Raum oder Besonderheiten**

Zugang nur über Raum E 105

**Komplex 6**      **Raumskizze (lagerichtig)**





### Komplex 1      Allgemeine Angaben

1.1	Geschoss	OG
1.2	Raumident	E
1.3	Raumnummer	1   0   7
1.4	Raumnutzungsart DIN 277	7   2
1.5	Raumbezeichnung	Umkleide Jungen
1.6	Raumnutzer	Ehrenamtliche

### Komplex 2      Flächen-, Raum- und Lastangaben

2.1	Raumfläche	25,44	m <sup>2</sup>
2.2	Raumumfang mit Wänden	22,01	m
2.3	Reinigungsfläche Fußboden	25,44	m <sup>2</sup>
2.4	Reinigungsfläche Fenster	2,28	m <sup>2</sup>
2.5	Reinigungsfläche Türen	3,78	m <sup>2</sup>
2.6	Raumhöhe	2,50	m
2.7	Verkehrslasten	kN/m <sup>2</sup>	2,00 (Sanitärräume)

### Komplex 3      Bauliche Angaben des Hochbaus

3.1	Wandaufbau / Oberfläche	Holzständerwand	Fliesen, Spanplatte+Farbe
3.2	Fußbodenaufbau / Belag	Heizestrich+Fliesen	Format 30x60 R10
3.3	Deckenaufbau / Oberfläche	Unterdecke	Kassetten
3.4	Türart / Oberfläche	Drehflügel	HPL
3.5	spezielle Raumakustik		
3.6	Sonnenschutz		
3.7	Verdunkelung		
3.8	baulicher Brandschutz		
3.9	feste Einbauten		
3.10	letzte Renovierung	2021	Neubau
3.11	Zustand des Raumes	4   2   3   4	5   neu

### Komplex 4      Bauliche Angaben der Fachtechnik und Betriebstechnik

4.1	RLT:	Anzahl / Typ	
4.2	Heizung:	Anzahl / Typ	
4.3	Sanitär -	KW: Anzahl / Typ	
		WW: Anzahl / Typ	
		AW: Anzahl / Typ	
		Gase: Anzahl / Typ	
		Ausstattungsgegenstände:	
4.4	Elektro -	Beleuchtung Anzahl / Typ	
		LAN: Anzahl / Typ	
		Schalter: Anzahl / Anl.	
		Antenne / WLAN-Antenne	
		StD 240 V: Anzahl / Anl.	
	StV 380 V: Anzahl / Anl.		
4.5	Meldetechnik:	Anzahl / Typ	
4.6	ELA:	Anzahl / Typ	
4.7	Feuerlöscher:	Anzahl / Typ	
4.8	Schließanlage:	Typ / Gruppe:	



**Komplex 5**

**Sonstige Anmerkungen zum Raum oder Besonderheiten**

**Komplex 6**

**Raumskizze (lagerichtig)**





### Komplex 1      Allgemeine Angaben

1.1	Geschoss	OG
1.2	Raumident	E
1.3	Raumnummer	1   0   8
1.4	Raumnutzungsart DIN 277	7   1
1.5	Raumbezeichnung	Waschen Jungen
1.6	Raumnutzer	Ehrenamtliche

### Komplex 2      Flächen-, Raum- und Lastangaben

2.1	Raumfläche	7,05	m <sup>2</sup>
2.2	Raumumfang mit Wänden	13,94	m
2.3	Reinigungsfläche Fußboden	7,05	m <sup>2</sup>
2.4	Reinigungsfläche Fenster	0,00	m <sup>2</sup>
2.5	Reinigungsfläche Türen	1,62	m <sup>2</sup>
2.6	Raumhöhe	2,50	m
2.7	Verkehrslasten	kN/m <sup>2</sup>	2,00 (Sanitarräume)

### Komplex 3      Bauliche Angaben des Hochbaus

3.1	Wandaufbau / Oberfläche	Holzständerwand	Fliesen, Spanplatten+Farbe
3.2	Fußbodenaufbau / Belag	Heizestrich+Fliesen	Format 30x60 Rutsch-Gr. B
3.3	Deckenaufbau / Oberfläche	Unterdecke	Kassetten
3.4	Türart / Oberfläche	Drehflügel	HPL
3.5	spezielle Raumakustik		
3.6	Sonnenschutz		
3.7	Verdunkelung		
3.8	baulicher Brandschutz		
3.9	feste Einbauten		
3.10	letzte Renovierung	2021	Neubau
3.11	Zustand des Raumes	4   2   3   4	5   neu

### Komplex 4      Bauliche Angaben der Fachtechnik und Betriebstechnik

4.1	RLT:	Anzahl / Typ	
4.2	Heizung:	Anzahl / Typ	
4.3	Sanitär -	KW:	Anzahl / Typ
		WW:	Anzahl / Typ
		AW:	Anzahl / Typ
		Gase:	Anzahl / Typ
		Ausstattungsgegenstände:	2 WB, 1 Dusche
4.4	Elektro -	Beleuchtung	Anzahl / Typ
		LAN:	Anzahl / Typ
		Schalter:	Anzahl / Anl.
		Antenne / WLAN-Antenne	
		StD 240 V:	Anzahl / Anl.
		StV 380 V:	Anzahl / Anl.
4.5	Meldetechnik:	Anzahl / Typ	
4.6	ELA:	Anzahl / Typ	
4.7	Feuerlöscher:	Anzahl / Typ	
4.8	Schließanlage:	Typ / Gruppe:	

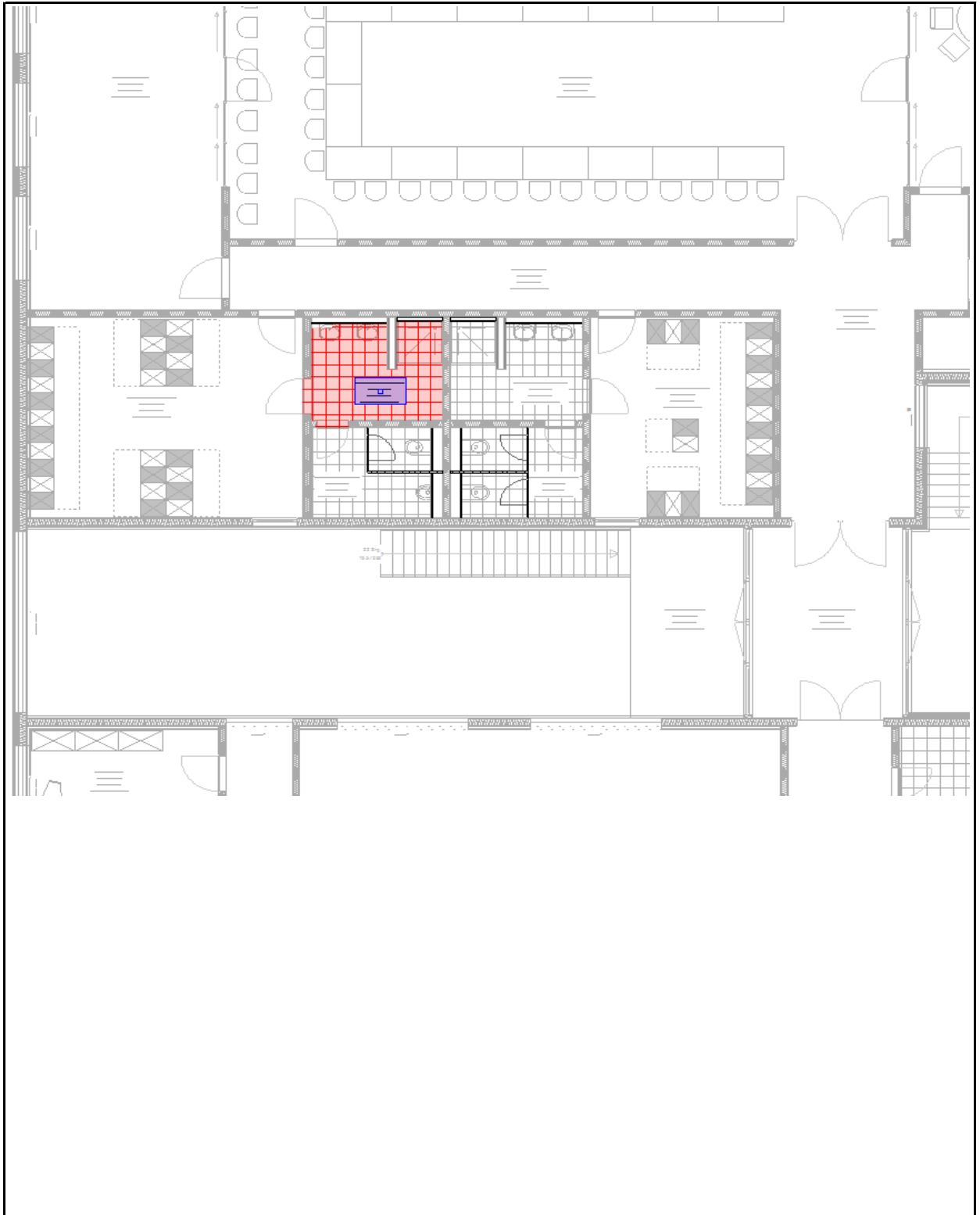


**Komplex 5**

**Sonstige Anmerkungen zum Raum oder Besonderheiten**

**Komplex 6**

**Raumskizze (lagerichtig)**





**Komplex 1**                      **Allgemeine Angaben**

1.1	Geschoss	OG
1.2	Raumident	E
1.3	Raumnummer	1   0   9
1.4	Raumnutzungsart DIN 277	7   1
1.5	Raumbezeichnung	Toilette Jungen
1.6	Raumnutzer	Ehrenamtliche

**Komplex 2**                      **Flächen-, Raum- und Lastangaben**

2.1	Raumfläche	6,03	m <sup>2</sup>
2.2	Raumumfang mit Wänden	9,92	m
2.3	Reinigungsfläche Fußboden	6,03	m <sup>2</sup>
2.4	Reinigungsfläche Fenster	0,00	m <sup>2</sup>
2.5	Reinigungsfläche Türen	1,62	m <sup>2</sup>
2.6	Raumhöhe	2,50	m
2.7	Verkehrslasten	kN/m <sup>2</sup>	2,00 (Sanitärräume)

**Komplex 3**                      **Bauliche Angaben des Hochbaus**

3.1	Wandaufbau / Oberfläche	Holzständerwand	Fliesen, Spanplatten+Farbe
3.2	Fußbodenaufbau / Belag	Heizestrich+Fliesen	Format 30x60 R10
3.3	Deckenaufbau / Oberfläche	Unterdecke	Kassetten
3.4	Türart / Oberfläche	Drehflügel	HPL
3.5	spezielle Raumakustik		
3.6	Sonnenschutz		
3.7	Verdunkelung		
3.8	baulicher Brandschutz		
3.9	feste Einbauten	X	Toilettentrennwand 1 Abteil
3.10	letzte Renovierung	2021	Neubau
3.11	Zustand des Raumes	4   2   3   4   5	neu

**Komplex 4**                      **Bauliche Angaben der Fachtechnik und Betriebstechnik**

4.1	RLT:	Anzahl / Typ	
4.2	Heizung:	Anzahl / Typ	
4.3	Sanitär -	KW:	Anzahl / Typ
		WW:	Anzahl / Typ
		AW:	Anzahl / Typ
		Gase:	Anzahl / Typ
		Ausstattungsgegenstände:	WC, Urinal
4.4	Elektro -	Beleuchtung	Anzahl / Typ
		LAN:	Anzahl / Typ
		Schalter:	Anzahl / Anl.
		Antenne / WLAN-Antenne	
		StD 240 V:	Anzahl / Anl.
		StV 380 V:	Anzahl / Anl.
4.5	Meldetechnik:	Anzahl / Typ	
4.6	ELA:	Anzahl / Typ	
4.7	Feuerlöscher:	Anzahl / Typ	
4.8	Schließanlage:	Typ / Gruppe:	



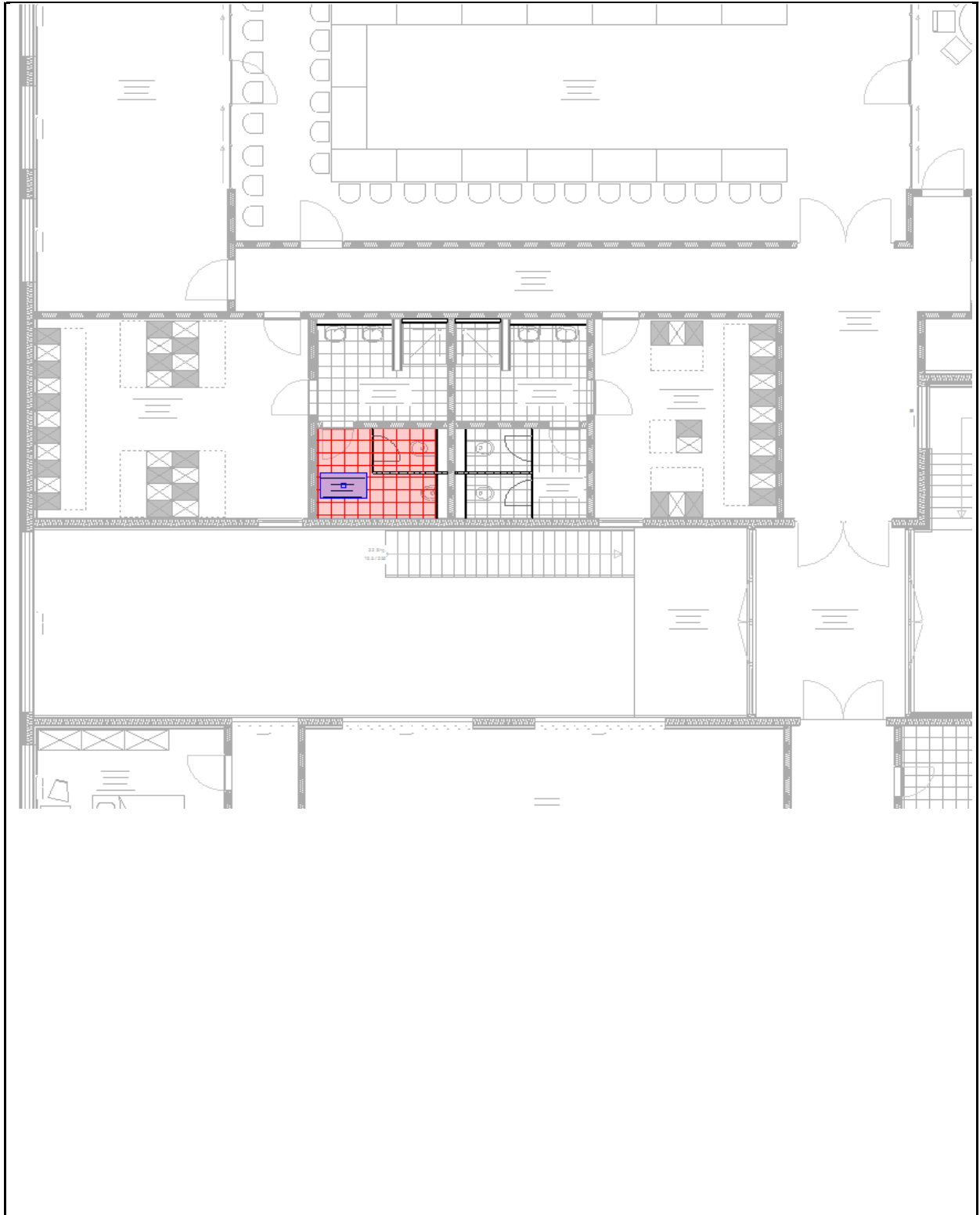
**Komplex 5**

**Sonstige Anmerkungen zum Raum oder Besonderheiten**

Zugang nur über Raum E 108

**Komplex 6**

**Raumskizze (lagerichtig)**





### Komplex 1      Allgemeine Angaben

1.1	Geschoss	OG
1.2	Raumident	E
1.3	Raumnummer	1   1   0
1.4	Raumnutzungsart DIN 277	4   1
1.5	Raumbezeichnung	Lager / Küche
1.6	Raumnutzer	

### Komplex 2      Flächen-, Raum- und Lastangaben

2.1	Raumfläche	18,30	m <sup>2</sup>
2.2	Raumumfang mit Wänden	18,84	m
2.3	Reinigungsfläche Fußboden	18,30	m <sup>2</sup>
2.4	Reinigungsfläche Fenster	2,55	m <sup>2</sup>
2.5	Reinigungsfläche Türen	4,31	m <sup>2</sup>
2.6	Raumhöhe	2,70	m
2.7	Verkehrslasten	kN/m <sup>2</sup>	3,00 (Lagerräume)

### Komplex 3      Bauliche Angaben des Hochbaus

3.1	Wandaufbau / Oberfläche	Holzständerwand	Fliesen, Spanplatte+Farbe
3.2	Fußbodenaufbau / Belag	Heizestrich+Fliesen	Format 30x60 R10
3.3	Deckenaufbau / Oberfläche	Unterdecke	Kassetten
3.4	Türart / Oberfläche	Drehflügel	HPL
3.5	spezielle Raumakustik		
3.6	Sonnenschutz		
3.7	Verdunkelung		
3.8	baulicher Brandschutz		
3.9	feste Einbauten		
3.10	letzte Renovierung	2021	Neubau
3.11	Zustand des Raumes	4   2   3   4   5	neu

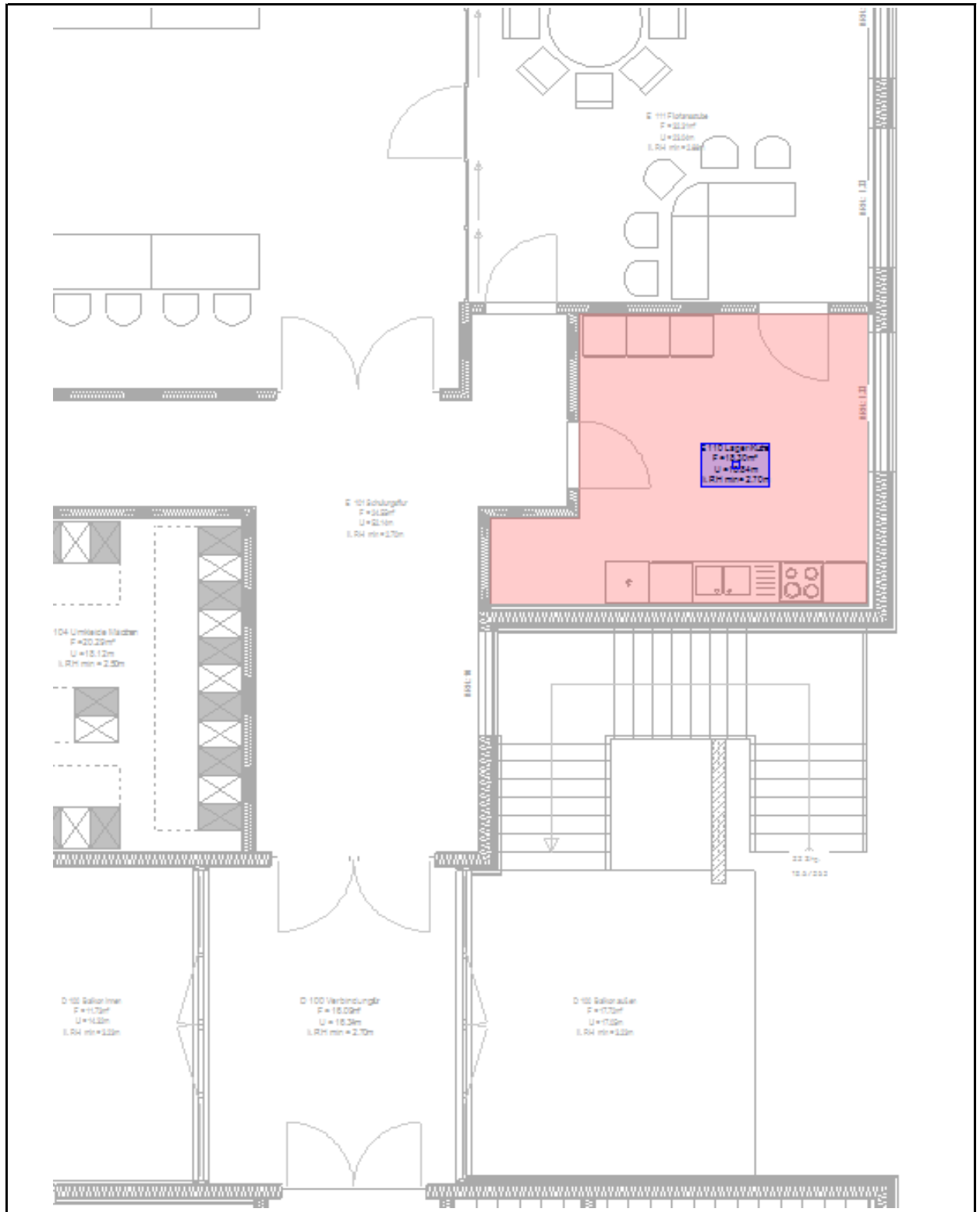
### Komplex 4      Bauliche Angaben der Fachtechnik und Betriebstechnik

4.1	RLT:	Anzahl / Typ	
4.2	Heizung:	Anzahl / Typ	
4.3	Sanitär -	KW: Anzahl / Typ	
		WW: Anzahl / Typ	
		AW: Anzahl / Typ	
		Gase: Anzahl / Typ	
		Ausstattungsgegenstände:	
4.4	Elektro -	Beleuchtung Anzahl / Typ	
		LAN: Anzahl / Typ	
		Schalter: Anzahl / Anl.	
		Antenne / WLAN-Antenne	
		StD 240 V: Anzahl / Anl.	
		StV 380 V: Anzahl / Anl.	
4.5	Meldetechnik:	Anzahl / Typ	
4.6	ELA:	Anzahl / Typ	
4.7	Feuerlöscher:	Anzahl / Typ	
4.8	Schließanlage:	Typ / Gruppe:	



**Komplex 5**      **Sonstige Anmerkungen zum Raum oder Besonderheiten**

**Komplex 6**      **Raumskizze (lagerichtig)**





### Komplex 1      Allgemeine Angaben

1.1	Geschoss	OG
1.2	Raumident	E
1.3	Raumnummer	1   1   1
1.4	Raumnutzungsart DIN 277	1   2
1.5	Raumbezeichnung	Floriansstube
1.6	Raumnutzer	

### Komplex 2      Flächen-, Raum- und Lastangaben

2.1	Raumfläche	32,31	m <sup>2</sup>
2.2	Raumumfang mit Wänden	23,04	m
2.3	Reinigungsfläche Fußboden	32,31	m <sup>2</sup>
2.4	Reinigungsfläche Fenster	7,66	m <sup>2</sup>
2.5	Reinigungsfläche Türen	18,91	m <sup>2</sup> (einschl. Mobile Trennwand)
2.6	Raumhöhe	2,88	m
2.7	Verkehrslasten	kN/m <sup>2</sup>	3,00 (Schulungsräume)

### Komplex 3      Bauliche Angaben des Hochbaus

3.1	Wandaufbau / Oberfläche	Holzständerwand	Tapete+Farbe
3.2	Fußbodenaufbau / Belag	Heizestrich+Belag	Kautschukbelag R9
3.3	Deckenaufbau / Oberfläche	Unterdecke	Kassetten
3.4	Türart / Oberfläche	Drehflügel, Mobile Trennwand	HPL glatt / MTw 5.30x2.70
3.5	spezielle Raumakustik		
3.6	Sonnenschutz	X	Textilbehang
3.7	Verdunkelung	X	Textilbehang
3.8	baulicher Brandschutz		
3.9	feste Einbauten		
3.10	letzte Renovierung	2021	Neubau
3.11	Zustand des Raumes	4   2   3   4   5	neu

### Komplex 4      Bauliche Angaben der Fachtechnik und Betriebstechnik

4.1	RLT:	Anzahl / Typ	
4.2	Heizung:	Anzahl / Typ	
4.3	Sanitär -	KW:	Anzahl / Typ
		WW:	Anzahl / Typ
		AW:	Anzahl / Typ
		Gase:	Anzahl / Typ
		Ausstattungsgegenstände:	
4.4	Elektro -	Beleuchtung	Anzahl / Typ
		LAN:	Anzahl / Typ
		Schalter:	Anzahl / Anl.
		Antenne / WLAN-Antenne	
		StD 240 V:	Anzahl / Anl.
		StV 380 V:	Anzahl / Anl.
4.5	Meldetechnik:	Anzahl / Typ	
4.6	ELA:	Anzahl / Typ	
4.7	Feuerlöscher:	Anzahl / Typ	
4.8	Schließanlage:	Typ / Gruppe:	



### Komplex 5

### Sonstige Anmerkungen zum Raum oder Besonderheiten

Raum gemeinsam nutzbar mit E 102

### Komplex 6

### Raumskizze (lagerichtig)

