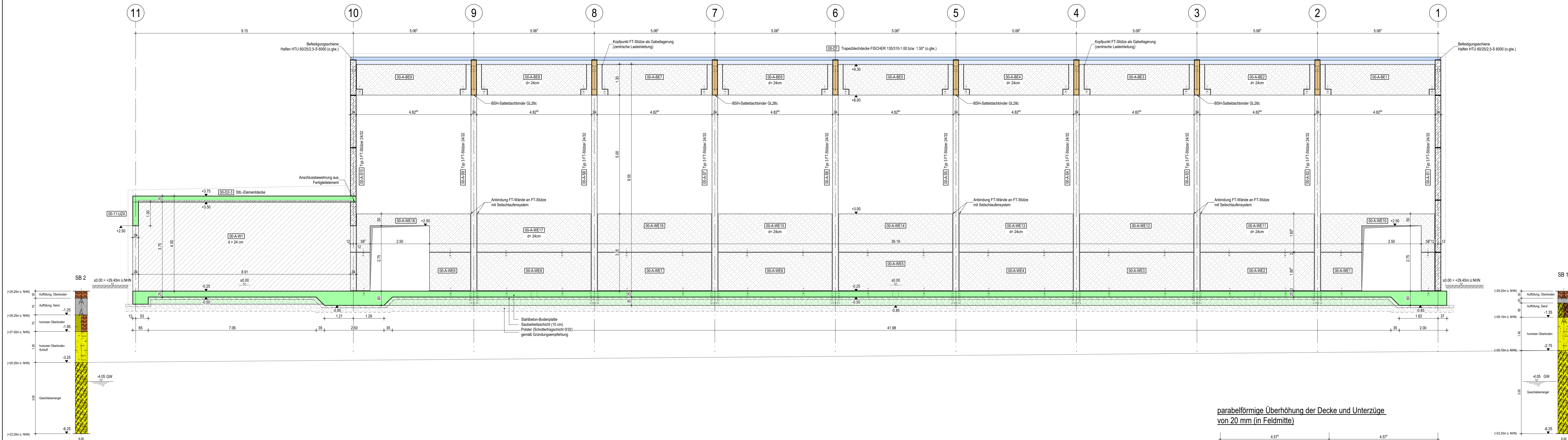
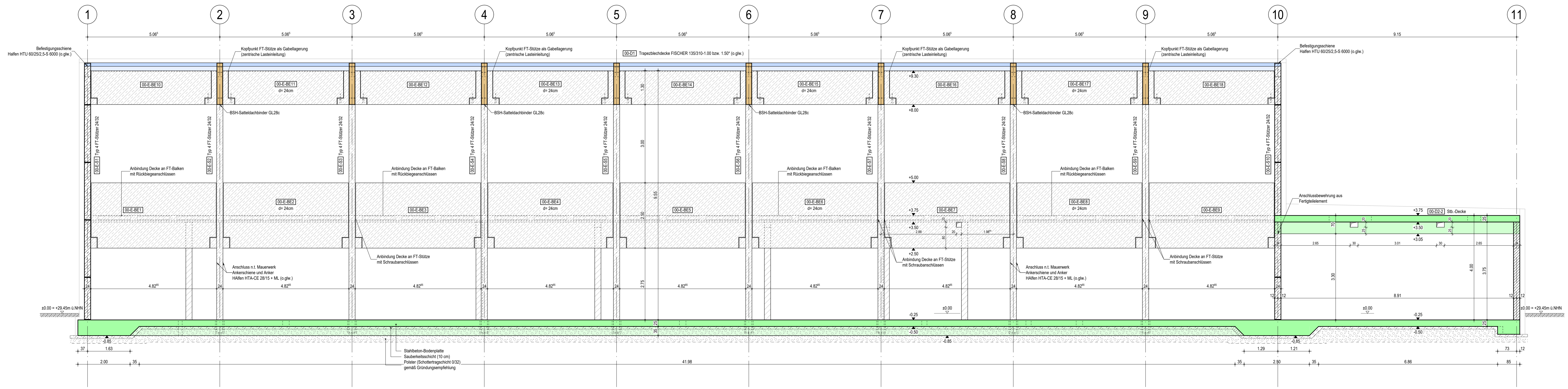


Schnitt A - A (Wandansicht Achse A)  
M 1:50



Schnitt B - B (Wandansicht Achse E)  
M 1:50



Bauzel- und Materialangaben siehe Grundrisse.  
Schütz- und Durchbruchplanung gemäß Grundrisse.  
Bemerkungen sind den Grundrisse zu entnehmen.  
Der geotechnische Bericht (Prüf.-Nr. 182/23) über die Baugrund- und Gründungsverhältnisse von PEBA Locknitz Prüf-Institut für Baustoffe GmbH (Stand: 27.06.2025), sowie die zugehörige Anpassung der Gründungsempfehlung (Stand: 27.03.2025) ist zu beachten!

**Legende:**

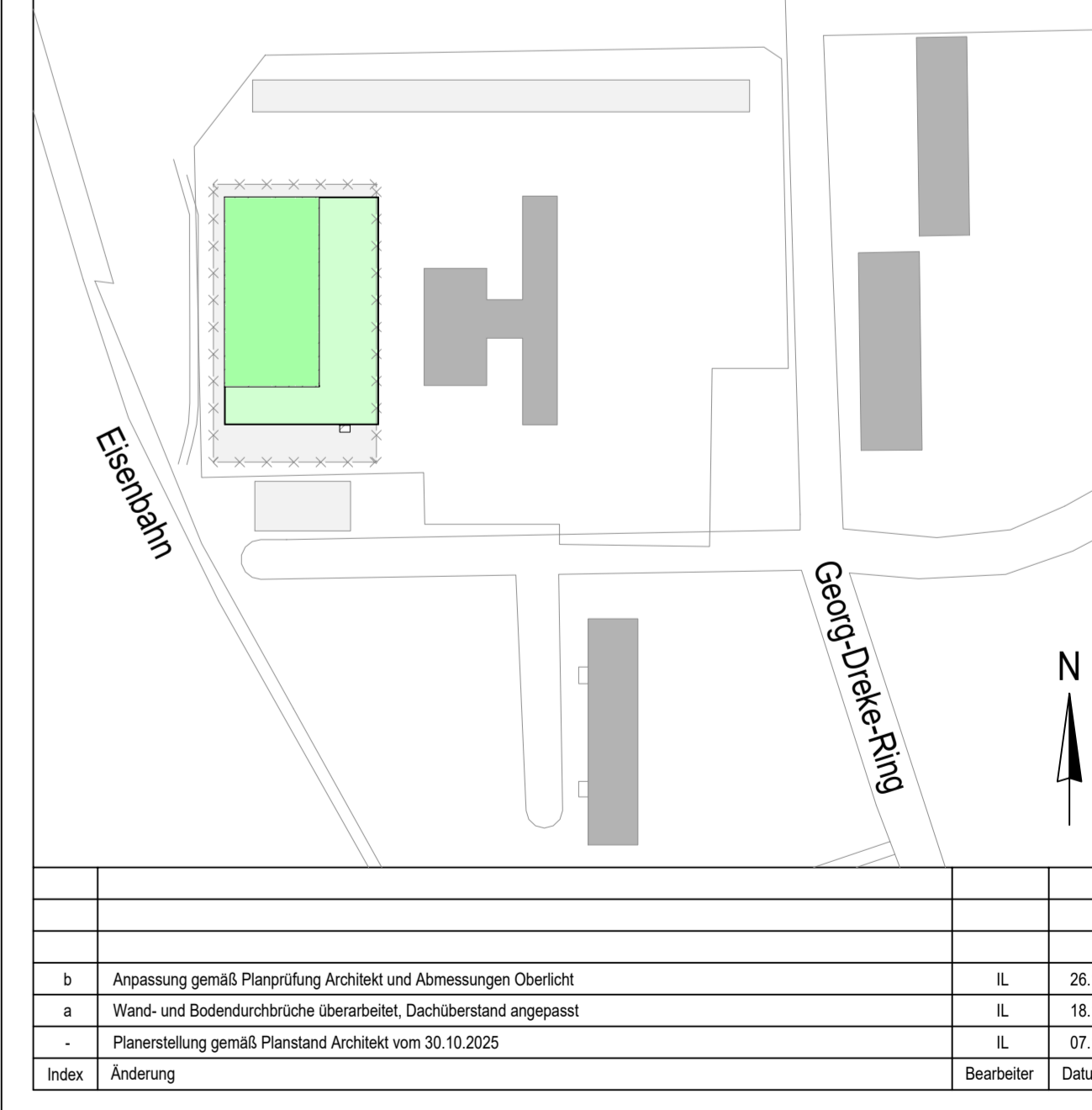
	OK-Rohdecke		OK-Fertigboden
	LUK-Rohdecke		
	Stahlbetondecke (geschnitten)		Fertigteil (Ansicht)
	Stahlbetondecke (Ansicht)		Mauerwerk (geschnitten)
	Fertigteil (geschnitten)		Mauerwerk (Ansicht)
	Holzbauteile (geschnitten)		OK-Gelände
	Holzbauteile (Ansicht)		Sauberkeitsschicht C1215, X0, WF (032)
	Schottertragschicht		

**zugehörige Pläne:**

SHP_SP_GR_FU_01	Fundamente - Bodenplatte
SHP_SP_GR_00_01	Erdgeschoss - Decke
SHP_SP_GR_01_01	Obergeschoss - Decke
SHP_SP_SN_01_01	Querschnitt C - C bis D - D
SHP_SP_SN_01_02	Querschnitt E - E
SHP_SP_DE_01_01	Detail 1 - FT-Stütze/Wandelement-Anschluss
SHP_SP_DE_01_02	Detail 2 - 11
SHP_SP_VL_01_01	Vertikalschnit - Erdgeschoss
SHP_SP_VL_01_02	Vertikalschnit - Erd- und Obergeschoss

±0.00 = +29.45m ü. NHN    HGW = nicht relevant

SHP\_SP\_SN\_01\_01\_b Längsschnitte A - A bis B - B



**PI CHL INGENIEURE**  
BERATUNGS- INGENIEUR- UND ARCHITECTURBÜRO  
TRAUFWERKPLANUNG

Neubau einer 2-Feld-Sporthalle Prenzlau für die Nutzung durch das OSZ Uckermark Georg-Dreke-Ring 58 in 17291 Prenzlau

**Ausführungsplanung**

Schalplan: Längsschnitte A - A bis B - B

Projekt: SHP\_SP\_SN\_01\_01\_b

Stand: 07.11.2025

Blatt: 1550/841

Skala: 1:50