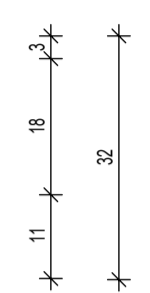
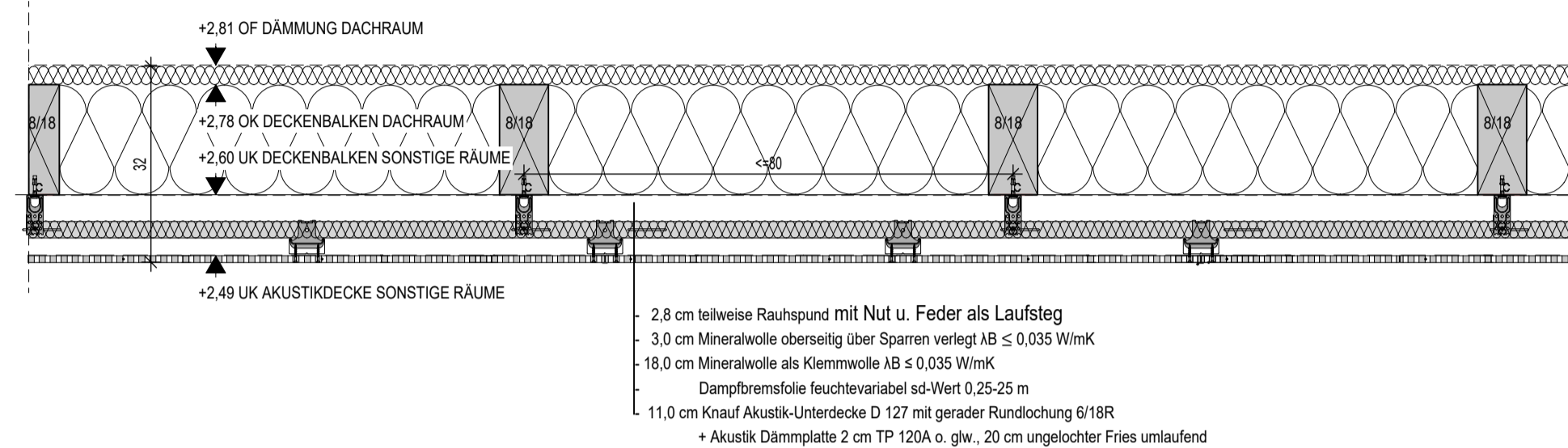


BODEN- UND DECKENAUFBAUTEN INNEN

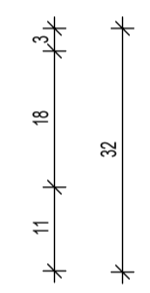
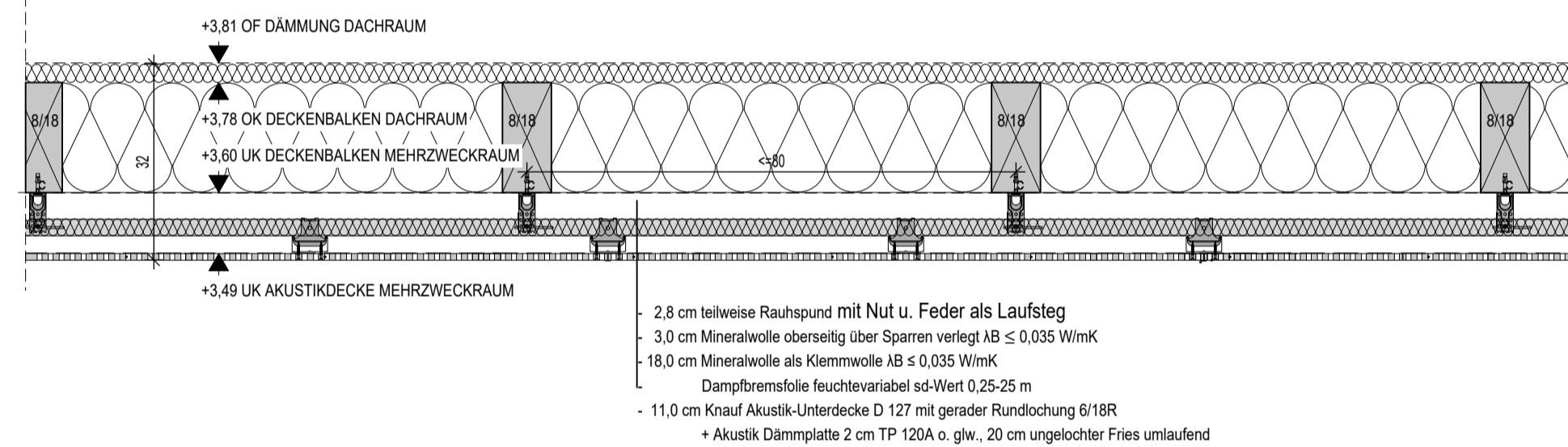
DACHRAUM ÜBER SONSTIGEN RÄUMEN

Nutzlast: -
Einzellast: -



DACHRAUM ÜBER MEHRZWECKRAUM

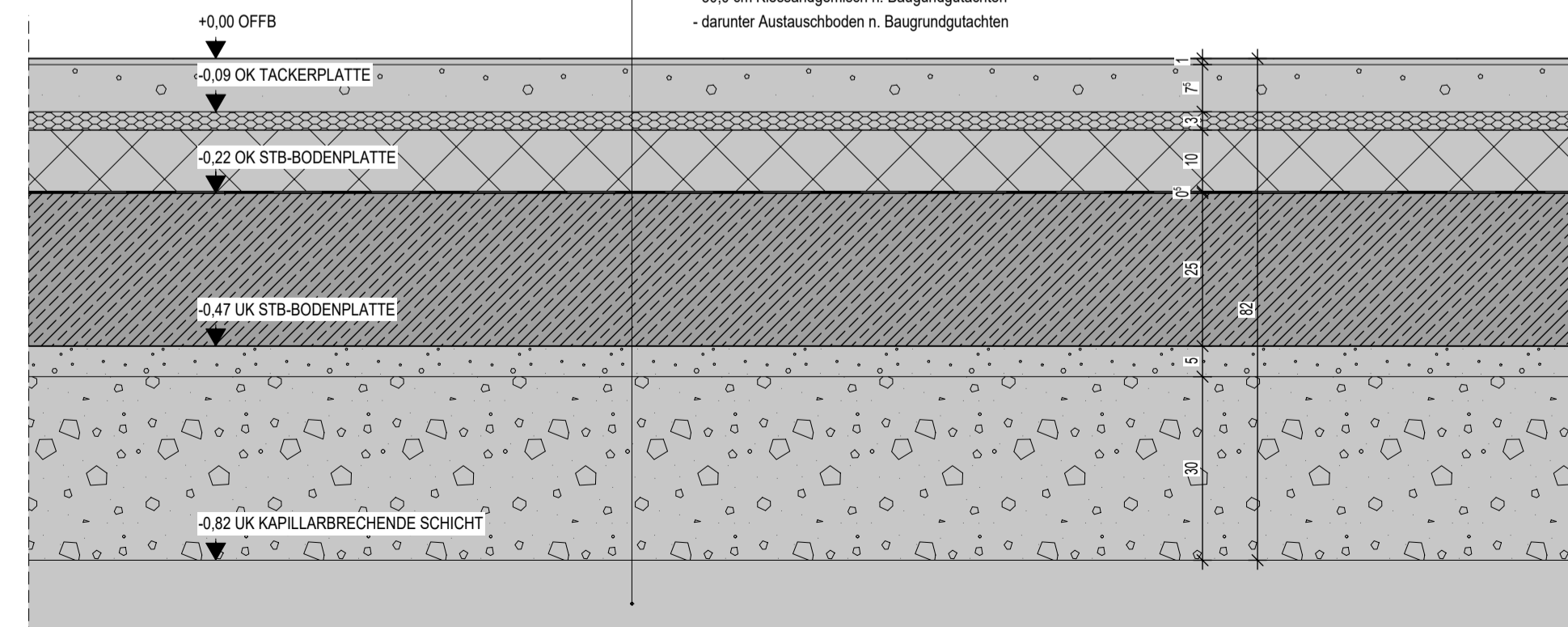
Nutzlast: -
Einzellast: -



ERDGESCHOSS

Nutzlast: C1 3,0 kN/m²,
Einzellast: 4,0 kN n. DIN EN 1991-1-1/NA

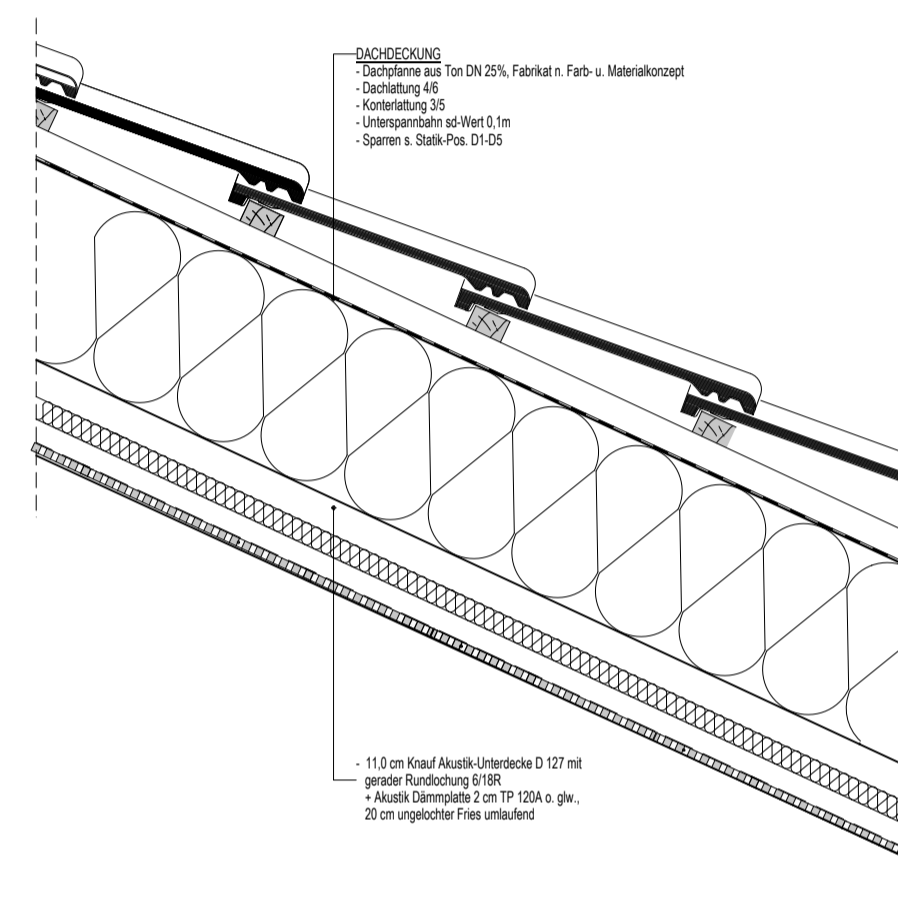
- BODENAUFBAU**
- 1,0 cm Fliesen/ Belag
 - 7,7 cm Heizestrich Zementestrich n. DIN 18560 – CT – F4 – S 70 H 77
 - 3,0 cm Tackerplatte EPS DES 30-2 als Trittschalldämmung, $R \geq 0,75 \text{ m}^2\text{KW}$, $\lambda \leq 0,040 \text{ W/(mK)}$
 - 10,0 cm EPS-Dämmung $\lambda \leq 0,035 \text{ W/(mK)}$; Druckspannung $\geq 150 \text{ kPa}$
 - 0,3 cm Abdichtung gegen drückendes Wasser für Bodenplatten
TYP W 2.1-E n. DIN 18533-2 (aufstauendes Sickerwasser)
 - 25,0 cm Stb-Bodenplatte C 25/30, Betonstahl B 500SA s. Statik
 - 2 Lg. PE-Folie $d=0,4 \text{ mm}$
 - 5,0 cm Sauberschicht C 12/15
 - 30,0 cm Kiessandgemisch n. Baugrundgutachten
 - darunter Austauschboden n. Baugrundgutachten



NEUBAU DACH

AUSGEBAUTER DACHBEREICH MEHRZWECKRAUM

Nutzlast: -
Einzellast: -



LEGENDE

± 0.00 = 56.90 DHHN 2016

- STAHLBETON N. STATIK
- BETON UNBEWEHRT N. STATIK U. BAUGRUNDGUTACHTEN
- KS- MAUERWERK N. STATIK KS-P 12-1.8-(240)/DM
- WDVS N. WÄRMESCHUTZNACHWEIS
- TROCKENBAU
- BAUTEILE
- GEWACHSENER BODEN

HIERZU GEHÖREN:

AU-PLAN 01-05 SOWIE DETAIL-U. FACHPLANUNG

BEMERKUNGEN:

SÄMTLICHE MÄßE SIND AM BAU ZU PRÜFEN!
DIESER PLAN IST NUR GÜLTIG IN VERBINDUNG MIT DEN UNTERLAGEN DER FACHPLÄNER!
BEI DIFFERENZEN ZWISCHEN DEN EINZELNEN PLANUNGSUNTERLAGEN IST VOR DER AUSFÜHRUNG UNBEDINGT RÜCKSPRACHE ZU NEHMEN!

 Planergemeinschaft GmbH & Co. KG BÜRO POTSDAM FÖRSTERWEG 3 14482 POTSDAM MAIL: potsdam@vius.de WEB: www.vius.de	bearbeitet:	03.09.2025	AGR
	gezeichnet:	20.06.2025	AGR
	geprüft:		KRI
	Projekt-Nr.	23V048	

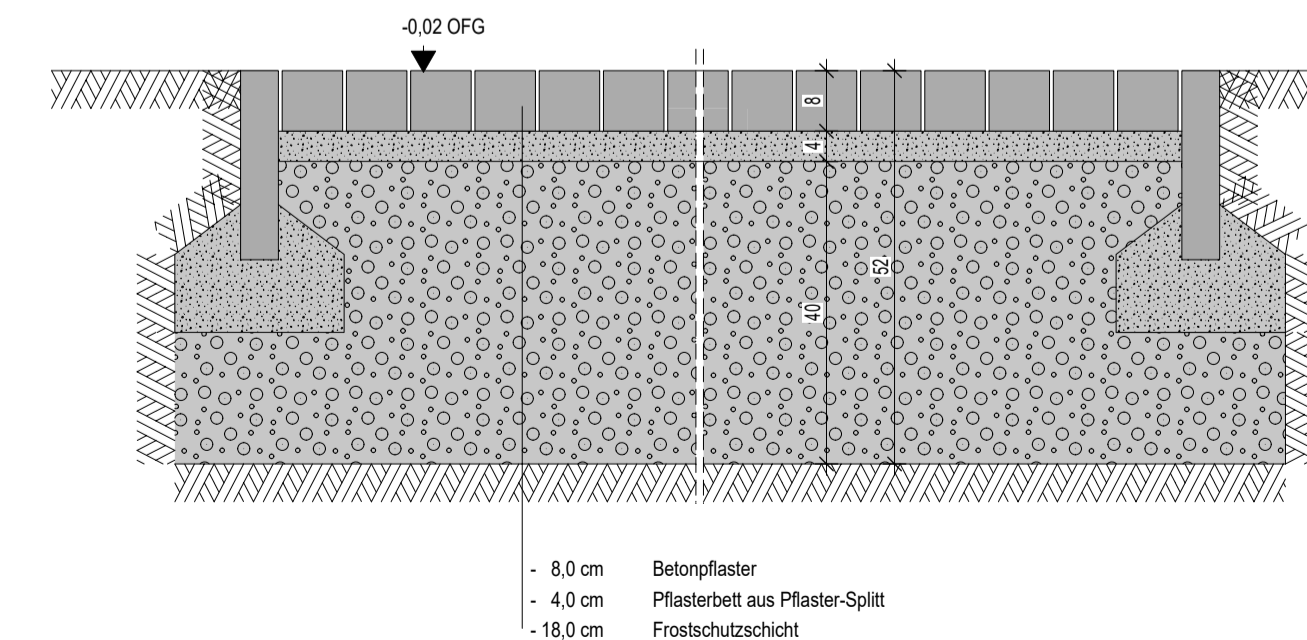
Nr.	Art der Änderung	Datum	Name
c			
b			
a	Änderungen und Ergänzungen	20.11.2024	AGR

Lagesystem	EPSG: Code	Stand Kataster	
Höhensystem	EPSG: Code	Bestandsvermessung	

DETAILPLANUNG

RAMPE EINGANG / TERRASSE

Nutzlast: s. Außenanlagenplanung
Einzellast: s. Außenanlagenplanung



Auftraggeber: GEMEINDE PARSTEINSEE VERTRETEN DURCH AMT BRITZ-CHORIN-ODERBERG EISENWERKSTRASSE 11 16230 BRITZ	
Bauvorhaben: NEUBAU DORFGEMEINSCHAFTSHAUS ODERBERGER STRASSE 16248 PARSTEINSEE OT PARSTEIN	
Entwurf: VIUS PLANERGEMEINSCHAFT GmbH & Co. KG - BÜRO POTSDAM FÖRSTERWEG 3 14482 POTSDAM	
zur Ausführung freigegeben:	Unterlage / Blatt-Nr.: D 01a BODEN-, DECKEN- U. DACHAUFBAUTEN Maßstab: 1 : 10
Datum / Name	