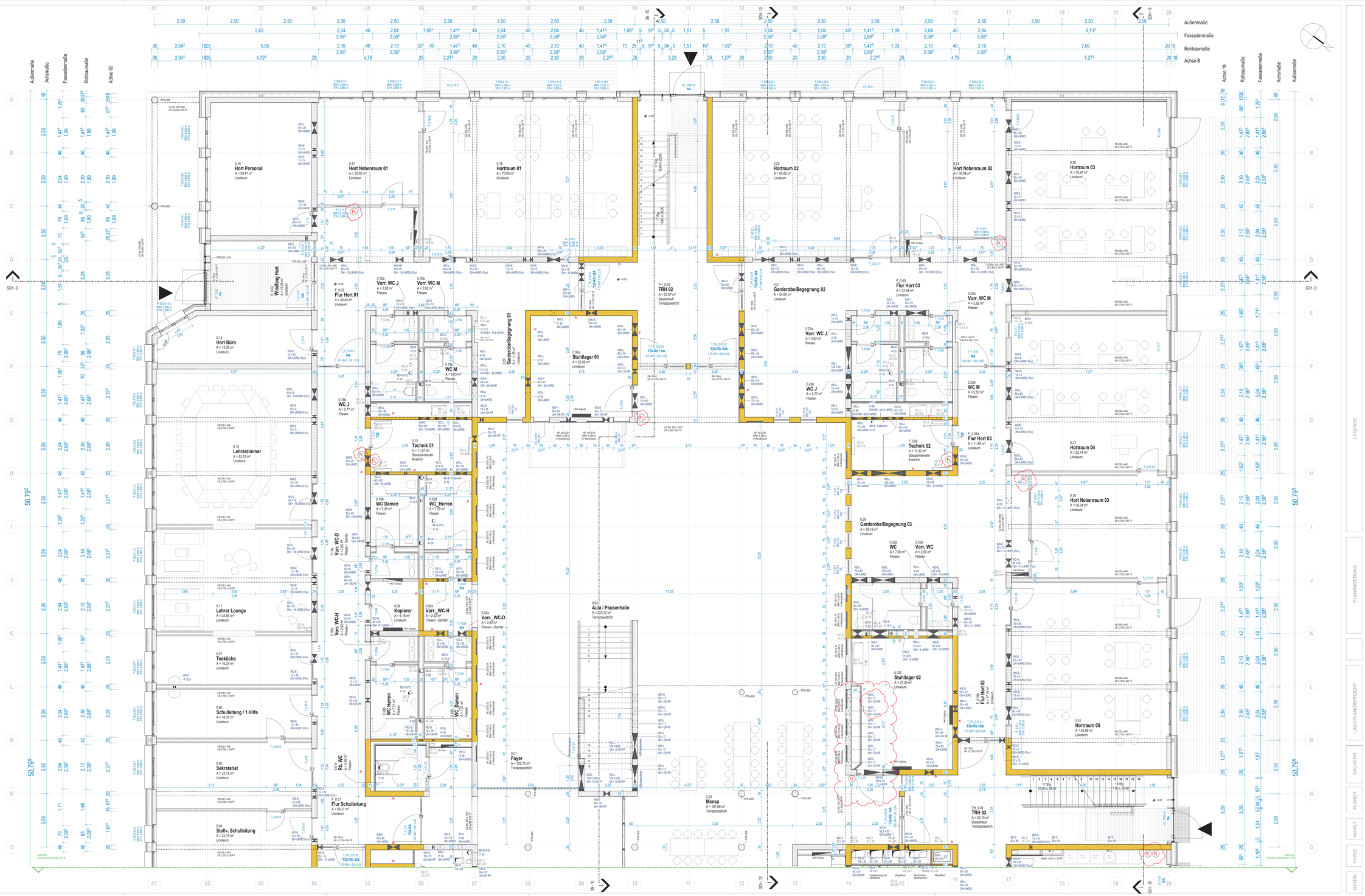

Holz	DTS dicht- und selbstschließend
Stahlbeton	F30 feuerhemmende Feuerverglasung
Trockenbau	fh feuerhemmend
Porenbeton, Rohdichte mindestens 350 kg/m³	fb feuerbeständig
Dämmung weich	FST Fahrschachttür, klassifiziert nach DIN EN 81-58
Dämmung hart	RA Öffnung zur Rauchableitung, geometrische Öffnungsfläche A =0,50 m²
Stb.-Bauteile im darüberliegenden Geschoss	WD-L (B x H) Wand-Durchbruch, Lüftung
Feuerhemmend	WD-H (B x H) Wand-Durchbruch, Heizung
Feuerbeständig	WD-E (B x H) Wand-Durchbruch, Elektro
Wand-Durchbruch Rechteckig	WD-N (B x H) Wand-Durchbruch, Notablauf
Wand-Durchbruch Rund	BD-L (L x B) Boden-Durchbruch, Lüftung
Boden-Durchbruch Rechteckig	BD-H (L x B) Boden-Durchbruch, Heizung
Decken-Durchbruch Rechteckig	BD-E (L x B) Boden-Durchbruch, Elektro
Boden-Durchbruch Rund	WN Wandnische
Decken-Durchbruch Rund	HKV Heizkreisverteiler
Wandschlitz für Heizkreisverteiler	
Linoleum Raum	
Linoleum Flur	
Staubbindender Anstrich	
Werkstemplatte	
Terrazzo Estrich	
Fliesen	
FL Feuerlöscher	
Photovoltaikanlage SW-Ausrichtung	
Photovoltaikanlage NO-Ausrichtung	

LEGENDE

Alle Maße sind am Bau zu prüfen, Unstimmigkeiten sind mit dem Architekten und der Bauleitung umgehend mitzuteilen. Für Maßfehler haftet der Auftragnehmer.

Alle Maße beziehen sich, soweit nicht anders angegeben, auf die Oberkante Fertigfußboden. Türhöhen verstehen sich als lichtes Maß zwischen OK Fertigfußboden (OKFFB) und Unterkante Türsturz (roh), wenn nicht anders angegeben. Brüstungshöhen sind auf OKFFB und OK Brüstung (roh) bezogen.

Bei der Bauausführung sind die Planung sowie die Anweisung der Fachplaner zu berücksichtigen, Firmendetails sowie Werkstattzeichnungen gelten nur mit Prüfvermerk des Architekten.

Die Planstände sind mit der Bauleitung abzustimmen, alle Zeichnungen sind selbstständig gegen aktuelle auszutauschen

± 0.00 = 42,71 m DHHN2016. Alle Höhenangaben beziehen sich auf OKFF.

PLANÄNDERUNG

Index	Datum	Änderung	gez.
0	27.09.2024	Index 0	
1	16.10.2024	Index 1_Vorabzug	
2	07.07.2025	Index 2_BG_Vorsetzschale ergänzt, Türanschlag geändert, Rollfore und Feuerlöscher hinzugefügt	

SGS - spreecampus-Grundschule Fürstenwalde
(2. Baubschnitt Spree-Schulcampus)
Beeskower Chaussee 12, 15517 Fürstenwalde / Spree

LAGEPLANÜBERSICHT

Erweiterung Schulzentrum

BAUHERR

Landkreis Oder-Spree
Landkreis Oder-Spree
Amt für Schulverwaltung und Baumanagement
Breitscheidstraße 7
15848 Beeskow
Datum: Unterschrift:

PLANER

INHALT

01 Grundriss
Erdgeschoss Teil A

M 1:50

PHASE

Ausführungsplanung

DATEN

Datum	Blattformat	gez.	Index	Plan-Nr.
07.07.2025	A0+	SV | SG	02	AP_00.EG_A

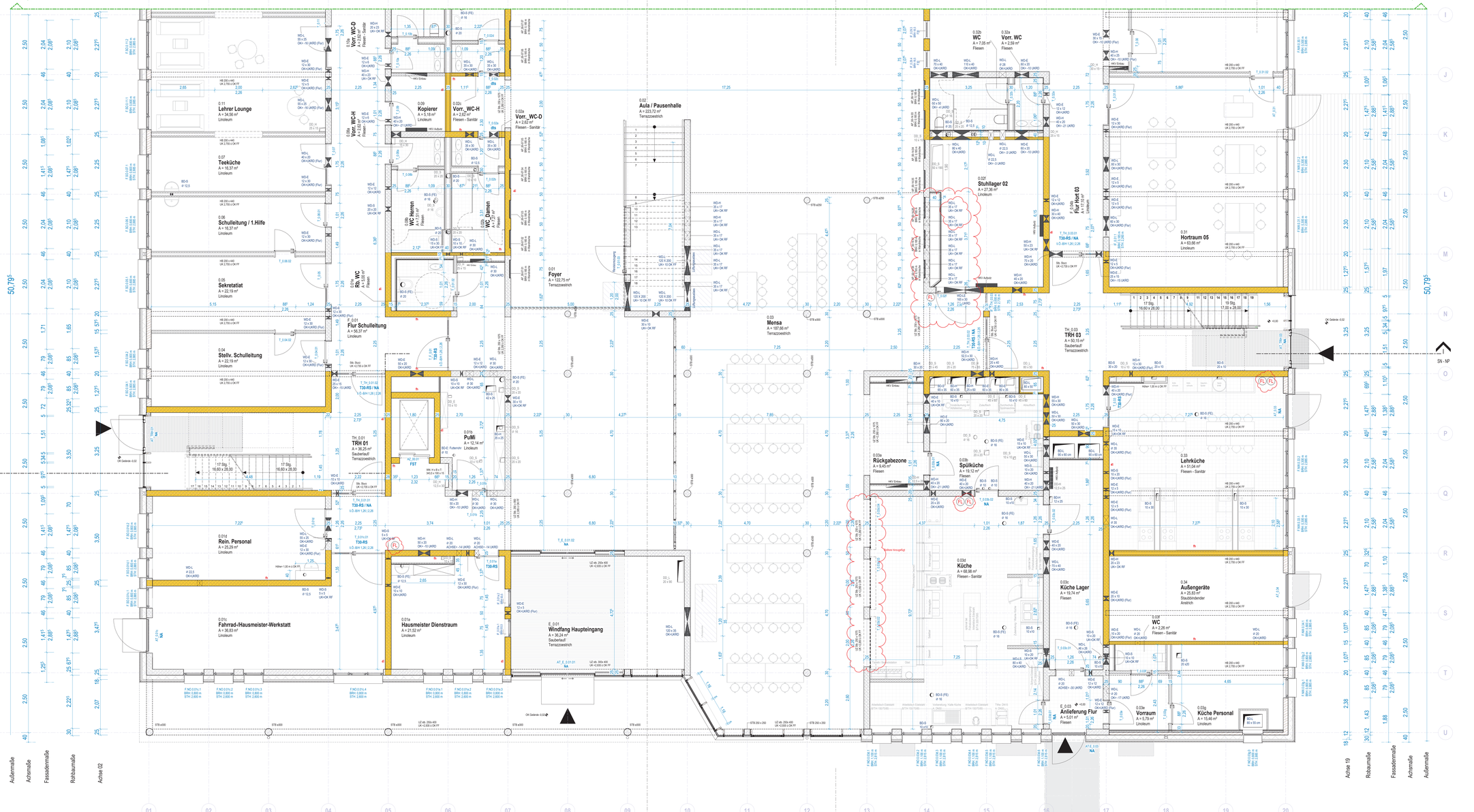

	Holz	DTS	dicht- und selbstschließend
	Stahlbeton	F30	feuerhemmende Festverglasung
	Trockenbau	fh	feuerhemmend
	Trockenbau	ff	feuerbeständig
	Porenbeton, Rohdichte mindestens 350 kg/m³	FST	Fahrschachttür, klassifiziert nach DIN EN 81-58
	Dämmung weich	RA	Öffnung zur Rauchableitung, geometrische Öffnungsfläche A ≥ 0,50 m²
	Dämmung hart	WD-L (B x H)	Wand-Durchbruch _Lüftung
	Stb.-Bauteile im darüberliegenden Geschoss	WD-H (B x H)	Wand-Durchbruch _Heizung
	Feuerhemmend	WD-E (B x H)	Wand-Durchbruch _Elektro
	Feuerbeständig	WD-N (B x H)	Wand-Durchbruch _Notablauf
	Wand-Durchbruch Rechteckig	BD-L (L x B)	Boden-Durchbruch _Lüftung
	Wand-Durchbruch Rund	BD-H (L x B)	Boden-Durchbruch _Heizung
	Boden-Durchbruch Rechteckig	BD-E (L x B)	Boden-Durchbruch _Elektro
	Decken-Durchbruch Rechteckig	WN	Wandnische
	Boden-Durchbruch Rund	HKV	Heizkreisverteiler
	Decken-Durchbruch Rund		
	Wanddicht für Heizkreisverteiler		
	Linoleum Raum		
	Linoleum Flur		
	Staubbindender Anstrich		
	Werkstattplatte		
	Terrazzo Estrich		
	Fliesen		
FL	Feuerlöscher		
	Photovoltaikanlage SW-Ausrichtung		
	Photovoltaikanlage NO-Ausrichtung		

LEGENDE

Alle Maße sind am Bau zu prüfen, Unstimmigkeiten sind mit dem Architekten und der Bauleitung umgehend mitzuteilen. Für Maßfehler haftet der Auftragnehmer.

Alle Maße beziehen sich, soweit nicht anders angegeben, auf die Oberkante Fertigfußboden. Türhöhen verstehen sich als lichtes Maß zwischen OK Fertigfussboden (OKFFB) und Unterkante Türsturz (roh), wenn nicht anders angegeben. Brüstungshöhen sind auf OKFFB und OK Brüstung (roh) bezogen.

Bei der Bauausführung sind die Planung sowie die Anweisung der Fachplaner zu berücksichtigen, Firmendetails sowie Werkstattzeichnungen gelten mit Prüfvermerk des Architekten.

Die Planstände sind mit der Bauleitung abzustimmen, alle Zeichnungen sind selbstständig gegen aktuelle auszutauschen

± 0.00 = 42,71 m DHHN2016. Alle Höhenangaben beziehen sich auf OKFF.

PLANÄNDERUNG

Index	Datum	Änderung	gez.
0	27.09.2024	Index 0	
1	16.10.2024	Index 1_Vorabzug	
2	07.07.2025	Index 2_EG_ Vorsatzschale ergänzt, Türanschlag geändert, Rolltore und Feuerlöscher hinzugefügt	

LAGEPLANÜBERSICHT

SGS - spreecampus-Grundschule Fürstenwalde
(2. Bauabschnitt Spree-Schulcampus)
Beeskower Chaussee 12, 15517 Fürstenwalde / Spree

Erweiterung Schulzentrum

BAUHERR

Landkreis Oder-Spree
Landkreis Oder-Spree
Amt für Schulverwaltung und Baumanagement
Breitscheidstraße 7
15848 Beeskow
Datum: Unterschrift:

PLANER

INHALT

01 Grundriss
Erdgeschoss Teil B

M 1:50

PHASE

Ausführungsplanung

DATEN

Datum	Blattformat	gez.	Index	Plan-Nr.
07.07.2025	A0+	SV | SG	02	AP_00.EG_B

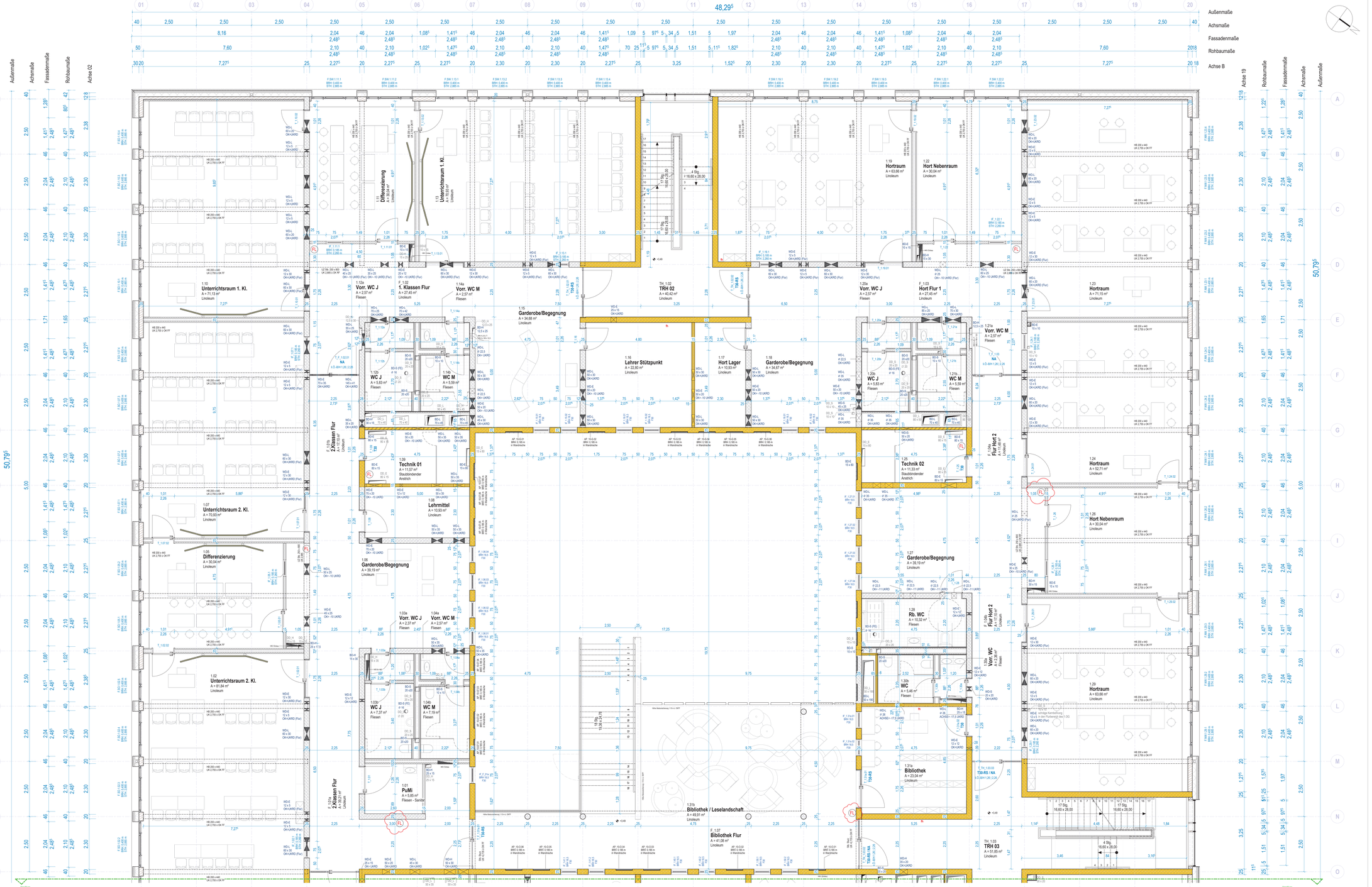

LEGENDE

	Holz	DTS	dicht- und selbstschließend
	Stahlbeton	F30	feuerhemmende Festverglasung
	Trockenbau	fh	feuerhemmend
	Porenbeton, Rohdichte mindestens 350 kg/m³	ff	feuerbeständig
	Dämmung weich	FST	Fahrschachttür, klassifiziert nach DIN EN 81-58
	Dämmung hart	RA	Öffnung zur Rauchableitung, geometrische Öffnungsfläche A =0,50 m²
	Stb.-Bauteile im darüberliegenden Geschoss	WD-L (B x H)	Wand-Durchbruch, Lüftung
	Feuerhemmend	WD-H (B x H)	Wand-Durchbruch, Heizung
	Feuerbeständig	WD-E (B x H)	Wand-Durchbruch, Elektro
	Wand-Durchbruch Rechteckig	WD-N (B x H)	Wand-Durchbruch, Notablauf
	Wand-Durchbruch Rund	BD-L (L x B)	Boden-Durchbruch, Lüftung
	Boden-Durchbruch Rechteckig	BD-H (L x B)	Boden-Durchbruch, Heizung
	Decken-Durchbruch Rechteckig	BD-E (L x B)	Boden-Durchbruch, Elektro
	Boden-Durchbruch Rund	WN	Wandnische
	Decken-Durchbruch Rund	HKV	Heizkreisverteiler
	Wandschlitz für Heizkreisverteiler		
	Linoleum Raum		
	Linoleum Flur		
	Staubbindender Anstrich		
	Werkstemplatte		
	Terrazzo Estrich		
	Fliesen		
FL	Feuerlöscher		
	Photovoltaikanlage SW-Ausrichtung		
	Photovoltaikanlage NO-Ausrichtung		

Alle Maße sind am Bau zu prüfen, Unstimmigkeiten sind mit dem Architekten und der Bauleitung umgehend mitzuteilen. Für Maßfehler haftet der Auftragnehmer.

Alle Maße beziehen sich, soweit nicht anders angegeben, auf die Oberkante Fertigfußboden. Türhöhen verstehen sich als lichtes Maß zwischen OK Fertigfussboden (OKFFB) und Unterkante Türsturz (roh), wenn nicht anders angegeben. Brüstungshöhen sind auf OKFFB und OK Brüstung (roh) bezogen.

Bei der Bauausführung sind die Planung sowie die Anweisung der Fachplaner zu berücksichtigen, Firmendetails sowie Werkstattzeichnungen gelten nur mit Prüfvermerk des Architekten.

Die Planstände sind mit der Bauleitung abzustimmen, alte Zeichnungen sind selbstständig gegen aktuelle auszutauschen

± 0.00 = 42,71 m DHHN2016. Alle Höhenangaben beziehen sich auf OKFF.

PLANÄNDERUNG

Index	Datum	Änderung	gez.
0	27.06.2024	Index 0	
1	24.01.2025	Index 1_1.OG	
2	23.06.2025	Index 2_ 1.OG _ Wände in den WC-Bereichen angepasst	
3	07.07.2025	Index 3_ 1.OG _ Feuerlöscher hinugefügt	

SGS - spreecampus-Grundschule Fürstenwalde
(2. Bauabschnitt Spree-Schulcampus)
Beeskower Chaussee 12, 15517 Fürstenwalde / Spree

LAGEPLANÜBERSICHT

Erweiterung Schulzentrum

BAUHERR

Landkreis Oder-Spree
Landkreis Oder-Spree
Amt für Schulverwaltung und Baumanagement
Breitscheidstraße 7
15848 Beeskow
Datum: Unterschrift:

PLANER

INHALT

01 Grundriss
1.Obergeschoss Teil A

M 1:50

PHASE

Ausführungsplanung

DATEN

Datum	Blattformat	gez.	Index	Plan-Nr.
07.07.2025	A0+	SG | SV	03	AP_10.OG_A

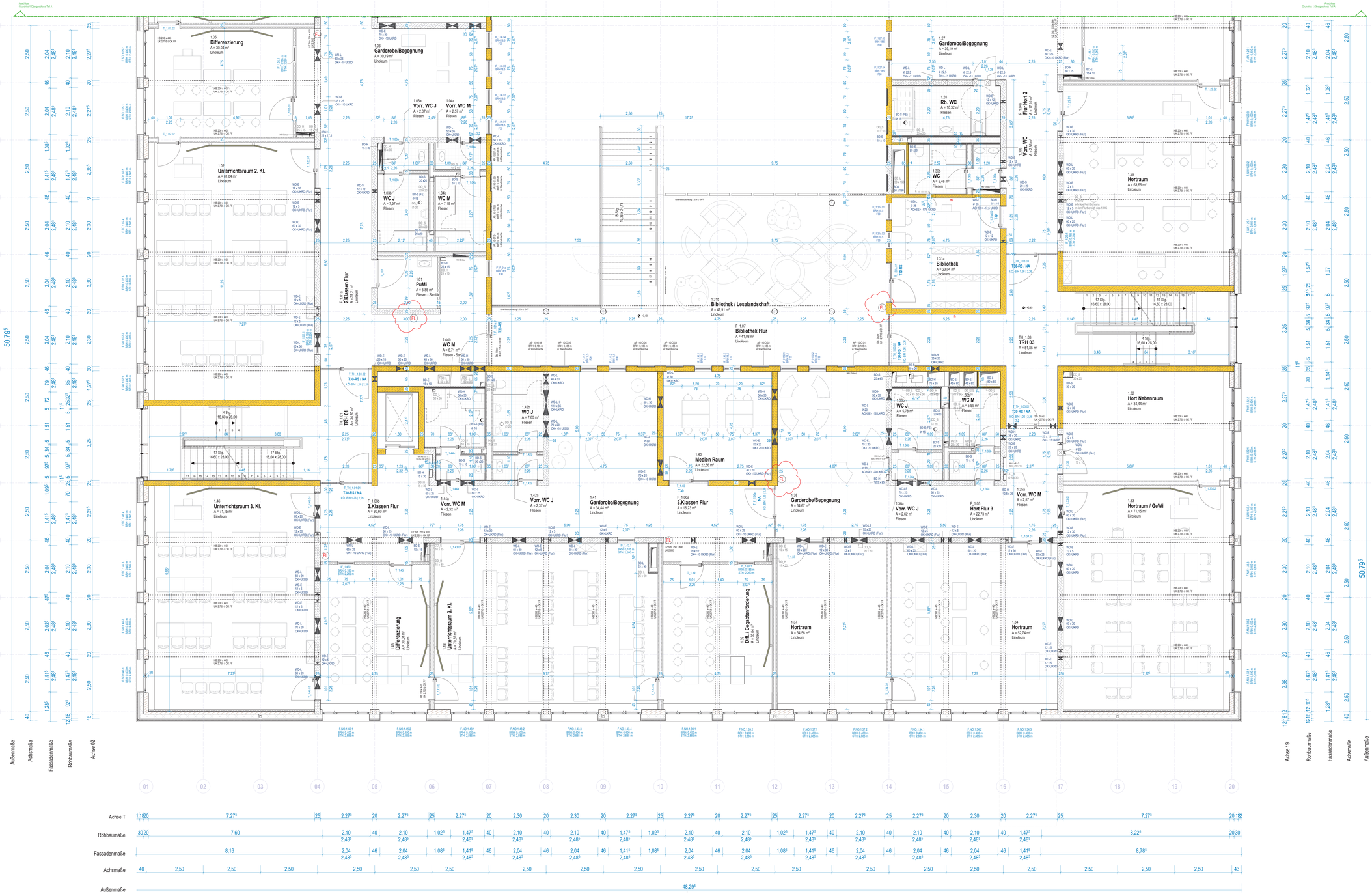

Alle Maße sind am Bau zu prüfen, Unstimmigkeiten sind mit dem Architekten und der Bauleitung umgehend mitzuteilen. Für Maßfehler haftet der Auftragnehmer.

Alle Maße beziehen sich, soweit nicht anders angegeben, auf die Oberkante Fertigfußboden. Türhöhen verstehen sich als lichtes Maß zwischen OK Fertigfußboden (OKFFB) und Unterkante Türsturz (roh), wenn nicht anders angegeben. Brüstungshöhen sind auf OKFFB und OK Brüstung (roh) bezogen.

Bei der Bauausführung sind die Planung sowie die Anweisung der Fachplaner zu berücksichtigen, Firmendetails sowie Werkstattzeichnungen gelten nur mit Prüfvermerk des Architekten.

Die Planstände sind mit der Bauleitung abzustimmen, alte Zeichnungen sind selbstständig gegen aktuelle auszutauschen

± 0.00 = 42,71 m DHHN2016. Alle Höhenangaben beziehen sich auf ÖKFF.

LEGENDE

Holz	DTS dicht- und selbstschließend
Stahlbeton	F30 feuerhemmende Festverglasung
Trockenbau	fh feuerhemmend
Porenbeton, Rohdichte mindestens 350 kg/m³	fb feuerbeständig
Dämmung weich	FST Fahrschachttür, klassifiziert nach DIN EN 81-58
Dämmung hart	RA Öffnung zur Rauchableitung, geometrische Öffnungsfläche A ≥ 0,50 m²
Stb.-Bauteile im darüberliegenden Geschoss	WD-L (B x H) Wand-Durchbruch, Lüftung
Feuerhemmend	WD-H (B x H) Wand-Durchbruch, Heizung
Feuerbeständig	WD-E (B x H) Wand-Durchbruch, Elektro
Wand-Durchbruch Rechteckig	WD-N (B x H) Wand-Durchbruch, Notablauf
Wand-Durchbruch Rund	BD-L (L x B) Boden-Durchbruch, Lüftung
Boden-Durchbruch Rechteckig	BD-H (L x B) Boden-Durchbruch, Heizung
Decken-Durchbruch Rechteckig	BD-E (L x B) Boden-Durchbruch, Elektro
Boden-Durchbruch Rund	WN Wandnische
Decken-Durchbruch Rund	HKV Heizkreisverteiler
Wandschlitz für Heizkreisverteiler	
Linoleum Raum	
Linoleum Flur	
Staubbindender Anstrich	
Werkstemplatte	
Terrazzo Estrich	
Fliesen	
FL Feuerlöscher	
Photovoltaikanlage SW-Ausrichtung	
Photovoltaikanlage NO-Ausrichtung	

PLANÄNDERUNG

Index	Datum	Änderung	gez.
0	27.09.2024	Index 0	
1	24.01.2025	Index 1_1.OG	
2	23.06.2025	Index 2_ 1.OG _ Wände in den WC-Bereichen angepasst.	
3	07.07.2025	Index 3_ 1.OG _ Feuerlöscher hinugefügt	

SGS - spreecampus-Grundschule Fürstenwalde
(2. Baubschnitt Spree-Schulcampus)
Beeskower Chaussee 12, 15517 Fürstenwalde / Spree

LAGEPLANÜBERSICHT

Erweiterung Schulzentrum

BAUHERR

Landkreis Oder-Spree
Landkreis Oder-Spree
Amt für Schulverwaltung und Baumanagement
Breitscheidstraße 7
15848 Beeskow
Datum: Unterschrift:

PLANER

INHALT

01 Grundriss — M 1:50
1.Obergeschoss Teil B

PHASE

Ausführungsplanung

DATEN

Datum	Blattformat	gez.	Index	Plan-Nr.
07.07.2025	A0+	SG | SV	03	AP_10.OG_B

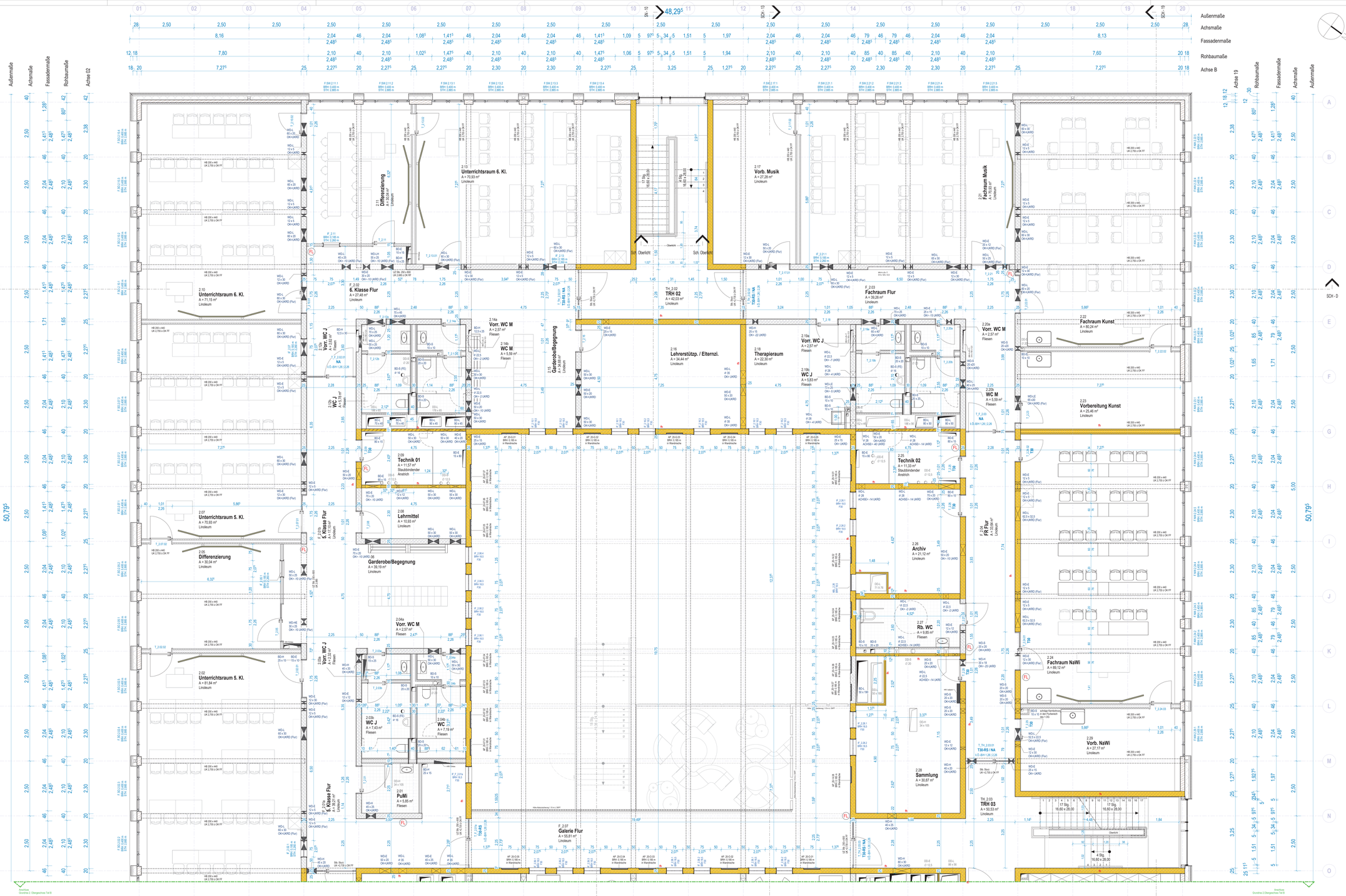

Außenmaße
Achsmaße
Fassadenmaße
Rohbaumaße
Achse B

Holz		DTS	dicht- und selbstschließend
Stahlbeton		FSD	feuerhemmende Fensterglasung
Trockenbau		fh	feuerhemmend
Porenbeton, Rohdichte mindestens 350 kg/m³		ff	feuerbeständig
Dämmung weich		FST	Fahrschachttür, klassifiziert nach DIN EN 81-58
Dämmung hart		RA	Öffnung zur Rauchableitung, geometrische Öffnungsfläche A =0,50 m²
Stb.-Bauteile im darüberliegenden Geschoss		WD-L (B x H)	Wand-Durchbruch _Lüftung
Feuerhemmend		WD-H (B x H)	Wand-Durchbruch _Heizung
Feuerbeständig		WD-E (B x H)	Wand-Durchbruch _Elektro
Wand-Durchbruch Rechteckig		WD-N (B x H)	Wand-Durchbruch _Notablauf
Wand-Durchbruch Rund		BD-L (L x B)	Boden-Durchbruch _Lüftung
Boden-Durchbruch Rechteckig		BD-H (L x B)	Boden-Durchbruch _Heizung
Decken-Durchbruch Rechteckig		BD-E (L x B)	Boden-Durchbruch _Elektro
Boden-Durchbruch Rund		WN	Wandnische
Decken-Durchbruch Rund		HKV	Heizkreisverteiler
Wandschlitz für Heizkreisverteiler			
Linoleum Raum			
Linoleum Flur			
Staubbindender Anstrich			
Werkstemplatte			
Terrazzo Estrich			
Fliesen			
Feuerlöscher			
Photovoltaikanlage SW-Ausrichtung			
Photovoltaikanlage NO-Ausrichtung			

LEGENDE

Alle Maße sind am Bau zu prüfen, Unstimmigkeiten sind mit dem Architekten und der Bauleitung umgehend mitzuteilen. Für Maßfehler haftet der Auftragnehmer.

Alle Maße beziehen sich, soweit nicht anders angegeben, auf die Oberkante Fertigfußboden. Türlichten verstehen sich als lichtes Maß zwischen OK Fertigfußboden (OKFFB) und Unterkante Türsturz (rohi), wenn nicht anders angegeben. Brüstungshöhen sind auf OKFFB und OK Brüstung (rohi) bezogen.

Bei der Bauausführung sind die Planung sowie die Anweisung der Fachplaner zu berücksichtigen, Firmendetails sowie Werkstattzeichnungen gelten nur mit Prüfvermerk des Architekten.

Die Planstände sind mit der Bauleitung abzustimmen, alle Zeichnungen sind selbstständig gegen aktuelle auszutauschen

± 0.00 = 42,71 m DHHN2016. Alle Höhenangaben beziehen sich auf OKFF.

PLANÄNDERUNG

Index	Datum	Änderung	gez.
0	27.09.2024	Index 0	
1	28.03.2025	Index 1_2.OG	
2	03.04.2025	Index 2_2.OG	
3	08.04.2025	Index 3_2.OG	
4	11.06.2025	Index 4_ Bearbeitung DB	
5	07.07.2025	Index 5_2.OG_Wände in den WC-Bereichen angepasst _Vorsatzschale ergänzt, Feuerlöscher hinzugefügt	
6	04.08.2025	Index 6_2.OG_Möblierung im Fachraum Holz u. Metall angepasst	

SGS - spreecampus-Grundschule Fürstenwalde
(2. Bauabschnitt Spree-Schulcampus)
Beeskower Chaussee 12, 15517 Fürstenwalde / Spree

Erweiterung Schulzentrum

BAUHERR

Landkreis Oder-Spree
Landkreis Oder-Spree
Amt für Schulverwaltung und Baumanagement
Breitscheidstraße 7
15848 Beeskow
Datum: Unterschrift:

PLANER

INHALT

01 Grundriss
2.Obergeschoss Teil A

M 1:50

PHASE

Ausführungsplanung

DATEN

Datum	Blattformat	gez.	Index	Plan-Nr.
04.08.2025	A0+	SG | SV	06	AP_20.OG_A

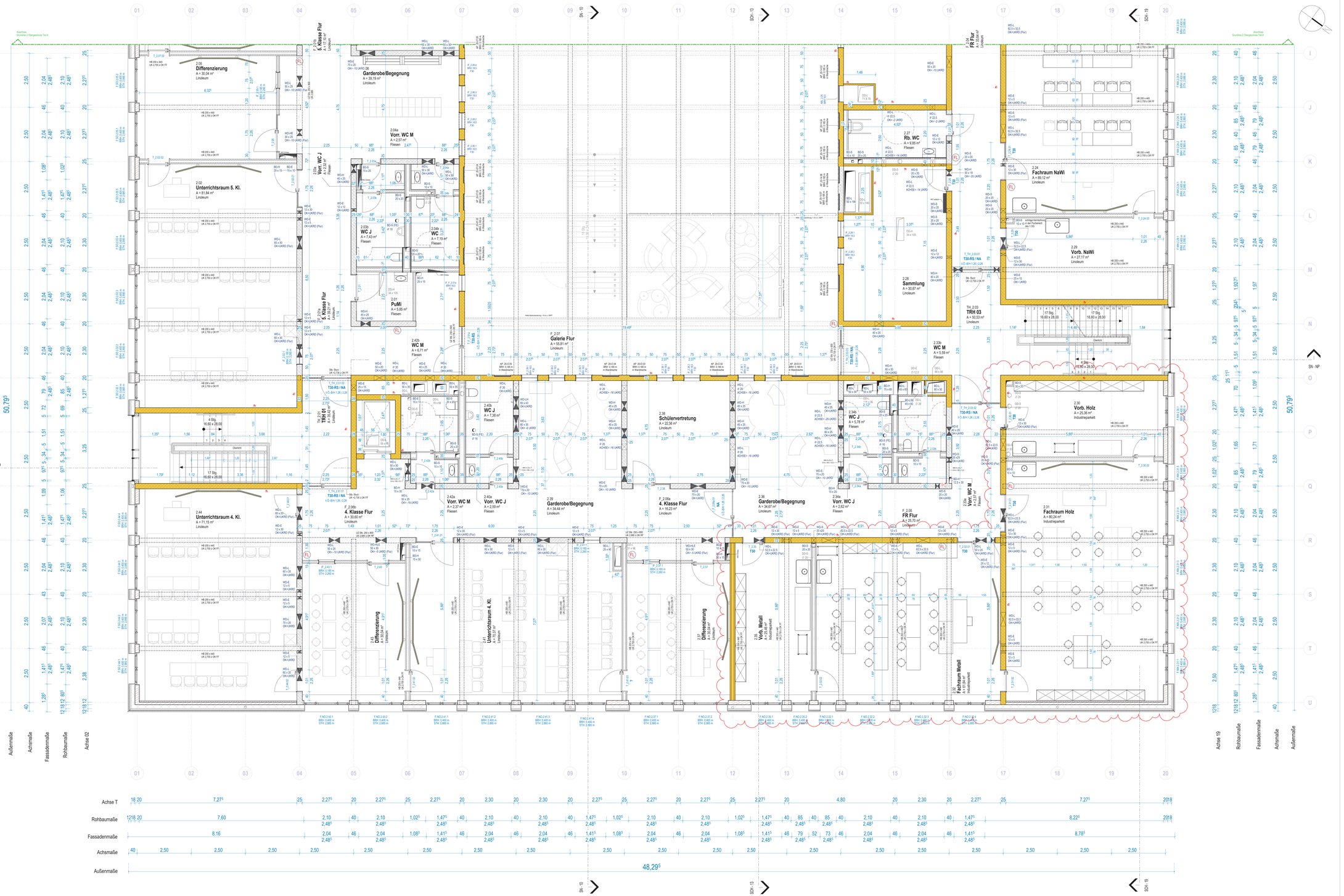

LEGENDE

	Holz	DTS	dicht- und selbstschließend
	Stahlbeton	FSD	feuerhemmende Festverglasung
	Trockenbau	fh	feuerhemmend
	Trockenbau	ff	feuerbeständig
	Porenbeton, Rohdichte mindestens 350 kg/m³	FST	Fahrschachttür, klassifiziert nach DIN EN 81-58
	Dämmung weich	RA	Öffnung zur Rauchableitung, geometrische Öffnungsfläche A ≥ 0,50 m²
	Dämmung hart	WD-L (B x H)	Wand-Durchbruch _ Lüftung
	Stb.-Bauteile im darüberliegenden Geschoss	WD-H (B x H)	Wand-Durchbruch _ Heizung
	Feuerhemmend	WD-E (B x H)	Wand-Durchbruch _ Elektro
	Feuerbeständig	WD-N (B x H)	Wand-Durchbruch _ Notablauf
	Wand-Durchbruch Rechteckig	BD-L (L x B)	Boden-Durchbruch _ Lüftung
	Wand-Durchbruch Rund	BD-H (L x B)	Boden-Durchbruch _ Heizung
	Boden-Durchbruch Rechteckig	BD-E (L x B)	Boden-Durchbruch _ Elektro
	Decken-Durchbruch Rechteckig	WN	Wandnische
	Boden-Durchbruch Rund	HKV	Heizkreisverteiler
	Decken-Durchbruch Rund		
	Wandschitz für Heizkreisverteiler		
	Linoleum Raum		
	Linoleum Flur		
	Staubbindender Anstrich		
	Werkstattplatte		
	Terrazzo Estrich		
	Fliesen		
FL	Feuerlöscher		
	Photovoltaikanlage SW-Ausrichtung		
	Photovoltaikanlage NO-Ausrichtung		

Alle Maße sind am Bau zu prüfen, Unstimmigkeiten sind mit dem Architekten und der Bauleitung umgehend mitzuteilen. Für Maßfehler haftet der Auftragnehmer.

Alle Maße beziehen sich, soweit nicht anders angegeben, auf die Oberkante Fertigfußboden. Türhöhen verstehen sich als lichtes Maß zwischen OK Fertigfussboden (OKFFB) und Unterkante Türsturz (roh), wenn nicht anders angegeben. Brüstungshöhen sind auf OKFFB und OK Brüstung (roh) bezogen.

Bei der Bauausführung sind die Planung sowie die Anweisung der Fachplaner zu berücksichtigen, Firmendetails sowie Werkstattzeichnungen gelten nur mit Prüfvermerk des Architekten.

Die Planstände sind mit der Bauleitung abzustimmen, alte Zeichnungen sind selbstständig gegen aktuelle auszutauschen

± 0.00 = 42,71 m DHHN2016. Alle Höhenangaben beziehen sich auf OKFF.

PLANÄNDERUNG

Index	Datum	Änderung	gez.
0	27.09.2024	Index 0	
1	26.03.2025	Index 1_2.OG	
2	03.04.2025	Index 2_2.OG	
3	08.04.2025	Index 3_ 2.OG	
4	11.06.2025	Index 4_ Bearbeitung DB	
5	07.07.2025	Index 5_ 2.OG_Wände in den WC-Bereichen angepasst _ Vorsatzschale ergänzt, Feuerlöscher hinzugefügt	
6	04.08.2025	Index 6_ 2.OG_Möblierung im Fachraum Holz u. Metall angepasst	

LAGEPLANÜBERSICHT

SGS - spreecampus-Grundschule Fürstenwalde
(2. Bauabschnitt Spree-Schulcampus)
Beeskower Chaussee 12, 15517 Fürstenwalde / Spree

Erweiterung Schulzentrum

BAUHERR

Landkreis Oder-Spree
Landkreis Oder-Spree
Amt für Schulverwaltung und Baumanagement
Breitscheiderstraße 7
15848 Beeskow
Datum: Unterschrift:

PLANER

INHALT

01 Grundriss M 1:50
2.Obergeschoss Teil B

PHASE

Ausführungsplanung

DATEN

Datum	Blattformat	gez.	Index	Plan-Nr.
04.08.2025	A0+	SG | SV	06	AP_20.OG_B