
















## Farb- und Materialkonzept





**Projekt: Rathaus Potsdam**  
**Modernisierung / Instandsetzung und Brandschutztechnische Ertüchtigung**  
**Friedrich Ebert Straße 79-81, 14469 Potsdam**

**Ebene 0-3**  
**Bauabschnitt 2 + Kantine**

15.04.2019

Bauteil	Material/Hersteller/Produkt	Farbe		Bemerkung
<b>Boden</b>				
Büroräume, Ebene 0-3	Linoleum DLW Uni Walton LPX	101-035, racing green		Stärke 2,5mm
Flur	Linoleum DLW Uni Walton LPX	101-035, racing green		Stärke:2,5mm
Teeküche	Linoleum DLW Uni Walton LPX	101-035, racing green		Stärke:2,5mm
Durchgang 7	historische Fliesen/ Zahna Ripp	creme Uni, gem. Bestand		160x160x11mm Bestand/Neu (Farbe wie Bestandsfliesen)
Küche Kantine	Fliesen	grau		150x150mm, R10
Kantine	Parkett	braun		
<b>Wände</b>				
Büroräume Ebene 0-3	Dispersionsilikatfarbe	RAL 9001, cremeweiß		Nassabriebbeständigkeit Klasse 2
Flur Ebene 0-3	Dispersionsilikatfarbe	RAL 9001, cremeweiß		Nassabriebbeständigkeit Klasse 1
Teeküche	Dispersionsilikatfarbe	RAL 9001, cremeweiß		Nassabriebbeständigkeit Klasse 2
Durchgang 7	Klinker	rot/gelb (Bestand)		Höhe ca. 2.135cm (s. Bestand)
Küche, Kantine	Fliesen	RAL 9010, reinweiß		150x150mm
Kantine	Dispersionsilikatfarbe/ KEIM Biosil System o.glw.	RAL 9001, cremeweiß		Nassabriebbeständigkeit Klasse 2
Kantine, Holzpaneele	Bestand			genauere Farbe noch in Abstimmung
<b>Decken</b>				
Büroräume, Ebene 0-3	Dispersionsilikatfarbe	RAL 9001, cremeweiß		Nassabriebbeständigkeit Klasse 2
Flurwände, Ebene 0-3	Dispersionsilikatfarbe	RAL 9001, cremeweiß		Nassabriebbeständigkeit Klasse 1
Kantine	Dispersionsilikatfarbe	RAL 9001, cremeweiß		Nassabriebbeständigkeit Klasse 2, (wenn F30 UHD entfallen kann, Holzbalkendecke+ Zwischenfelder weiß)

<b>Türen</b>				
Büro Türblatt und Zarge, neu	Holz	NCS S 5040-Y80R, schwedenrot		
Büro Türblatt und Zarge, Bestand	Holz	NCS S 5040-Y80R, schwedenrot		
Türlaibung zwischen Wänden	Putz	RAL 9001, cremeweiß		
Büro Faschen	Alkydharzlack / Sikkens Rubbol BL o. glw.	RAL 9001, cremeweiß		B= ca. 100cm
Flur neu, Ebene 0	Stahl/Glas	DB 603		Oberfläche mit Zarge lackiert
Flur neu, Ebene 1- 3	Holz/Glas	RAL 9001, cremeweiß		Oberfläche mit Zarge lackiert
Flur historisch, Ebene 0-3	Holz/Glas	NCS S 5040-Y80R, schwedenrot		Oberfläche mit Zarge lackiert
Türen in Trennwänden und Nutzungseinheiten	Holz	RAL 9001, cremeweiß		
Tore Durchgang 7	Holz	NCS S 5040-Y80R, schwedenrot		
Tore Deckleisten	Stahl			Noch in Abstimmung
Außentüren, neu	Holz/Glas	grau RAL- Design 085 60 10		
Außentüren, Bestand	Holz/Glas	NCS S 5040-Y80R, schwedenrot		
Drückergarnitur	Edelstahl matt/FSB 1076 o. glw.			
<b>Fenster</b>				
Kastendoppelfenster Innenflügel beidseitig	Nadelholz, Kiefer	RAL 9001, cremeweiß		
Kastendoppelfenster Außenflügel	Nadelholz, Kiefer	Innen: RAL 9001, cremeweiß Außen: RAL- Design 085 60 10, grau		Glanzgrad nach Wahl des AG
Einfachfenster Innen	Nadelholz, Kiefer	RAL 9001, cremeweiß		
Einfachfenster Außen	Nadelholz, Kiefer	RAL- Design 085 60 10, grau		Glanzgrad nach Wahl des AG
Fensterbänke Innen	Holz, Kiefer	RAL 9001, cremeweiß		Vorderkante abgerundet
Fensteroliven Neu	Edelstahl matt/ FSB 1076 o. glw.			T-Form, gerundet
<b>Akustikelemente</b>				
Büroräume, Absorberpaneel, Ebene 0-3	Ecophon (Akusto Wall A oder C ), Textil o. glw.	Texona Garlic		
<b>Innerer Blendschutz</b>				
Rollo	Erfal, Cordoba,Wandträger aus Aluminum	Des.851.01, hellgrau		
<b>Rollläden</b>				
Rollläden, außen	Holz	NCS S 6020-G50 Y, grün		

<b>Scheuerleisten</b>				
Büro Ebene 0-3	Hartholz, Buche	RAL7022,umbragrau		h= 60mm, d= 10mm, Oberkante gerundet r= ca.5mm
Flur	Putz, Kalkzementputz	RAL7022,umbragrau		h= 150mm, d= 20mm, Oberkante abgeschrägt, Putzoberfläche Q2
Teeküche	Hartholz, Buche	RAL7022,umbragrau		h= 60mm, d= 10mm, Oberkante gerundet r= ca.5mm
<b>Heizkörper inkl. Heizungsleitungen</b>				
Ebene 0-3	Alkydharzlack	RAL 9001, cremeweiß		
<b>Beleuchtung</b>				
Büro Ebene 0-3	Trilux Lateralo	weiß, pulverlackiert		LED Hängeleuchte, 1455mm x 338mm x 16mm (lxbxh)
Flur Ebene 0	ERCO, Trion Deckenfluter	RAL 9002, weiß		LED Wandstrahler 240mm x 125mm x 125 (lxbxh)
Flure Ebene 1-3	Pendelleuchte, Glashütte Limburg	weiß, seidenmatt		LED Kugelpendelleuchte L= 1900mm, D=350mm
Flure/Wartebereiche innenliegend, Ebene 0	ERCO, Trion Deckenfluter	RAL 9002, weiß		LED Wandstrahler 240mm x 125mm x 125 (lxbxh)
Flure/Wartebereiche innenliegend, Ebene 1-3	Pendelleuchte, Glashütte Limburg	weiß, seidenmatt		LED Kugelpendelleuchte L= 1900mm, D=350mm
ovale Besprechungsräume	ERCO, Trion Deckenfluter	RAL 9002, weiß		LED Wandstrahler 240mm x 125mm x 125 (lxbxh)
ovale Besprechungsräume	ES System, Flow Ringpendel	weiß		LED Elipsenpendelsystem H= 90mm, B=65mm
Teeküchen Ebene 0-3	Ridi, Anbaudownlight	ähnlich RAL 9016, weiß		LED Anbaudownlight H=68mm, D= 235mm
Küche Kantine	Ridi, Lichtleiste	grau		LED Anbaufuchtraumleuchte 1277mm x 101mm x 101mm (lxbxh)
Kantine	Bega, zylinderförmige Pendelleuchte	weiß, seidenmatt		LED Pendelleuchte, L=550mm, D=220mm
Durchgang 7	Bega, Deckenfluter	graphit		LED Wandfluter 180mm x 165mm x 165mm(lxbxh)
Keller/ Technik/PuMi, Archiv	Ridi, Lichtleiste	grau		LED Anbaufuchtraumleuchte 1277mm x 101mm x 101mm (lxbxh)
<b>Schalterprogramm/Brüstungskanal</b>				
Lichtschalter, Ebene 0-3	GIRA Standard 55	RAL 9010, reinweiß glänzend		
Brüstungskanal, Ebene 0-2	Hager BRS 100 210 190 10	RAL 9010, reinweiß		210x100mm