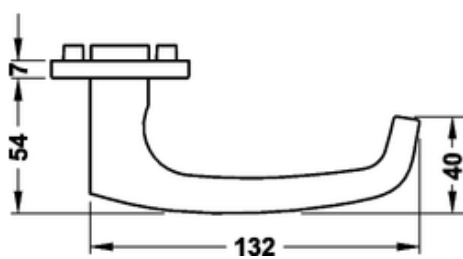
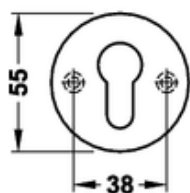
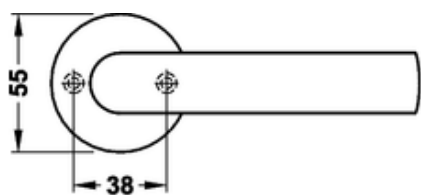


Anlage 1

Richtdesign Drückergarnitur Edelstahl Feinmatt

Knauf mit Verschraubung von Gegenseite



Anlage 2

Richtdesign WC-Garnitur Edelstahl Feinmatt

