Schnitt A-A
M1:50

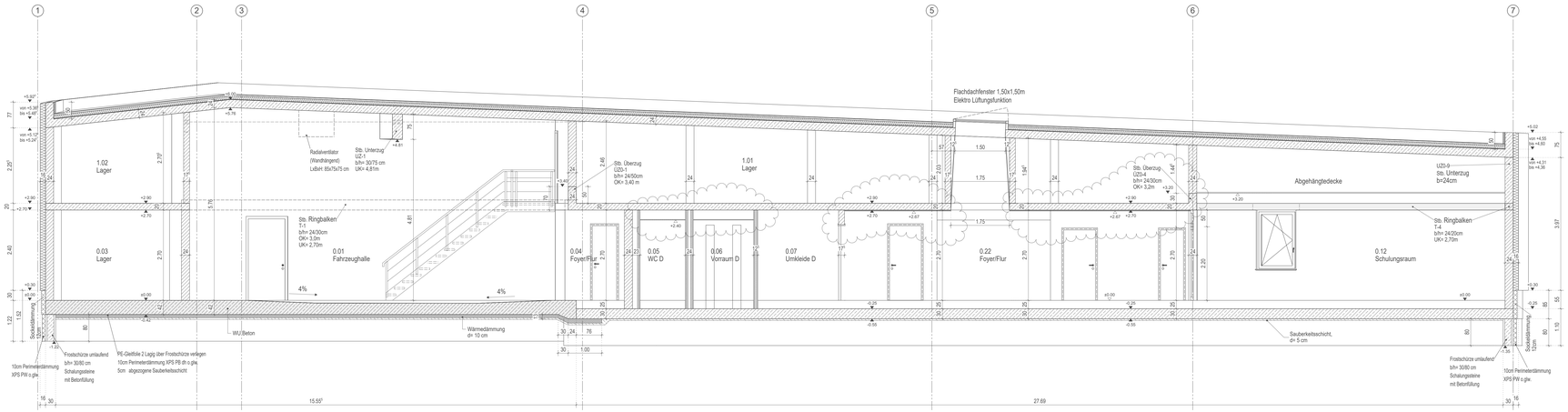

Schnitt B-B
M1:50

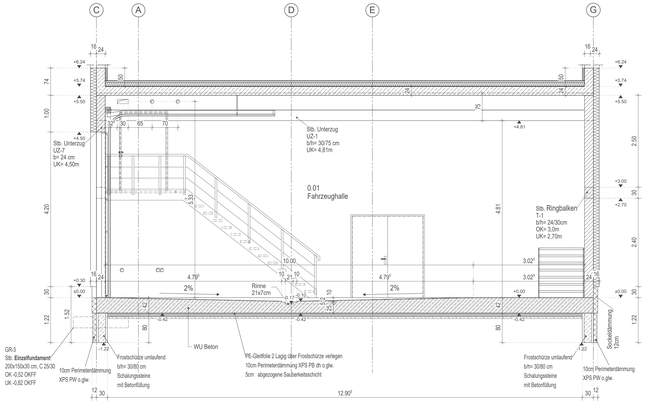

Legende

Stahlbeton C25/30	
unbewehrter Beton	
Mauerwerk (Kalksandstein) KS-P 20 DM 2.0	
Metallständerwerk mit Gipskarton-Beplankung	
Dämmung	
Wanddurchbruch	
Bodendurchbruch	
Deckendurchbruch	
Unterzug – Überzug	
Abgehängtedecke	
Höhenangabe OK/UK (Fertig)	
Höhenangabe OK/UK (Roh)	
Höhenangabe OK Fertigfußboden	
Höhenangabe OK Rohfußboden	
Statisch relevante Bauteile	
Änderungen / Klärungen	
AT 01	Ausbaunummer Türen (A=Außentüren / B= Brandschutztüren)
TO 01	Ausbaunummer Tore
IT 01	Ausbaunummer Innentüren
F 01	Ausbaunummer Fenster
MSW 3	Metallständerwand gem. Detailplan
dT	dichtschließende Tür
T30-D	Tür feuerhemmend, dicht- und selbstschließend
RWA	Rauch- und Wärmeabzugsanlage
BRH	Brüstungshöhe bezogen auf OKFB
RH	Lichte Raumhöhe
RR	Regenfallrohr
•	Durchlauferhitzer oberhalb der Abhangdecke in der Wand. Revision über Rasterdecke im Flur (15 cm Abstand von Wand)

Alle Maße sind vor Bauausführung zu prüfen!
Eventuelle Unstimmigkeiten sind mit der Bauleitung und dem Architekten abzustimmen!

Index	Datum	Änderung	Bearbeiter
B	24.11.2025	abhangte Decke im Flur & Windfang ergänzt	H.S.
A	13.06.2025	Unterzüge & Durchbrüche Geometrie korrigiert	H.S.

Planinhalt: Schnitt A-A, B-B
Status: Freigabe
Plan-Nummer: 010_FB

Übersicht:

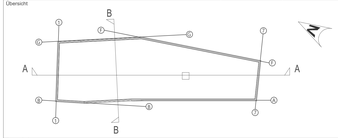

Bauvorhaben:
Neubau Feuerwehrgerätehaus
Brädikower Weg 2
14641 Paulinenaue

Bauherr:
Amt Friesack
Marktstraße 22
14662 Friesack

Architektur:
KÖBER PLAN Architekten und Ingenieure
Wilhelmsdorfer Landstraße 41 Tel.: 03381/62961-0
14776 Brandenburg a. d. Havel E-Mail: info@koeber-plan.de

Tragwerksplanung:
KÖBER PLAN Architekten und Ingenieure
Wilhelmsdorfer Landstraße 41 Tel.: 03381/62961-0
14776 Brandenburg a. d. Havel E-Mail: info@koeber-plan.de

Planungsphase: Ausführungsplanung

gezeichnet:	geprüft:	Höhenbezug:	Maßstab:
H.S.	A.C.	±0.00 = 31.00 m DHHN 2016	1:50

Planinhalt: Schnitt A-A, B-B

Projekt-Nummer:	Datum:	Plan-Nummer:
AT 24-05	22.04.2025	A_AP_SC_AA_010_FB

H/B = 594 / 1400 (0.83m²)
Allplan 2024