NATURMASSE NEHMEN, PROJEKTS- UND AUSFÜHRUNGSPLÄNE GELTEN NICHT ALS MONTAGEPLÄNE. DIE ERRICHTUNG DER MONTAGEWERKSTATT UND DETAILPLÄNE DES AN ERFOLGEN MONTAGE-WERKSTATT UND DETAILPLÄNE DES AN ERFOLGEN!

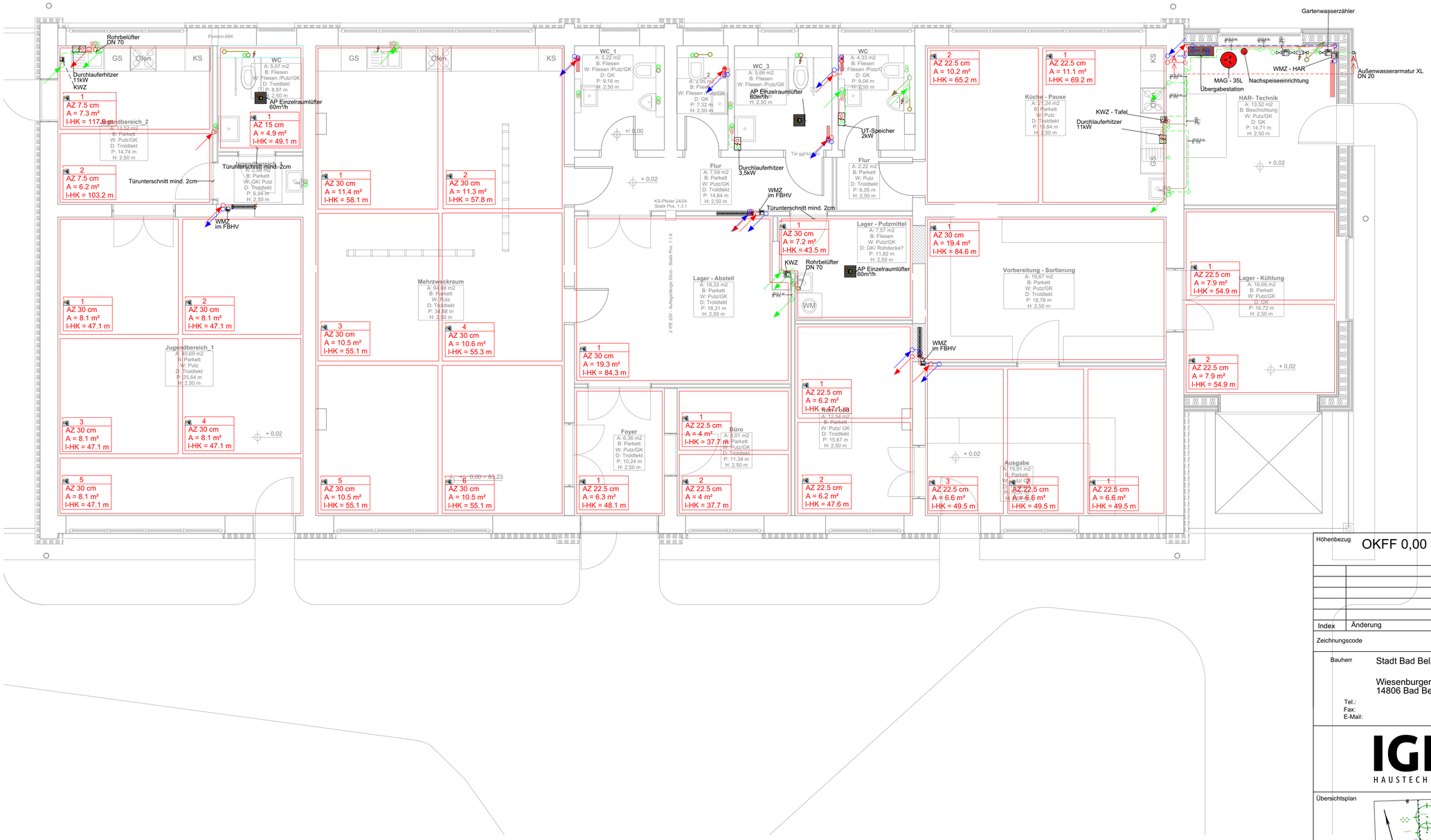

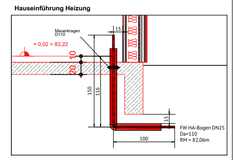

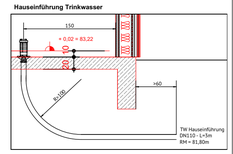

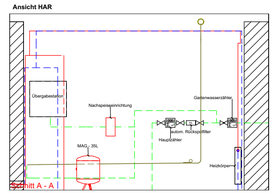

Lüftung:

- Zuluft
- Abluft
- Außenluft
- Fortluft
- AP - Einzelraumlüfter Deckemontage

Heizung/Kälte:

- Heizung Vorlauf
- Heizung Rücklauf
- FBH-Verteiler

600 405 105 — Heizkörper - Höhe/Länge/Tiefe

FBH-Stempel

1
AZ 22 cm
A = 23.5 m²
I-HK = 98.2 m

Heizkreis
Verlegeabstand
Fläche
Länge Heizkreis

12 | 3 | 18
W | 100

Rohrleitung Hzg + Klt + TW
- Dimension DN12
- Höhe Rohrmitte üFOK 3,18m
- Dämmung
  - W Mineral-/Steinwolle
  - E Elastomer
  - S + S' Schutzschlauch PE
- Dämmstärke 100% - TWK in mm

Sanitär:

- Kaltwasser
- Warmwasser
- Zirkulation
- Schmutzwasser
- SW-Lüftung

- Durchlauferhitzer
- Wasserzähler
- automatischer Rückspülfilter

50 | 300 | 2 %

Rohrleitung SW + RW
- Dimension DN50
- Scheitelhöhe ü RFOK 3,60m
- Gefälle 2%

Höhenbezug: OKFF 0,00 = 83,20 DHHN

Index	Änderung	Datum	Gez.

Zeichnungscode

Bauherr
Stadt Bad Belzig
Wiesenburger Straße 6
14806 Bad Belzig
Tel.:
Fax:
E-Mail:

Architekten
Architekturbür. Wiesenburg
Ulrich Kaunath
Hermann-Bossdorf-Str. 1
14827 Wiesenburg
Tel.:
Fax:
E-Mail:

IGF HAUSTECHNIK

Fachplaner
IGF Haustechnik GmbH
Waldstraße 1
14806 Dahnsdorf
Tel.: +49 (0) 33843 928 444
E-Mail: office@igf-haustechnik.de

Übersichtsplan

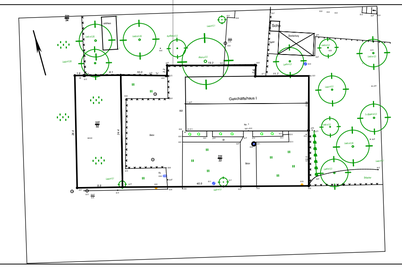

Projekt
Umbau und Sanierung Stadtteiltreff Klinkengrund
Hans-Marchwitza-Str. 1, 14806 Bad Belzig

Planungsphase
Ausführung

Darstellung
Grundriss Kellergeschoss
HLS-Planung

DWG- Dateiname	
Maßstab 1:50	Datum 22.10.2025
Gez. K. Friedrich	Projekt-Nr. 2503
Bl.- Größe A2	Bl.-Nr.

DIE UNBEFUGTE EDZW. BESTIMMUNGSWIDRIGE VERWENDUNG DIESER UNTERLAGE IST NICHT GESTATTET UND WIRD GERICHTLICH VERFOLGT.