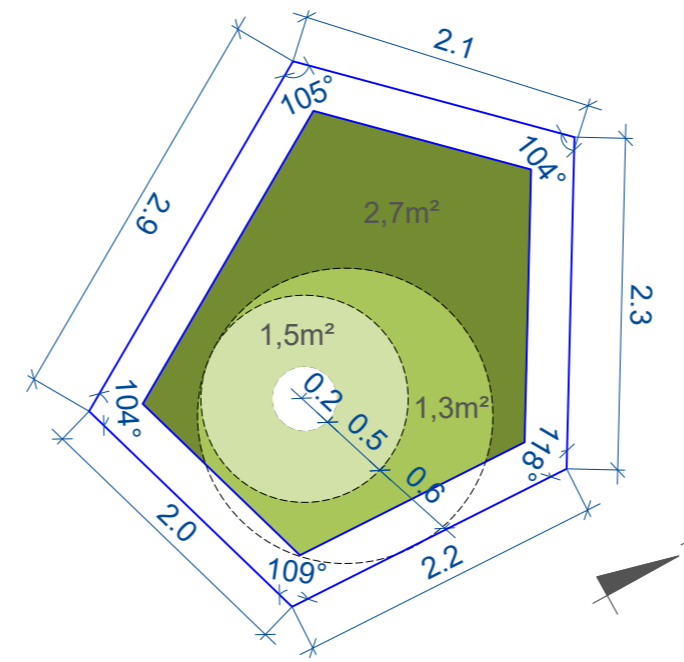
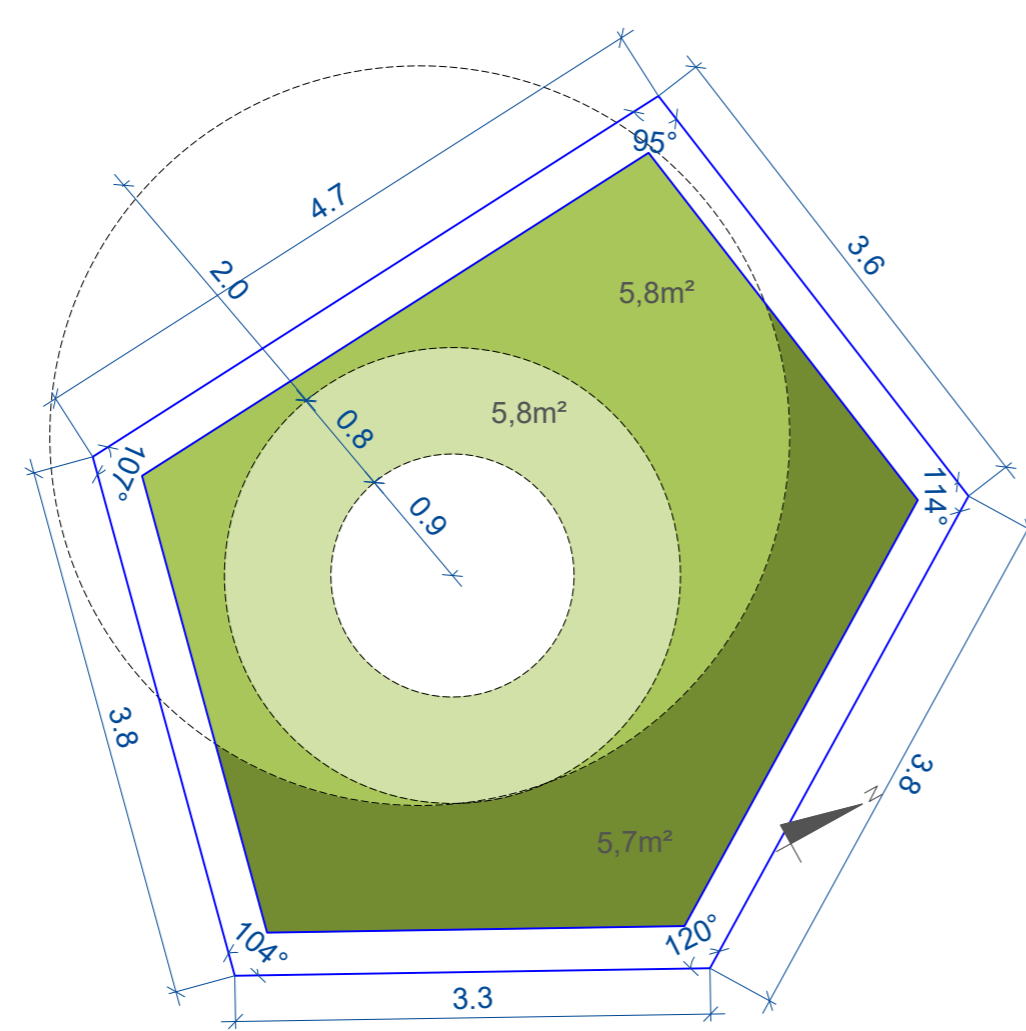
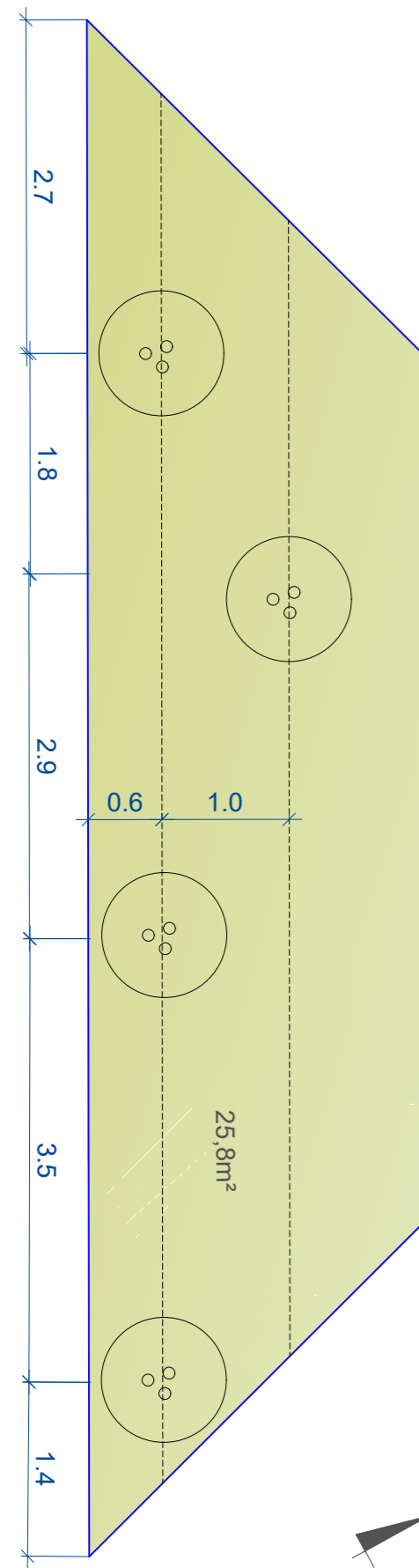


Pflanzplanung für Beet 1 (Hochbeet), M 1:50

Pflanzplanung für Beet 2 (Stieleiche), M 1:50

Pflanzplanung für Beet 3 (Winterlinde), M 1:50



### Legende

#### Beet 1 (Hochbeet)

- Strauch, mehrstämmig
  - Staudenmischung 1 + Zwiebel-/Knollenmischung 1
- Staudenmischung bestehend aus 39 Sorten und die Zwiebelmischung aus 4 Sorten. Stauden werden vorgemischt geliefert. Die Pflanzen sind in den Lieferkisten bereits entsprechend der späteren Pflanzorte gemischt positioniert. Pflanzung erfolgt entsprechend Pflanzanleitung des Anbieters und den gekennzeichneten Kisten.

#### Hinweis zum Vorgehen beim Pflanzen:

Bei den Pflanzarbeiten hat die Bauüberwachung anwesend zu sein.

- 1) Aufstellen der mehrstämmigen Sträucher, anschließend fachgerecht pflanzen
- 2) Auslegen aller Stauden (ca. 8 Stk/m²), die für eine zusammenhängende Fläche vorgesehen sind, überprüfen und nachjustieren der Pflanzabstände, anschließend fachgerecht pflanzen
- 3) Auslegen der Zwiebeln und Knollen (ca. 12 Stk. je m²) in Gruppen (3 - 5 Stk. je Art) unregelmäßig über die Fläche verteilt, anschließend fachgerecht pflanzen

#### Beet 2 - 3 (Baumscheiben)

- Staudenmischung 2 + Zwiebel-/Knollenmischung 1
- Staudenmischung bestehend aus 8 Sorten und die Zwiebelmischung aus 4 Sorten. Die Stauden werden nach Sorten getrennt geliefert. Die Pflanzen sind entsprechend des Pflanzplans gemischt auf der gesamten Fläche auszulegen.
- 70 % Geranium macrorrhizum 'Spessart'  
30 % Carex
  - 40% Geranium  
30% Carex  
20% Luzula  
5% Pulmonaria und 5% Helleborus locker eingestreut
  - 30% Carex  
30% Luzula  
10% Pulmonaria und 10% Brunnera in kl. Gruppen  
20% Salvia

#### Hinweis zum Vorgehen beim Pflanzen:

Bei den Pflanzarbeiten hat die Bauüberwachung anwesend zu sein.

- 1) Auslegen aller Stauden (ca. 8 Stk/m²), die für eine zusammenhängende Fläche vorgesehen sind, überprüfen und nachjustieren der Pflanzabstände, anschließend fachgerecht pflanzen
- 2) Auslegen der Zwiebeln und Knollen (ca. 12 Stk. je m²) in Gruppen (3 - 5 Stk. je Art) unregelmäßig über die Fläche verteilt, anschließend fachgerecht pflanzen.

|        |                             |       |        |
|--------|-----------------------------|-------|--------|
| Index: | Änderungen bzw. Ergänzungen | Name: | Datum: |
|--------|-----------------------------|-------|--------|

Alle Maße sind vor Arbeitsbeginn zu prüfen. Arbeiten im Bereich der Grundstücksgrenzen dürfen erst nach genauer Grenzfeststellung durch den zuständigen Vermesser ausgeführt werden. Unstimmigkeiten, die sich aus im Plan angegebenen Maßen und den tatsächlichen Gegebenheiten auf der Baustelle ergeben, sind vor Arbeitsbeginn mit der Bauleitung zu klären, anderenfalls haftet der Unternehmer.



**Dr. Szamatolski Schrickel  
Planungsgesellschaft mbH**  
Gustav-Meyer-Allee 25 (Haus 26), 13355 Berlin  
Tel: 030 / 86 47 39-0  
Mail: buero@szsp.de  
Web: www.szsp.de

Vorhaben

**Umgestaltung des Goetheplatzes**

Bauherr

**Amt Rhinow,  
Lilienthalstr. 3, 14728 Rhinow**

Leistungsphase

**Ausführungsplanung**

Darstellung

**Pflanzplan**

Projekt-Nr.

**0229**

Blatt-Nr.

**1.5**

Gezeichnet

**Verhülsdonk**

Maßstab

**1:50**

Geprüft

**Freund**

Blattgröße

**A2**

Freigegeben

**XXX**

Datum

**02.03.2026**