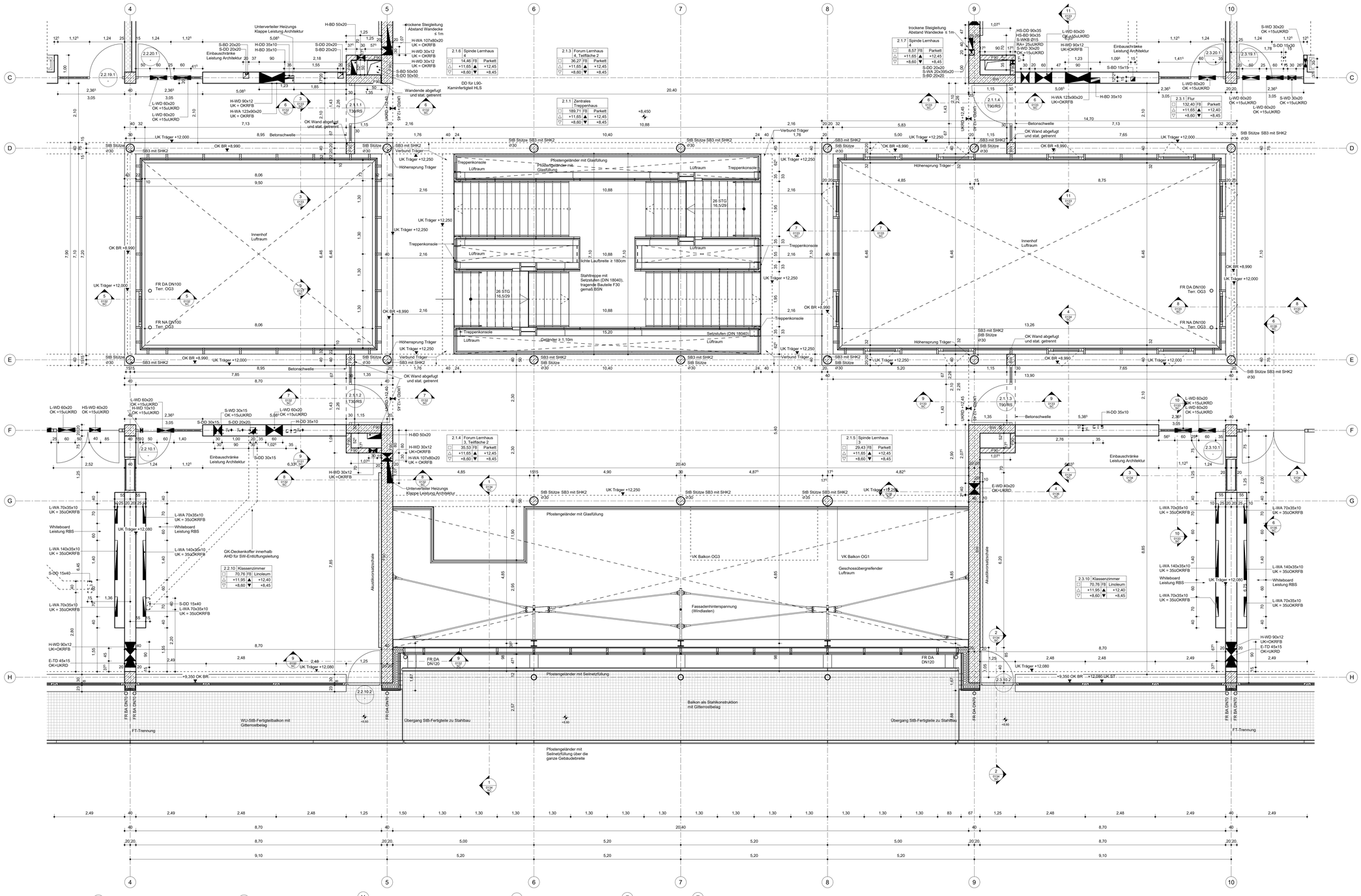

Legende

▽△ F	Fertigkote	D	Decke	E...	Elektro	F...	Brandschutz
▼▲ R	Rohkote	B	Boden	H...	Heizung	T...	Brandschutztür
		F	Fundament	L...	Lüftung	G...	Brandschutzglas
▲△ UK	Unterkante	W	Wand	S...	Sanitär	SPR	Sprinkler
▼▽ OK	Oberkante	ÜZ	Unterzug	M...	Medien	NA	Notausstieg
△ UKF	UK Fertig	ÜZ	Überzug				
▲ UKR	UK Roh	ST	Sturz	BA	Bodenablauf	AK	Aussenkante
▽ OKF	OK Fertig	AHD	Abgehängte Decke	ND	Nenndurchmesser	VK	Vorderkante
▼ OKR	OK Roh	BR	Brüstung	RA	Rohrachse		
HP	Hochpunkt	DFF	Dachflächenfenster	RÖ	Reinigungsöffnung	ANS	Anschlagschiene
TP	Tiefpunkt	FB	Fußboden	RR	Regenrohr	AS	Ankerschiene
		HKN	Heizkörpernische	RS	Rohrsohle	ÜR	Überschubrohr
B	Beton	OL	Oberlicht	FR	Fallrohr		
GBS	Glasbausteine	VM	Vormauerung/Vorwand	D	Durchbruch	AF	Arbeitsfuge
GK	Gipskarton	HoBo	Hohlraumboden	S	Schlitz	DF	Dehnfuge
KS	Kalksandstein	DoBo	Doppelboden	AS	Aussparung	TS	Trennschiene
MW	Mauerwerk (allg.)	DA	Dach	BS	Bodenschlitz		
PG	Profilglas/Walzglas			FD	Fundamentdurchbruch		
SB	Sichtbeton			FS	Fundamentschlitz		
SM	Sichtmauerwerk			DD	Deckendurchbruch		
TB	Trockenbauwand			DS	Deckenschlitz		
TH	Thermohaut			RH	Rohrhülse		

Beton, bewehrt
Beton, unbewehrt
WU Beton
Betonfertigteil
Mauerwerk
Dämmstoff weich
Dämmstoff hart
leichte Trennwand (alle von UKRD bis OKRD)
LWD 60/40 OK +3,50 Lüftungswand-durchbruch 60 Breit/40 Hoch/ Oberkante +3,50
Darstellung für große Decken-durchbrüche Blick n. unten
SWS 30/15 OK +8,10, UK +6,90 Sanitärwand-schlitz 30 Breit/15 Hoch Oberk. +8,10 Unterk. +6,90
Darstellung für große Decken-durchbrüche Blick n. oben
EDD 80/20 Elektrodecken-durchbruch 80 Breit/20 Tief Blick n. unten
2 / 100 Zeichnungs-Nr. / Plan-Nr.
Änderungen gem. Indextabelle

Höhenangaben beziehen sich auf ±0.00 = Fertigfußboden EG.
Türmaße beziehen sich auf OKFFB.
Weitere Darstellungen gemäß DIN 1356.
Bemaßungen in "m" und "cm".
Diese Zeichnung gilt nur mit den dazugehörigen Detail-, Schal- und Bewehrungsplänen.
Aussenanlagen nach Planung EGL.
Alle Masse sind von der ausführenden Firma vor Ausführung zu prüfen.
Unstimmigkeiten oder Massfehler sind dem Architekten sofort mitzuteilen.
Alle Masse sind am Bau zu prüfen.
TK-Wände immer von OKRFB bis UKRD, außer wenn anders beschriftet.
TB-Vorsatzschalen immer von OKRFB bis 10cm ÜUKAHD, außer wenn anders beschriftet.

Vermaßung der Türöffnung nach DIN 18100
OK FFB
OK RFB
Tür im Schnitt

Index	Änderung	Datum	gezeichnet

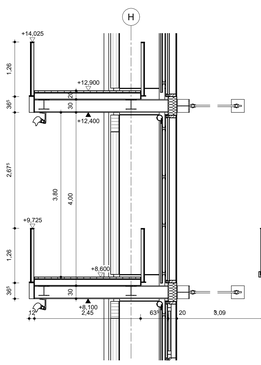

1 / 0134 Geschossübergreifender Luftraum
M 1 : 50

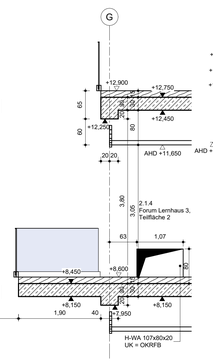

2 / 0134 Klassenzimmer und Terrasse
M 1 : 50

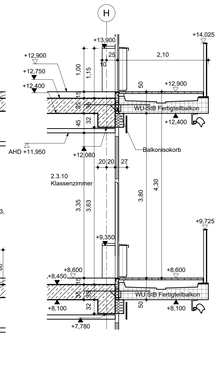

3 / 0134 Klassenzimmer Fenster
M 1 : 50

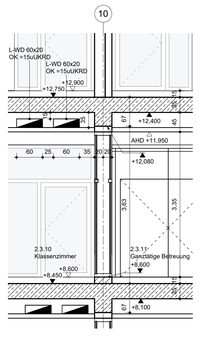

4 / 0133 Vorhangfassade - Innenhof
M 1 : 50

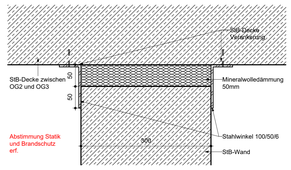

5 Detailschnitt abgefugte StB-Wand Deckenanschluss
M 1 : 5

Planinhalt: Werkplan OG2 - Ausschnitt 4

Plan Nr. SC.0134

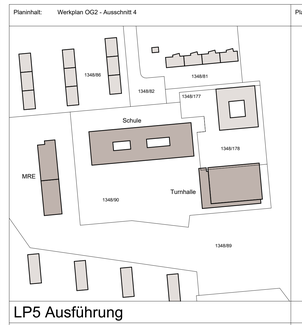

Höhenkoordinaten ±0,00 = 494,35m ü. NHN2016

LP5 Ausführung

PET

Neubau einer 4-zügigen Realschule mit Mensa und Dreifachsporthalle
Petrarcastraße 1, 80933 München, Stadtbezirk 24

Bauherr	Landeshauptstadt München - Referat für Bildung und Sport - Zentrales Immobilienmanagement	Gemarkung	Feldmoching
vertreten durch	Landeshauptstadt München - Baureferat Bau-H41 Berg-am-Laim-Straße 47 81671 München	Flur Nr.	1348/90, 1348/178
		Bauf. / Geb.	Schulgebäude
Entwurfs-verfasser		Projekt Nr.	
		Freigabedatum	
		Index	
Projektant		Gezeichnet	
		Geprüft	
Plangröße	1189 mm x 841 mm A0 quer	Planart	0100 Grundrisse
Planinhalt	Werkplan OG2 - Ausschnitt 4	Maßstab	1:50
		Plandatum	04.09.2024
Plan Nr.		SC.0134	

Projekt-Nr. Bauherr: 12HI.011069