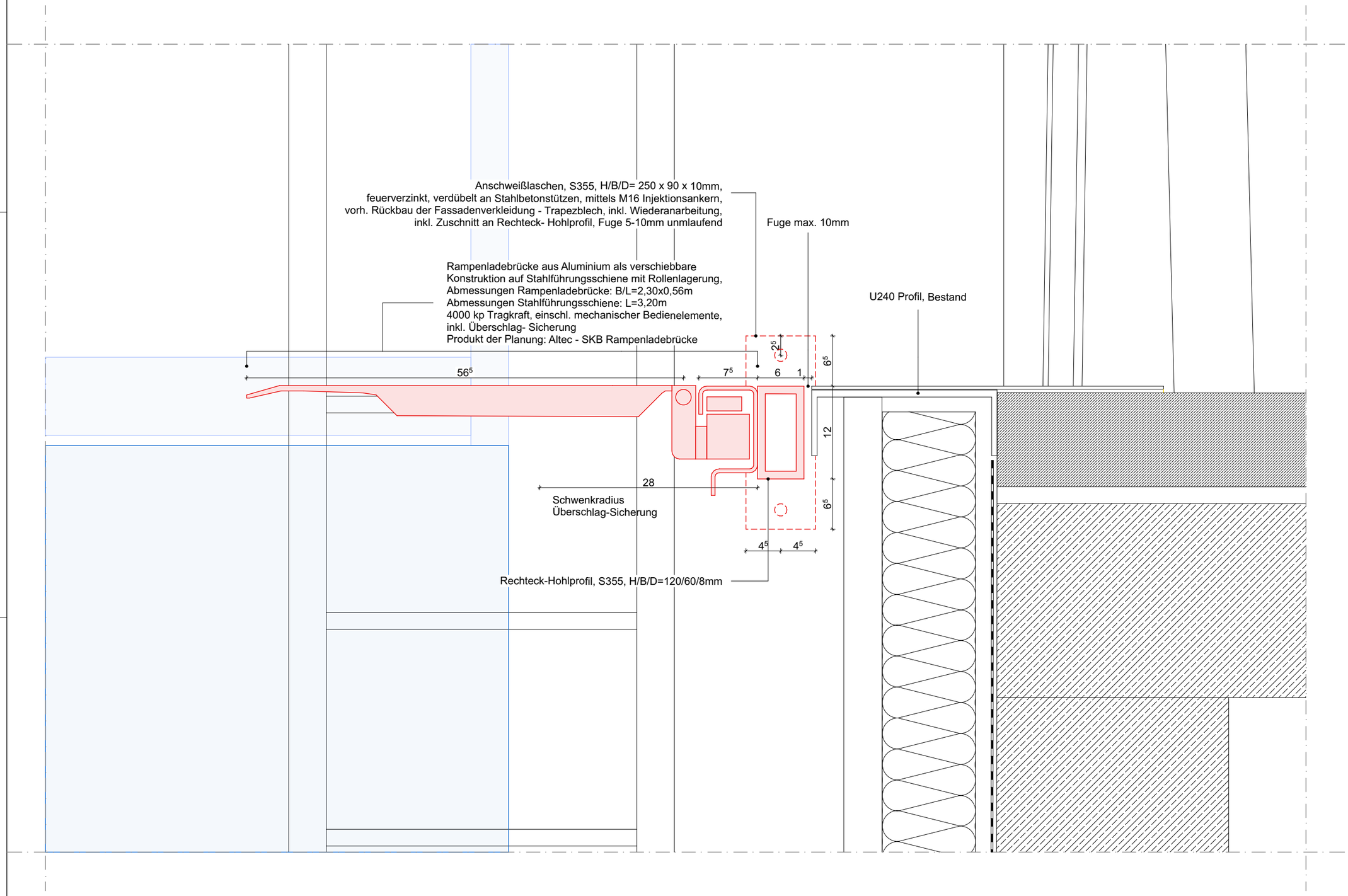

Legende

Bauteile	Bestand / neu
Stahlbeton Bestand	Bestand
Stahlbeton Abbruch	Abbruch
Stahlbeton - neu	Neubau
Beton unbew. / Estrich	Haustechnik HLS, neu
Beton unbew. / Estrich Abbruch	Bauteile Hebebühnen
Beton unbew. / Estrich - neu	
Trockenbau - Bestand	
Trockenbau - neu	
Wärmedämmung - Bestand	
Wärmedämmung - Abbruch	
Wärmedämmung - neu	
Bauteil Bestand	

Brandschutzanforderungen Wände		Brandschutzanforderungen Türen Anforderungen gem. BSK	
F30	feuerhemmend	T30, ndts	feuerhemmend, rauchdicht, selbstschließend
F90	feuerbeständig	T30, dts	feuerhemmend, dicht- und selbstschließend
BRW	Bauart Brandwand	dts	dicht- und selbstschließend
		dt	dichtschließend
		EI 30	Brandschutzverglasung F30
		RA	Rauchabzug

WD/L 20/90	Wanddurchbruch / Gewerk B/H cm
BD/L 20/90	Bodenurchbruch / Gewerk B/H cm
DD/L 20/90	Deckendurchbruch / Gewerk B/H cm
KB/L Ø50-BD	Kernbohrung Boden / Gewerk / Durchm. cm
KB/L Ø50-BD	Kernbohrung Decke / Gewerk / Durchm. cm
WS/L 20/90	Wandschlitz / Gewerk B/H cm

Höhenangaben

+x,xx / +y,yy	OK Fertigfußboden / OK Rohboden
OKFF +x,xx / OKRB +x,xx	OK Fertigfußboden / OK Rohboden
UKRD +x,xx / UKAD +x,xx	UK Rohdecke / UK abgeh. Decke
RBS +x,xx / RBS +x,xx	Versprung Rohboden - Bestand / Versprung Rohboden - neu
ADS +x,xx / ADS +x,xx	Versprung abgeh. Decke - Bestand / Versprung abgeh. Decke - neu
	Treppenlauf
	Schwelle / Stufe

Raumstempel

Anlieferung	
W 008	A 167,31
LH 5,03	U 56,80

1. Raumbezeichnung
2. Raumzuordnung
3. Grundfläche brutto in qm
4. lichte Raumhöhe in m
5. Raumumfang brutto in m

Abkürzungen

AD	Abhangdecke	NÜ	Notüberlauf
ADS	Abhangdeckenversprung	OK	Oberkante
An	Anstrich	OKFF	Oberkante Fertigfußb.
a.P.	auf Putz	OKG	Oberkante Gelände
BBW	in Bauart einer Brandwand	OKRB	Oberkante Rohboden
BD	Bodendurchbruch	OKRD	Oberkante Rohdecke
BK	Bodenkanal	OKUZ	Oberkante Überzug
BoA	Bogenansatz (Höhenangabe)	OL	Oberlicht
BoS	Bogenscheitel (Höhenangabe)	ORM	optischer Rauchmelder
BRH	Brüstungshöhe	QA	Querachse
BS	Bodenschlitz	RA	Rauchabzug
BW	Brandwand	RK	Revisionsklappe
DA	Dachausstieg	RM	Rauchmelder
DD	Deckendurchbruch	RP	Referenzpunkt
DE	Dacheinlauf	RR	Regenrohr
DFF	Dachflächenfenster	RE	Revisionsschacht
DS	Deckenschlitz	RW	Rettungsweg
fb	feuerbeständig (F90)	Stb	Stahlbeton
fh	feuerhemmend (F30)	STH	Sturzhöhe
FE	Fußbodeneinlauf	TB	Trockenbauelement
FL	Feuerlöscher	TBW	Trockenbauwand
FLI	Fluchtlinie	TH	Treppenhaus
FP	Fußpunkt	TS	trockene Steigleitung
FSA	Feststellanlage	TV	Tellerventil
FV	Festverglasung	UK	Unterkante
GL	Glasausschnitt	UKAD	Unterkante Abhangdecke
GK	Gipskarton	UKRB	Unterkante Rohboden
HK	Heizkörper	UKRD	Unterkante Rohdecke
HV	Hauptverteilung	UKUZ	Unterkante Unterzug
iBo	in Betrieb offen (Tür)	UZ	Unterzug
KB	Kernbohrung	ÜZ	Überzug
KS	Kalksandstein	VK	Vorderkante
LA	Längsachse	VS	Vorsatzschale
LH	lichte Höhe	VSG	Verbundsicherheitsglas
LRM	linearer Rauchmelder	WD	Wanddurchbruch
MA	Mittelachse	WMP	Werk + Montageplanung
MP	Mittelpunkt	WS	Wandschlitz
MW	Mauerwerk	WT	Waschtisch
NA	Notausgang	WU	Wasserundurchlässig

Planungsgrundlage

Grundlage Aufmaß: aedvice | ÖbVI Dipl.-Ing. Marcel Schmoi, vom 08.09.2025
Grundlage Aufmaß: Bestandspläne ZHN Gesellschaft von Architekten mbH, vom 30.01.2011
± 0,00 (Planung) entspricht - 35,72 ü.NHN

Änderungen

Nr.	Art der Änderung	Datum	Name
Index	Art der Änderung	Datum	bearbeitet

Bemerkungen

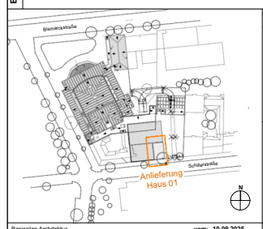

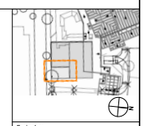

Freigabe:

Basisplan Architektur — vom: 10.09.2025

Auftragnehmer:

Wirtschaftseinheit
30431

Anschrift
Schillertheater
Bismarckstraße 110
10625 Berlin

Gebäude
Haus 1 (W)

Maßn-Nr./Maßnahme
B25065-30431001-001-730-01
Erneuerung Hebebühne Anlieferung Hs 1

Planart
Ausführungsplanung

Planbezeichnung
Detail 02 - Überfahrbrücke

Auftraggeber:
SILB
Sondervermögen Immobilien des Landes Berlin
vertreten durch
BIM Berliner Immobilienmanagement
Kalkreiterstraße 37
10178 Berlin
(030) 90166 - 1660
(030) 90166 - 1667

Planummer 30431001001AAR_DT02_----			Index
Maßstab 1:5	gez. 04.03.2026	geprüft	
	erstellt		
Blattgröße DIN A3 (420x297mm)			
Dateiname 30431001001AAR_DT02_----			