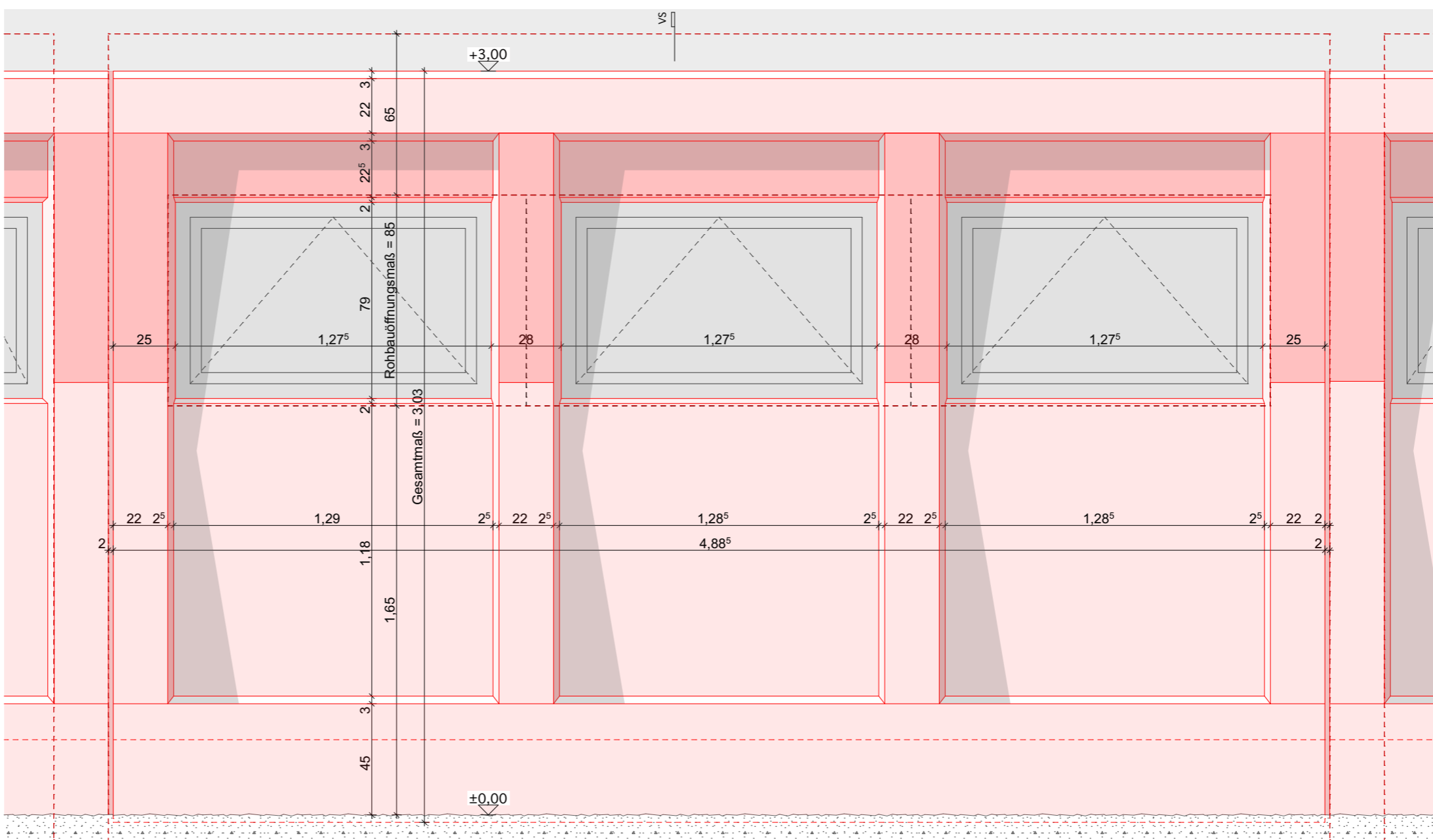


Vertikalschnitt

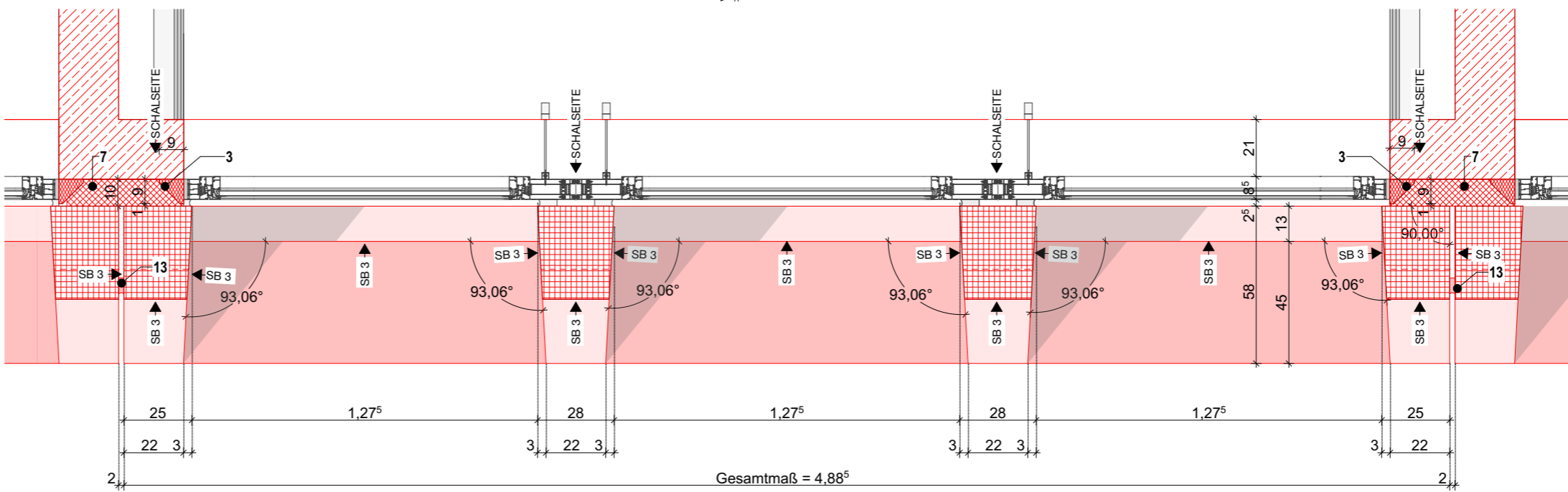
**FENSTERTYP F-02 MIT FERTIGTEIL FENSTERGEWAND**

ANZAHL: 2 Stk.  
ANZAHL FENSTER MODULE: je 3 Stk.

- 1 Stahlbetonfertigteile, SB3, Alle Kanten sind ohne weitere Angaben generell scharfkantig (≥ Radius 2mm) auszubilden, fertigteile sind im Werk zu hydrophobieren
- 2 Tropfkante (10x0mm)
- 3 Vorbauzarge, Leistungsbereich AN Rohbau  
Leitfabrikat: Ilbruck, PR07 Fenstermontage-Zarge o.glw.
- 4 Schaumglas, 80 mm, WL 035, Leitfabrikat: Foamglas T4+ (> 600 kPa) o.glw.
- 5 Zahnschiene, Leitfabrikat: Modersohn, 2-3xje Element, FB-ZK-200-3.5 mit Ankerschiene 28/15
- 6 Druckschraube, Leitfabrikat: Modersohn, 4x je Element, FB-DS1-M16-130 o.glw.
- 7 Wärmedämmplatte, d=10cm, MW 035 WZ, teilweise Blitzschutzkabel integriert
- 8 Magerbetonaufkantung, HxB = 44x30 überstehende (30cm) Bodenplatte, d = 22cm
- 9 Konstruktive Frostschräge (unbewehrt), bh = 30/78 cm
- 10 Abdichtung außen, Bitumenbahn (Abdichtungs-kategorie W1.1-E) gemäß DIN 18533
- 11 Perimeterdämmung XPS, WL 035, flächenbündig mit WDVS bis +30cm OK Gelände, bis -100cm OK Gelände umlaufend 8 cm
- 12 Komoriband schwarz



Außenansicht



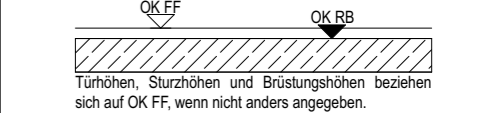
Horizontalschnitt

**LEGENDE MATERIALBEZEICHNUNG**

- Bauteile aus Stahlbeton, Sichtbeton - Beton vgl. Schal- und Bewehrungspläne Statik
- Betonfertigteile vgl. Schal- und Bewehrungspläne Statik
- Fundamente aus unbewehrtem Beton vgl. Schal- und Bewehrungspläne Statik
- Trockenbau Ständerwand mit Gipskarton doppelt beplankt
- Trockenbau Ständerwand mit Gipskarton einseitig beplankt
- Wärmedämmung
- Putz
- Estrich
- Extensive Dachbegrünung

Höhenbezug ± 0.00 m = 51,65 m über NN = OK FF EG

Index	Datum	Änderung	gezeichnet



Der Planinhalt stellt alle rohbaurelevanten Geometrien dar. Wand- und Deckendurchbrüche bis zu einer Größe von 20x20cm werden ggf. gebohrt. Alle Maße sind von der ausführenden Firma verantwortlich zu prüfen. Für die Richtigkeit und Einhaltung der Maße haftet der Unternehmer. Differenzen zu Angaben von Statiker und Projektanten sowie Plan- und Maßdifferenzen müssen vor der Ausführung mit den zuständigen Planern geklärt werden. Bedenken gegen die vorgesehene Konstruktion müssen den Architekten rechtzeitig mitgeteilt werden. Dieser Plan ist in Verbindung mit den Schal- und Bewehrungsplänen, Schacht- und Durchbruchplänen, Leerrohrplänen, den im Plan angegebenen Detailplänen, sowie der Planung der Halfeinbauteile vollständig. Mit der Ausführung übernimmt die ausführende Firma Haftung und Gewährleistung in vollem Umfang.

Der Plan dient als Anlage zum Leistungsverzeichnis. Darüber hinaus stellt der Plan informativ Leistungen anderer AN dar.

ARBEITSTYP MIT PLANANGABENSTELLEN						
ARCHITEKT	BAUVERW.	STRUKTUR	MECHANIK	HAFTUNG	ANL.	
LEISTUNGSVERZEICHNIS						
ARNDT GYMNASIUM Königin-Luise-Str. 80-84, 14195 Berlin						
VORNAME NEUBAU EINER ZWEIFELDSPORTHALLE						
PLANNUMMER Fertigteil-Fenstergewand - F 02						
GEWÄHR	MASSSTAB	FORMAT				
VGE_02 Rohbau	1:20	594x297				
PROJEKT	VERLEBUNG	BLATTSTREIFEN				
AUSFÜHRUNGSPLANUNG	28.10.2025	00				
ARCHITEKT PLANVERFASSER	BEREITET/GEZEICHNET	UNTERSCHRIFT				
	FB / JB					
	UNTERSCHRIFT					
	DATUM					