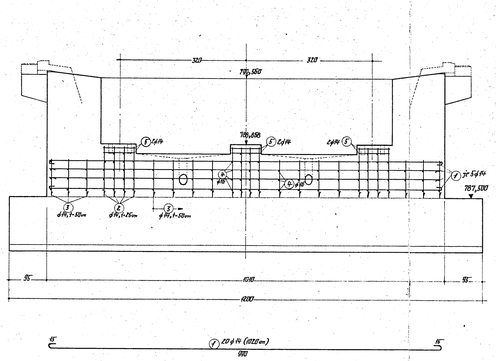

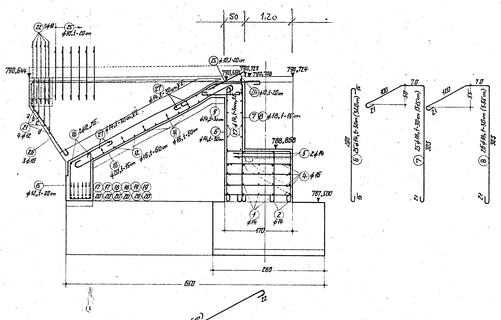

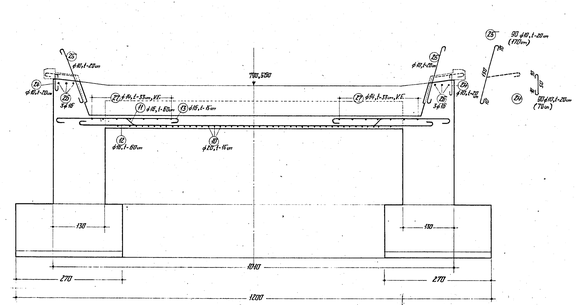

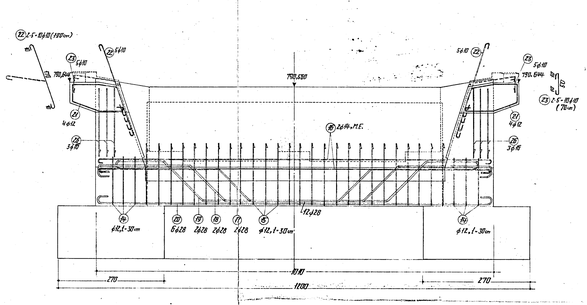

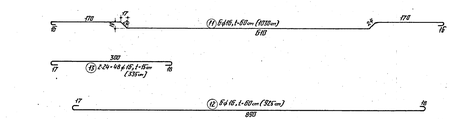

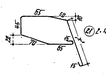

Träger	Stück	r	Schnittlänge m	Gesamtlänge m
a	2	70	3.95	7.90
b	2	90	4.15	8.30
c	2	110	4.35	8.70
d	2	130	4.55	9.10
				34.00

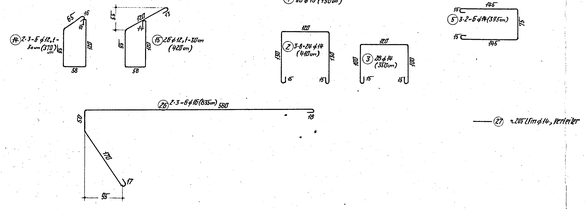

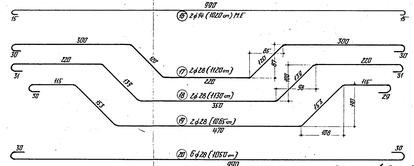

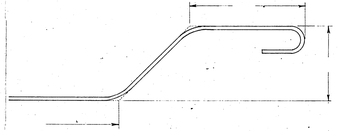

Die Aufbiegemaße verstehen sich von Außenkante zu Außenkante Eisen!

Die Richtigkeit der Umgehung Füssen bescheinigt Mühlstein 26.2.53

Straßen- und Flußbauamt Kempten

Einen abgenommen am 26.2.58

Land: Bayern Nächster Ort: Füssen	U.-R.-Plan: Maßnahme:
Bundesstraße Nr: 17/310 Umgehung Füssen	
Maßnahme: Neubau Umgehung Füssen Lechbrücke	
Plan-Nr: 12	Bemerkungen: Bewehrungsplan linkes Widerlager M 1:50
	Prüfvermerk, aus Gründen des Brdr. Dipl. R. Eberhart Beratender Ingenieur für Bauwesen

Rundstahlliste

Nr.	Stück	ϕ	Schnittlänge m	Länge der Durchmesser in m ϕ 10	ϕ 12	ϕ 14	ϕ 18	ϕ 16	ϕ 20	ϕ 25
1	20	14	10.10			204.00				
2	24	12	8.00			192.00				
3	28	14	3.50			98.00				
4	36	16	1.90				68.40			
5	8	14	3.85			30.80				
6	24	14	3.20			80.00				
7	24	18	5.75					138.00		
8	28	18	3.35					93.80		
9	22	14	7.50			165.00				
10	94	20	9.45						888.30	
11	6	16	10.20				61.20			
12	5	18	9.25				46.30			
13	48	16	3.34				160.32			
14	8	12	3.70		29.60					
15	28	12	4.00		112.00					
16	2	14	10.20			20.40				
17	2	28	11.00							22.00
18	2	28	11.00							22.00
19	2	25	10.65							21.30
20	6	28	10.60							63.60
21	8	12			30.00					
22	10	10	1.90	19.00						
23	10	10	7.0	7.00						
24	20	10	7.0	14.00						
25	30	10	7.00	63.00						
26	8	16	6.35				50.80			
27		14				295.11				
				165.40						
Gesamtlänge der ϕ in m			242.00	144.40	759.90	590.80	207.10	138.20	124.30	
Gewicht der ϕ je lfm in kg			0.62	0.89	1.21	1.58	2.00	2.48	3.85	
Gesamtgewicht der ϕ in kg			150.04	128.60	918.87	932.90	414.20	342.38	478.55	

147.21 806.75

insgesamt: ~~3537,75~~ kg

3719,79

Betonstahl II ~ 3720 kg