SCHNITTE TREPPENHAUS SIEHE PDF- TREPPENHAUSSCHNITTE ÜBERARBEITET

Schnitt 1 - 1

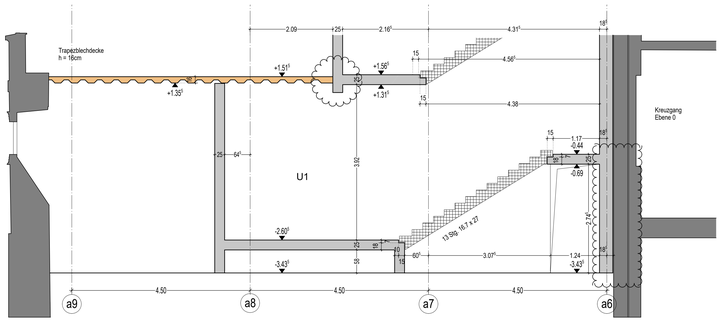

Schnitt 2 - 2

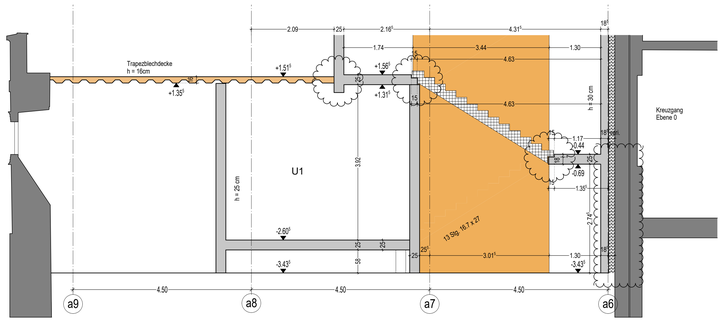

Schnitt 3 - 3

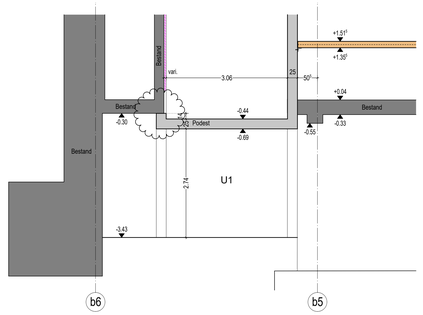

Schnitt 4 - 4

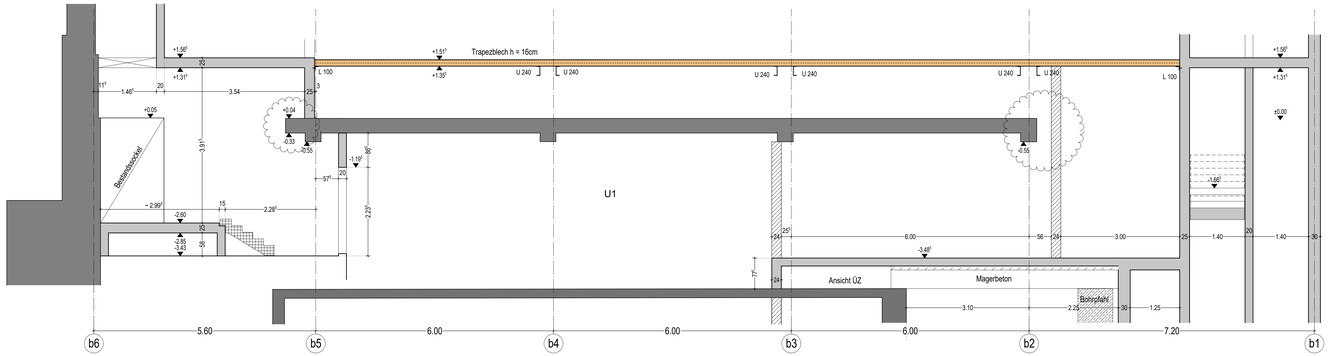

Schnitt 5 - 5

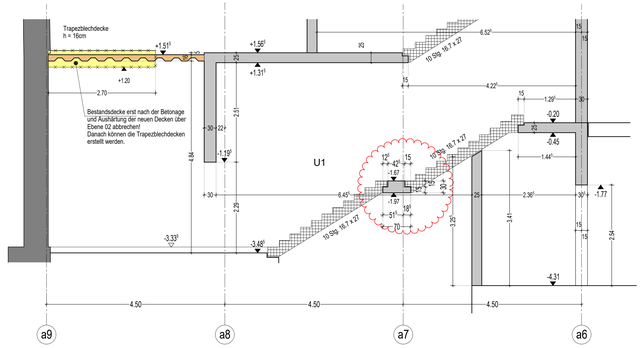

Schnitt 6 - 6

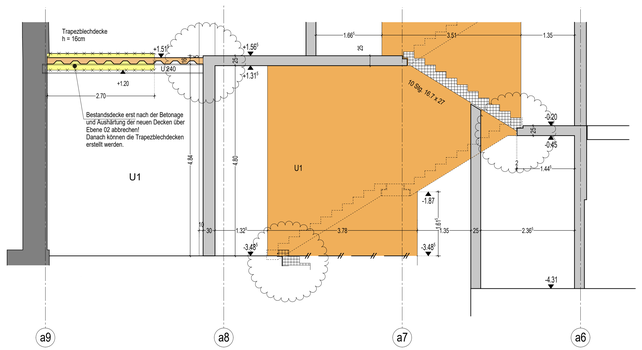

Schnitt 7 - 7

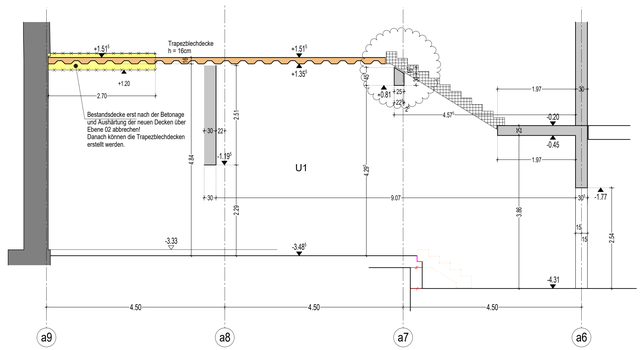

Schnitt A - A

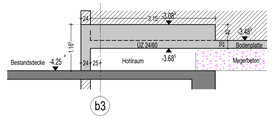

Schnitt B - B

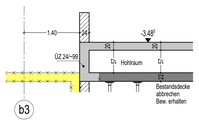

Schnitt C - C

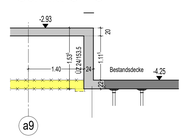

Schnitt D - D

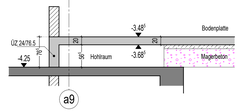

Schnitt E - E

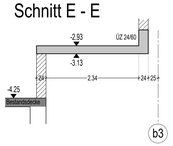

Schnitt F - F

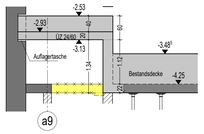

Schnitt G - G

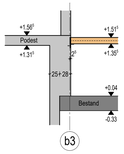

Schnitt H - H

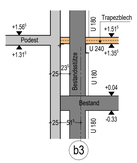

LEGENDE :

DARSTELLUNGEN :

- STAHLBETON (STB) - ORTBETON
- STAHLBETON (STB) - ORTBETON (WU)
- 1. BESTAND 2. BESTAND STB. 3. BESTAND MW
- STAHLBETON (STB) - FERTIGTEIL (FT)
- MAUERWERK (MW)
- BESONDERE BEREICHE - ARBEITSABSCHNITTE
- MAGERBETON
- NICHTTRAGENDE STB. WÄNDE (ABGEFUGT)
- STB.-ANSCHLÜSSE M. FOLGEGESCHOSS
- RÜCKBEGEARSCHLISS
- DD / BA / WA - ANSICHT
- FA / WA - SCHNITT
- DA / DS - UNTERSEITIG
- DA / DS - OBERSEITIG
- DS / WS - SCHNITT
- ABBRUCH
- NICHTTRAGENDE WÄNDE
- KERNBOHRZONE
- ARBEITSFUGE - AF
- GEWACHSENER BODEN

PLANUNGSBEZEICHNUNGEN :

RO	ROHOTE - OBERKANTE
RU	ROHOTE - UNTERKANTE
FO	FERTIGOTE - OBERKANTE
FU	FERTIGOTE - UNTERKANTE
VK	VORDERKANTE BÖH.
BSP / DSP	BODEN-DECKENSPRUNG
UZ	ÜBERZUG IMM. RD
UZ	UNTERZUG IMM. RD
DA	DECKENAUSSPARUNG
DS	DECKENSCHLITZ
DD/BD	DECKEN-BODENDURCHBRUCH
WS	WANDSCHLITZ
WA	WANDDURCHBRUCH - AUSSPARUNG
KB	KERNBOHRUNG
KBZ	KERNBOHRZONE
BA	AUSSPARUNG BODENPLATTE
FA	AUSSPARUNG FUNDAMENT
D	DICHTBETON (SIEHE LV 1)
HD / HZ / HS	HÖHENANGABE DK ROHDECKE / HÖHENANGABE DK ROHDECKE / HÖHENANGABE DECKENSTARKE
UK FZ	UNTERKANTE STURZ - FZ
OK UZ	OBERKANTE ÜBERZUG - UZ
OK BR	OBERKANTE BRÜSTUNG - BR
OK AK	OBERKANTE AUFKANTUNG - AK

BAUWERKSNULL :	± 0.00 = 495.00 m ü.NN
HHW	-18.50 = 476.50 m ü.NN

LASTEN SIEHE SEPARATE LASTENPLÄNE

BAUSTOFF- UND MATERIALANGABEN IN BEARBEITUNG

ALLE TRAGENDEN WÄNDE - h = 30 cm,
WENN NICHT ANDERS ANGEGEBEN

TREPPENLÄUFE, SCHALLENTKOPPELT

Baustofftabellle

Bauteilbezeichnung	Werkstoff	Festigkeitsklasse	Expositionsklasse
Bodenplatte U1 h= 30cm WU	Stahlbeton	C30/37 - WU	XC2, WF
Außenwände UG, WU	Stahlbeton	C30/37 - WU	XC2, WF
Decken/ Innenwände/ Stützen	Stahlbeton	C30/37	XC1, WO
Dachdecken/ Terrassen	Stahlbeton	C30/37	XC3, WF
Fassaden/ oberirdisch Außenwände	Stahlbeton	C30/37	XC3, WF
Stahlbau	Profilstahl	S235- wenn nicht anderes angegeben	
Betonstahl		B 500A	

PLANUNGSGRUNDLAGE:
ENTWURFSPLANUNG BÜRO AAA VOM 18.03.2024

VP	001	Erstausgabe	Schrn.	10.07.2024
Status	Index	Änderungsinhalt	gezeichnet	Datum

Änderungen

Projekt Nr.:	07 / 2018	Plan-Nr.	Bauteil B2	Verfasser TRW	Gebäude SP	Ebene 5	Darstellung SC	Geschoss U1	Nummer 7102	Index VP-001
Gezeichnet:	schn	Geprüft:	we	Datum Erstausgabe:	10.07.2024		Datum Planstand:	10.07.2024		
Planart:	SCHALPLAN						Maßstab:	1 : 50		
Planinhalt:	OTTMARSGÄSSCHEN SCHNITTE U1									

Übersicht:

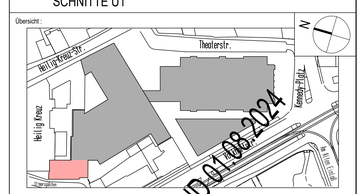

ARBEITSSTAND 01.08.2024

Projekt:	THEATER AUGSBURG GESAMT AREAL
Bauherr:	STADT AUGSBURG REFERAT 5 REFERAT 6 RATHAUSPLATZ 1 86150 AUGSBURG

Stadt Augsburg