SCHNITT 1-1

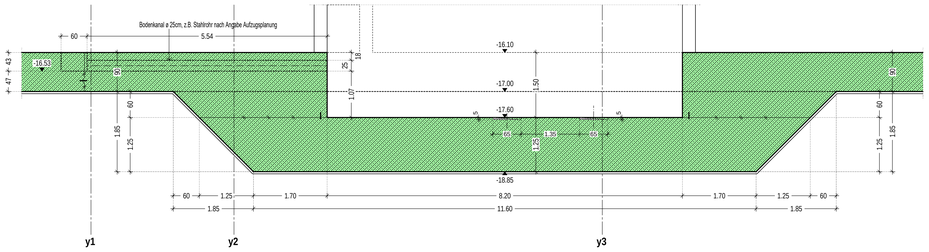

SCHNITT 2-2

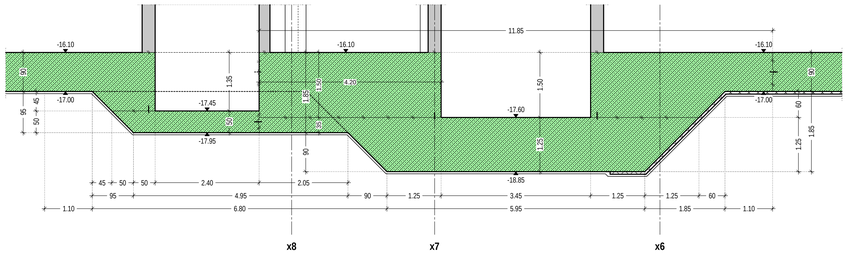

SCHNITT 3-3

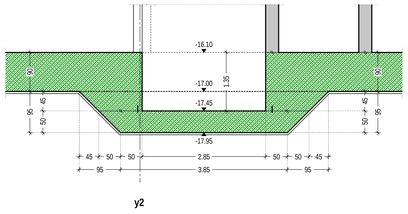

SCHNITT 4-4

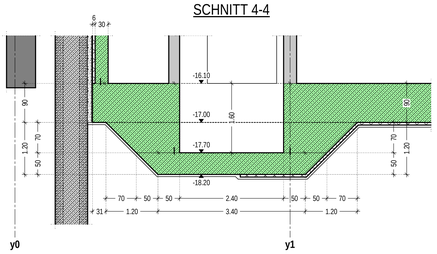

Bodenaufbau unterhalb der Bodenplatte :

Sauberkeitsschicht d= 5cm, C12/15
Dämmung Styrodur 5000 CS o. glw. in Teilbereichen

nach Angabe Werkplanung

KANTENABFASUNGEN
NACH ANGABE WERKPLANUNG

DETAIL "A"
BODENABLAUF (BA) M.1:20

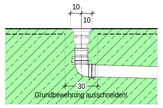

DETAIL "B" M= 1:25
BEREICH BODENPLATTE

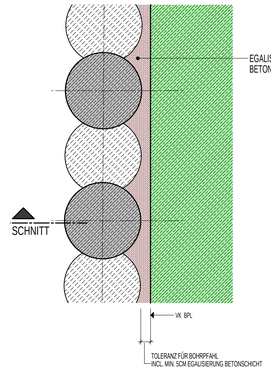

SCHNITT M= 1:25

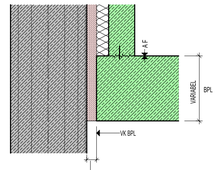

SCHNITT 5-5

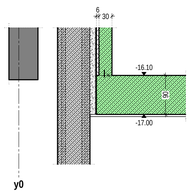

SCHNITT 6-6

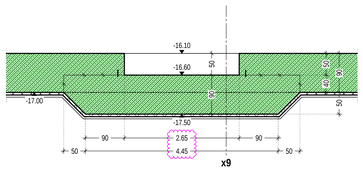

SCHNITT 7-7

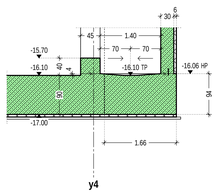

SCHNITT 8-8

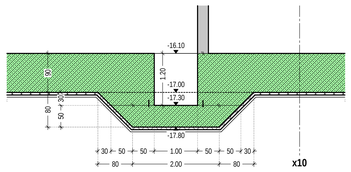

SCHNITT 9-9

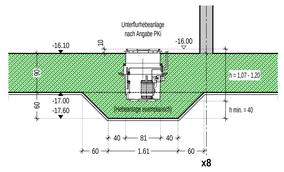

REGELDETAIL
WU - AF BOPLA / WAND
PENTAFLEX KB

M= 1:10

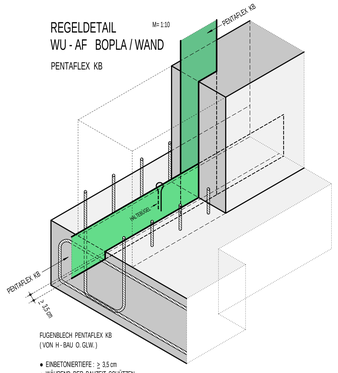

FUGENBLECH PENTAFLEX KB
(VON H - BAU O. GLW.)

- EINBETONIERTIEFE : ≥ 13.0 cm
- WÄHREND DER BAUZEIT SCHÜTZEN
- FUGENBLECH GRUNDSÄTZLICH UMLAUFEND AN ALLEN AUFGEHENDEN STB-AUSSENWÄNDEN SOWIE IM BEREICH VON UNTERFAHRTEN UND SCHÄCHTEN.

ES SIND DIE TECHNISCHEN INFORMATIONEN UND EINBAUHINWEISE DES HERSTELLER ZU BEACHTEN !

REGELDETAIL
WU - AF BODENPLATTE
PENTAFLEX KB - ABS - V (VERZAHNTE FUGE)

M= 1:10

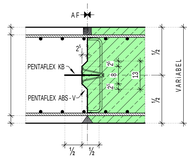

FUGENBLECH PENTAFLEX KB
MIT ABSCHALELEMENT ABS - V
(VON H - BAU O. GLW.)

ES SIND DIE TECHNISCHEN INFORMATIONEN UND EINBAUHINWEISE DES HERSTELLER ZU BEACHTEN !

REGELDETAIL M=1:10
WU-AF , FBVF , BODENPL./AUSSENWAND
PENTAFLEX KB

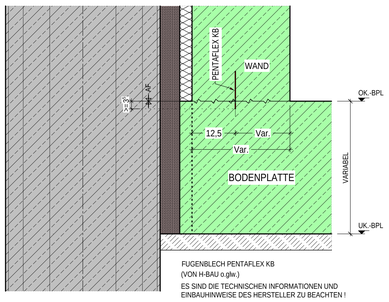

FUGENBLECH PENTAFLEX KB
(VON H-BAU o.glw.)

ES SIND DIE TECHNISCHEN INFORMATIONEN UND EINBAUHINWEISE DES HERSTELLER ZU BEACHTEN !

LEGENDE :

- ZUR MINIMIERUNG DES BETONSCHWINDENS SIND FOLGENDE MASNAHMEN EINZUHALTEN :
  BETON MIT MÖGLICHST GERINGEM W/Z-WERT
  VERWENDUNG EINES BETONVERFLÜSSIGERS (EVTL.)
  MINDESTZEMENTGEHALT
  VERWENDUNG EINES HOCHOFENZEMENTES
  NACH DEM EINBAU IST DER BETON SOFORT INTENSIV UNS AUSREICHEND LANG NACHZUBEHANDELN
  (SCHUTZ VOR AUSTROCKNUNG, SCHUTZ VOR ABKÜHLUNG).
- ANGABEN ZU EINBAUTEILEN (Z.B. FÜR NACHTRÄGLICH ANZUSCHLIESENDE BAUTEILE), EINBAULEUCHTEN, LEERROHREN, GRUNDLEITUNGEN, FUNDAMENTERDER UND FASSADENELEMENTEN SIND DEN PLÄNEN DER FACHPLANER ZU ENTNEHMEN (ARCHITEKT, AUFZUGSPLANER, HAUSTECHNIKER, FASSADENPLANER ETC.).
- AUFHÄNGEBEWEHRUNG FÜR DEN TRANSPORT VON FERTIGTEILEN NACH ANGABE DES AUSFÜHRENDEN FT-WERKES.
- SÄMTLICHE MW-WÄNDE SIND DEN WERKPLÄNEN DES ARCHITEKTEN ZU ENTNEHMEN.
- ANSCHLUSS DES MAUERWERKS AN BETONBAUTEILE MITTELS KLEBEANKER NACH WAHL DER AUSFÜHRENDEN BAUFIRMA BZW. SIEHE ANGABE WERKPLAN ARCHITEKT.
- AUSSPARUNGEN, SOWEIT ANGEGEBEN, BEZIEHEN SICH NUR AUF DIE ORTBETONBAUTEILE. AUSSPARUNGEN IN NICHTTRAGENDEN BAUTEILEN SOWIE IN MW-WÄNDEN SIEHE WERK- BZW. HAUSTECHNIKPLÄNE.
- BETONFESTIGKEITEN UND EXPOSITIONSKLASSEN SIEHE GÜLTIGE UND FREIGEGEBENE BEWEHRUNGSPLÄNE.
- BESONDERE ANFORDERUNGEN WIE NACHBEHANDLUNG VON BETONOBERFLÄCHEN, OBERFLÄCHENBESCHAFFENHEIT VON STAHLTEILEN ODER MAUERWERKSGÜTEN SIEHE LV.
- BEI PRODUKTÄNDERUNGEN HAT DIE AUSFÜHRENDE BAUFIRMA DIE NACHWEISE AUF GLEICHWERTIGKEIT ZU ERBRINGEN UND NACH GENEHMIGUNG PLANÄNDERUNGEN AUF EIGENE KOSTEN ZU ERSTELLEN.

- SCHUBKRAFTÜBERTRAGUNG IN FUGEN UND AUSBILDUNG DER FUGEN NACH EC2. DIN EN 1992 -1 -1, 6. 2. 5
  SIND ARBEITS- BZW. BETONIERFUGEN IM PLAN EINGETRAGEN, SIND DIESE OHNE WEITERGEHENDE ANGABEN ZUR OBERFLÄCHENBESCHAFFENHEIT ALS RAUHE FUGE. (Z.B. DURCH FREILEGEN DES KORNGERÜSTS) AUSZUFÜHREN
  ÄNDERUNGEN DER BAUAUSFÜHRUNGEN SIND VORAB MIT DEM TRAGWERKSPLANER ABZUSTIMMEN.
- SIND KEINE ANGABEN ZU BETONERABSCHNITTEN UND ARBEITSFUGEN IM PLAN VERMERKT, SIND EINZELNE BAUTEILE (Z.B. UNTERZUG UND DECKE) MONOLITISCH HERZUSTELLEN! BEI ZUSÄTZLICHEN HORIZONTALEN ARBEITSFUGEN DURCH DEN AN IST RÜCKSPRACHE MIT DEM TRAGWERKSPLANER ERFORDERLICH!

HIER GEKENNZEICHNETE SICHTBETON-OBERFLÄCHEN ⊗ INSBESONDERE DEREN AUSFÜHRUNG UND QUALITÄT (BRETTSCHALUNG / SB2 / SB3 / ERHÖHTE EBENHEITSTOLERANZ) SIND DEN WERKPLÄNEN DER ARCHITEKTEN ZU ENTNEHMEN.

Darstellungen :

- Stahlbeton (Stb) - Ortbeton
- Stahlbeton (Stb) - Ortbeton WU
- Stahlbeton (Stb) - Ortbeton n.t.
- Stahlbeton (Stb) im Folgegeschoss
- Stahlbeton (Stb) unter der Schnittführung
- Stahlbeton (Stb) - Fertigteil (FT)
- Magerbeton
- Mauerwerk (MW)
- Bestand
- Bestand MW
- DD / WD - Ansicht
- DD / WD - Schnitt
- DS / WS - Ansicht
- DS / WS - Ansicht ober-/rückseitig
- DS / WS - Schnitt
- Kernbohrzohne - Ansicht
- Kernbohrzohne - Schnitt
- Wärmedämmung
- Arbeitsfuge - (AF)
- Bewehrungsanschluss

PLANUNGSBEZEICHNUNGEN :

▼ OK	Rohkote - Oberkante
▲ UK	Rohkote - Unterkante
▽ OK	Fertigkote - Oberkante
△ UK	Fertigkote - Unterkante
◀ VK	Vorderkante Roh
◀ BSP/DSP	Boden-/Deckensprung
RFB	Rohfußboden
RD	Rohdecke
BPL	Bodenplatte
UZ	Unterzug inkl. RD
ÜZ	Überzug inkl. RD
DD / WD	Decken- / Wanddurchbruch
DS / WS	Decken- / Wandschlitz
KBZ	Kernbohrzone
KB	Kernbohrung
RA	Rohrachse
AF	Arbeitsfuge
△ / ⊗	Sichtbeton (gem. Werkplan)
⊕	HÖHENANGABE DK ROHDECKE / HÖHENANGABE UK ROHDECKE / DECKENSTÄRKE
DK 97 - +2.25	UNTERKANTE STURZ - +2.25
DK 92 - +4.15	OBERKANTE ÜBERSUG - +4.15
DK 88 - +1.05	OBERKANTE BRÜSTUNG - +1.05

BAUWERKSNULL :	± 0.00 = 495.00 m ü.NHN
BW :	- 18.00 = 477.00 m ü.NHN
HHW :	- 18.50 = 476.50 m ü.NHN

HIER VERMASTE WÄNDE UND STÜTZEN DES AUFGEHENDEN BAUTEILS DIENEN NUR ZUM BESSEREN VERSTÄNDNIS !
FÜR DAS AUFGEHENDE BAUTEIL GILT DER SCHALPLAN DES FOLGEGESCHOSSES.

ALLE ANGABEN SIND VOR BEGINN DER ARBEITEN VON DEN AUSFÜHRENDEN BAUFIRMEN VERANTWORTLICH AUF ÜBEREINSTIMMUNG MIT DEN PLÄNEN DER EINZELNEN FACHPLANER ZU ÜBERPRÜFEN. FESTGESTELLTE DIFFERENZEN SIND MIT DER ÖRTLICHEN BAULEITUNG ZU KLÄREN. ÄNDERUNGEN NUR MIT GENEHMIGUNG DES BAUHERRN ODER SEINES VERTRAGLICH VEREINBARTEN STELLVERTRETERS.

EINBAUTEILE :

POS. :	HERSTELLER :	BEZEICHNUNG :	ANZAHL :	MATERIALGÜTE :
EBT 01	H-BAU	FUGENBLECH PENTAFLEX KB	lfdm	

BEWEHRUNGSANSCHLÜSSE :

POS. :	HERSTELLER :	BEZEICHNUNG BEW.-ANSCHLUSS :	TYP :	Ø	ABSTAND STAB CM :	ANZAHL STÜCK :	H CM :	LÜ CM :	LÄNGE / EINZELELEMENT CM :
◇		RÜCKBIEGEANSCHLUSS BEWEHRUNG	TYP, ANZAHL UND LAGE SIEHE BEW.-PLAN !						

PLANUNGSGRUNDLAGEN:
WERKPLANUNG BÜRO AAA VOM 12.01.2024 - VP-005

Status	Index	Änderungsinhalt	gezeichnet	Datum
FP	004	HUBPODIE ACHSE Y3 / X9 ANGEPASST, SIEHE WOLKEN	RRI	07.08.2024
FP	003	BODENKANAL LASTENAUFZUG ERGÄNZT, UNTERFAHRT AU PA22 ANGEPASST, ÄND. SIEHE WOLKEN	RRI	22.02.2024
FP	002	FREIGABE AAA VOM 29.01.24, PUMPENSUMPF UND HEBEANLAGE ERGÄNZT, ÄNDERUNGEN SIEHE WOLKEN	RRI	31.01.2024
PP	001	ERSTAUSGABE	RRI	19.01.2024

Änderungen

Projekt Nr. : 07 / 2018	Plan-Nr. :	Bauteil B2 _	Verfasser TRW _	Gewerk SP _	LPH 5 _	Darstellung SC _	Geschoss FU	Nummer 9403 - Index FP-004
Gezeichnet : RRI	Geprüft : AW	Datum Erstausgabe : 19.01.2024				Datum Planstand : 07.08.2024		
Planart: AUSFÜHRUNGSPLAN						Maßstab : 1 : 50		

Planinhalt : BETRIEBSGEBÄUDE
BODENPLATTE SCHNITTE UND DETAILS

Übersicht :

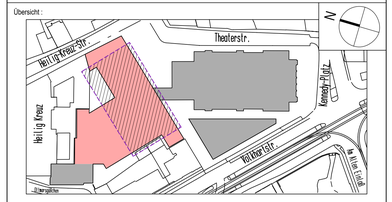

Projekt : THEATER AUGSBURG
GESAMT AREAL

Bauherr : STADT AUGSBURG
REFERAT 5
REFERAT 6

RATHAUSPLATZ 1
86150 AUGSBURG

Stadt Augsburg

Allplan 2023