Decke über Ebene U1
-Untersicht Trapezblechdecke OK + ~1.51

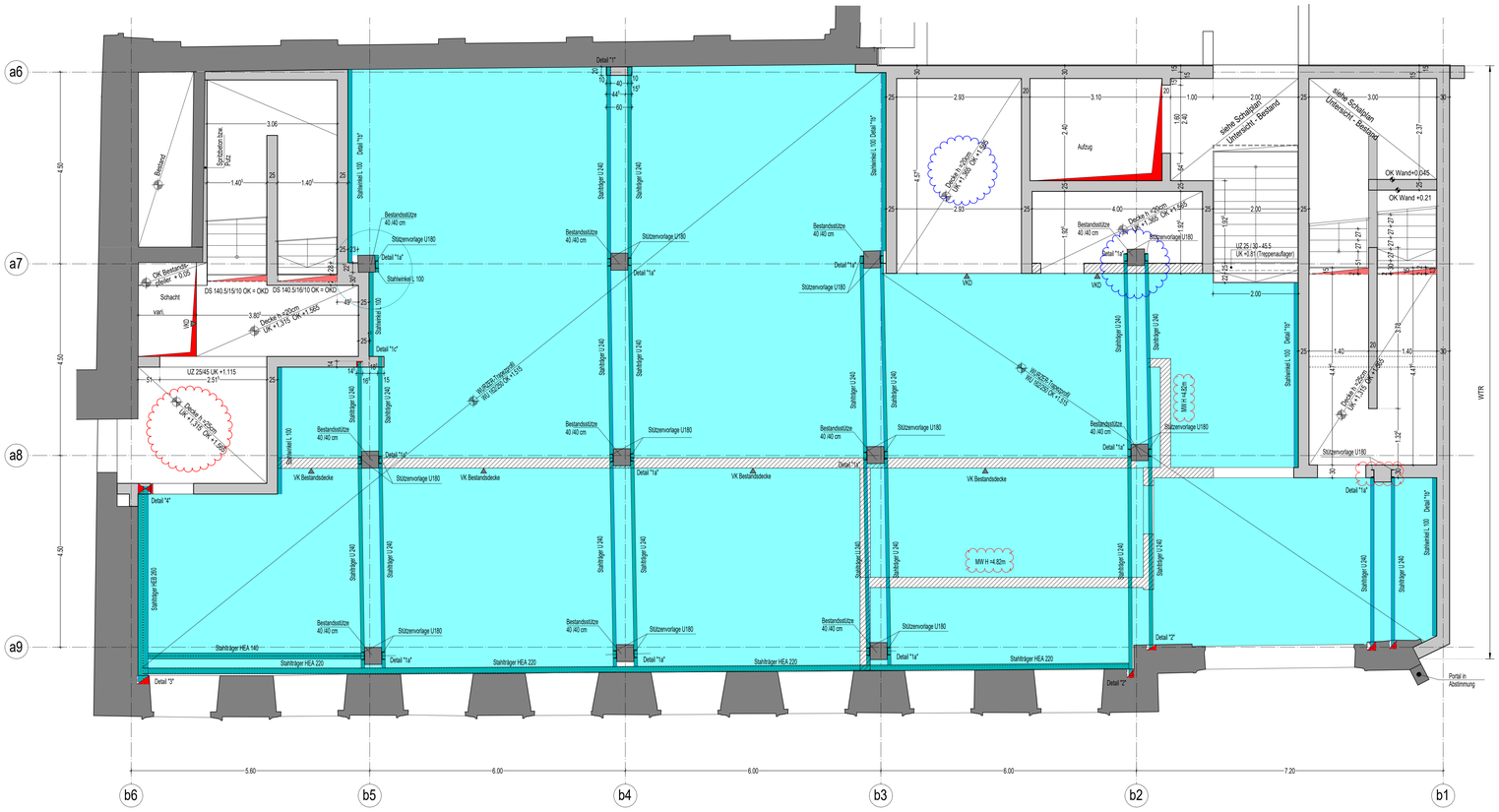

DETAIL "1" M= 1:20
AUFLAGER STAHLTRÄGER U240
auf Stahlbeton.
Befestigung an die dahinterliegende Bestandsstütze
2xø12/33 - 3 Stück/m mit Hilti HIT - HY 200 einkleben

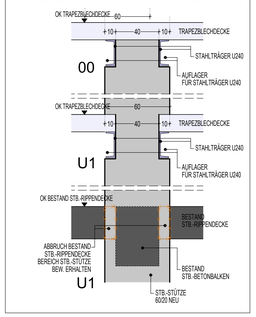

DETAIL "1a" REGELDETAIL
AUFLAGER STAHLTRÄGER U240
auf U180 M= 1:20

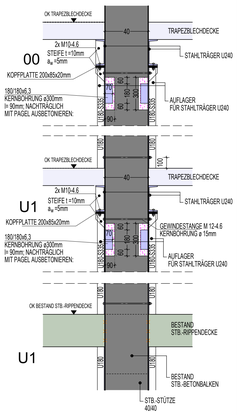

LEGENDE :

DARSTELLUNGEN :

- STAHLBETON (STB) - ORTBETON
- STAHLBETON (STB) - ORTBETON (WU)
- 1 BESTAND 2 BESTAND STB. 3 BESTAND MW
- STAHLBETON (STB) - FERTIGTEIL (FT)
- MAUERWERK (MW)
- BESONDERE BERECHE - ARBEITSABSCHNITTE
- MAGERBETON
- NICHTTRAGENDE STB.-WÄNDE (ABSEFUGT)
- STB.-ANSCHLÜSSE IM FOLGEGESCHOSS
- RÜCKBIEGEANSCHLUSS
- DD / BA / WA - ANSICHT
- FA / IBA - SCHNITT
- DA / DS - UNTERSEITIG
- DA / DS - OBERSEITIG
- DS / WS - SCHNITT
- ABBRUCH
- NICHTTRAGENDE WÄNDE
- KERNBOHRZONE
- ARBEITSFUGE - AF
- GEWACHSENER BODEN

PLANUNGSBEZEICHNUNGEN :

O.K	ROHOTE - OBERKANTE
U.K	ROHOTE - UNTERKANTE
O.K FERTIGDECKE	FERTIGDECKE - OBERKANTE
U.K FERTIGDECKE	FERTIGDECKE - UNTERKANTE
VK	VORDERKANTE ROH
BSF / DSF	BODEN-DECKENSPRUNG
UZ	ÜBERZUG INKL. RD
UZ	UNTERZUG INKL. RD
DA	DECKENAUSSPARUNG
DS	DECKENSCHLITZ
ZUSBD	DECKEN-BODENZUSAMENBRUCH
WS	WANDSCHLITZ
WA	WANDDURCHBRUCH / -AUSSPARUNG
KB	KERNBOHRUNG
KBZ	KERNBOHRZONE
BA	AUSSPARUNG BODENPLATTE
FA	AUSSPARUNG FUNDAMENT
SF	SICHTBETON (GEM. LV 1)
OK RD +0.05 / OK RD +0.08 / h = 25 cm	HÖHENANGABE DK ROHDECKE / HÖHENANGABE DK ROHDECKE / DECKENSTÄRKE
DK ST. +0.35	UNTERKANTE STURZ - +0.35
DK AZ. +4.15	OBERKANTE ÖBERZUG - +4.15
DK BR. +1.55	OBERKANTE BRÜSTUNG - +1.55
DK AK. +15.02	OBERKANTE AUFKANTUNG - +15.02

BAUWERKSNULL :	± 0.00 = 495.00 m ü.NN
HHW	-18.50 = 476.50 m ü.NN

LASTEN SIEHE SEPARATE LASTENPLÄNE

BAUSTOFF- UND MATERIALANGABEN IN BEARBEITUNG

ALLE TRAGENDEN WÄNDE - h = 30 cm,
WENN NICHT ANDERS ANGEGEBEN

TREPPENLÄUFE, SCHALLENTKOPPELT

Baustofftabellle

Bauteilbezeichnung	Werkstoff	Festigkeitsklasse	Expositionsklasse
Bodenplatte U1 h= 30cm WU	Stahlbeton	C30/37 - WU	XC2, WF
Außenwände UG, WU	Stahlbeton	C30/37 - WU	XC2, WF
Decken/ Innenwände/ Stützen	Stahlbeton	C30/37	XC1, WO
Dachdecken/ Terrassen	Stahlbeton	C30/37	XC3, WF
Fassaden/ oberirdisch Außenwände	Stahlbeton	C30/37	XC3, WF
Stahlbau	Profilstahl	S235- wenn nicht anderes angegeben	
Betonstahl		B 500A	

DETAIL "1b" REGELDETAIL
AUFLAGER TRAPEZBLECH
auf L100 M= 1:20

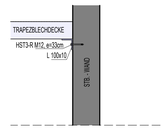

DETAIL "2" M= 1:20
AUFLAGER STAHLTRÄGER

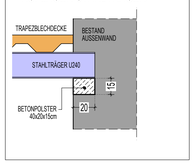

DETAIL "3" M= 1:20
AUFLAGER STAHLTRÄGER

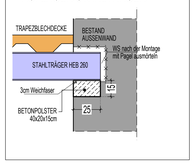

DETAIL "4" M= 1:20
AUFLAGER STAHLTRÄGER

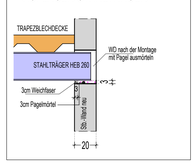

DETAIL "5" M= 1:20
AUFLAGER U 240

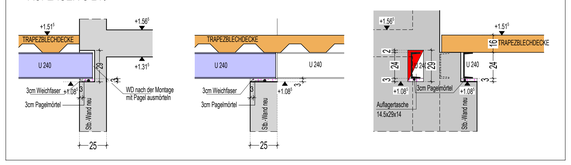

PLANUNGSGRUNDLAGEN:
ENTWURFSPLANUNG BÜRO AAA VOM 18.03.2024

Status	Index	Änderungsinhalt	gezeichnet	Datum
VP	001	Erstausgabe	Schn.	10.07.2024

Änderungen

Projekt Nr. : 07 / 2018	Plan-Nr. : Bauteil B2 Verfasser TRW Gewerk SP LPH 5 Darstellung GR Geschoss U1 Nummer 7101 Index VP-001		
Gezeichnet : schn	Geprüft : we	Datum Erstausgabe : 10.07.2024	Datum Planstand : 10.07.2024
Planart: SCHALPLAN			Maßstab : 1 : 50
Planinhalt : GRUNDRISS U1 UNTERSICHT TRAPEZBLECH - DECKE			

Übersicht :

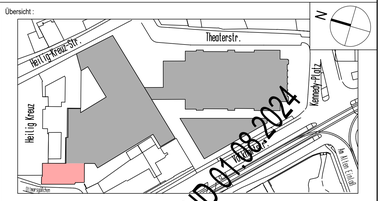

ARBEITSSTAND 01.08.2024

Projekt : THEATER AUGSBURG GESAMT AREAL

Bauherr : STADT AUGSBURG
REFERAT 5
REFERAT 6

RATHAUSPLATZ 1
86150 AUGSBURG

Stadt Augsburg