Schnitt 13B: Pfahlbewehrung Ø88cm

Pfähle 444, 446, ..., 458, 460 (9 Stck.) C25/30
Herstellung im VDW-Verfahren

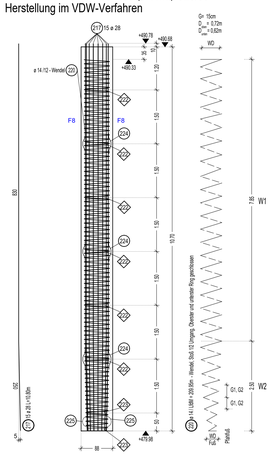

Dargestellt sind die statisch erforderlichen Bewehrungskörbe. Konstruktive Maßnahmen zum Einbringen der Körbe (z.B. Verlängerung der Längseisen, Rüttelblech usw.) nach Wahl der ausführenden Firma.

Querschnitt
M1:25

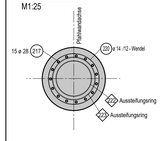

Detail Abstandshalter
M1:25

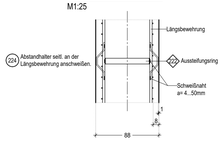

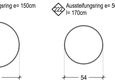

224 Abstandshalter
Flachstahl t= 10mm, l= 600mm, b= 30mm
6 Stück je 2ten Ausstellungsring

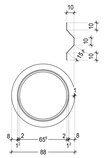

225 Abstandshalter am Fußende
Flachstahl t= 10mm, l= 850mm, b= 30mm
4 Stück an Ausstellungsringen und Längsstab anschweißen

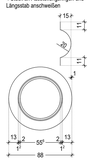

Pfahlbewehrungsliste		Pfahl - Nr.	P444 - P460	Schnitt	13B
Pfahl-Daten		Pfahl - ø	0.880 [m]	Wendel - a oben	W 0.72 [m]
		Pfahllänge L	10.70 [m]	Wendel - a unten	WO Fuß 0.62 [m]
		Bewehrungsüberstand LU	0.00 [m]	Länge-Wendel-Bereich 1	W1 7.800 [m]
		Überstand Rüttelkörbe LU 2	0.00 [m]	Länge-Wendel-Bereich 2	W2 2.500 [m]
		Betonüberdeckung C1	0.080 [m]	Ganghöhe-Bereich 1	G1 0.12 [m]
		Abstand oben C2	0.05 [m]	Ganghöhe-Bereich 2	G2 0.12 [m]
		Ausstellungsring 1 Ø	0.64 [m]		
		Ausstellungsring 2 Ø	0.54 [m]		

| Bewehrungs- Stahlauszug | | |