AUSSTATTUNG:MALSAAL/TAPEZIERER/KASCHEUR

Mobiliar Spritzmaler Absaugwand
MAIR Umluftbetrieb.
NR 34
Gewicht:
2.2 KW

Rührwerk Eibenstock
NR 35
Gewicht: 130 kg
Wasseranschluß
Höhe ca 1,2m Warm /Kalt
Schwerkraftarmatur
230 V

Wasseraufbereitung
Gewicht: 80 kg
GSKG Vollautomat Gross
NR36
Gewicht:130Kg/ gefüllt 800 Kg
Wasseranschluss
230 V

Industrie Nähmaschine
Nr 37
230 V x4 A

Stoppuardrahtschneider
NR 38
Gewicht: 130 kg
230 V 50 Hz

Stoffschneider CUT 2000S
Gewicht:
NR 39
Gewicht: 215 Kg
220 V 50 Hz oD Hz

Bandschneidemaschine
NR 40
Gewicht: 130 Kg
230 V 50 Hz

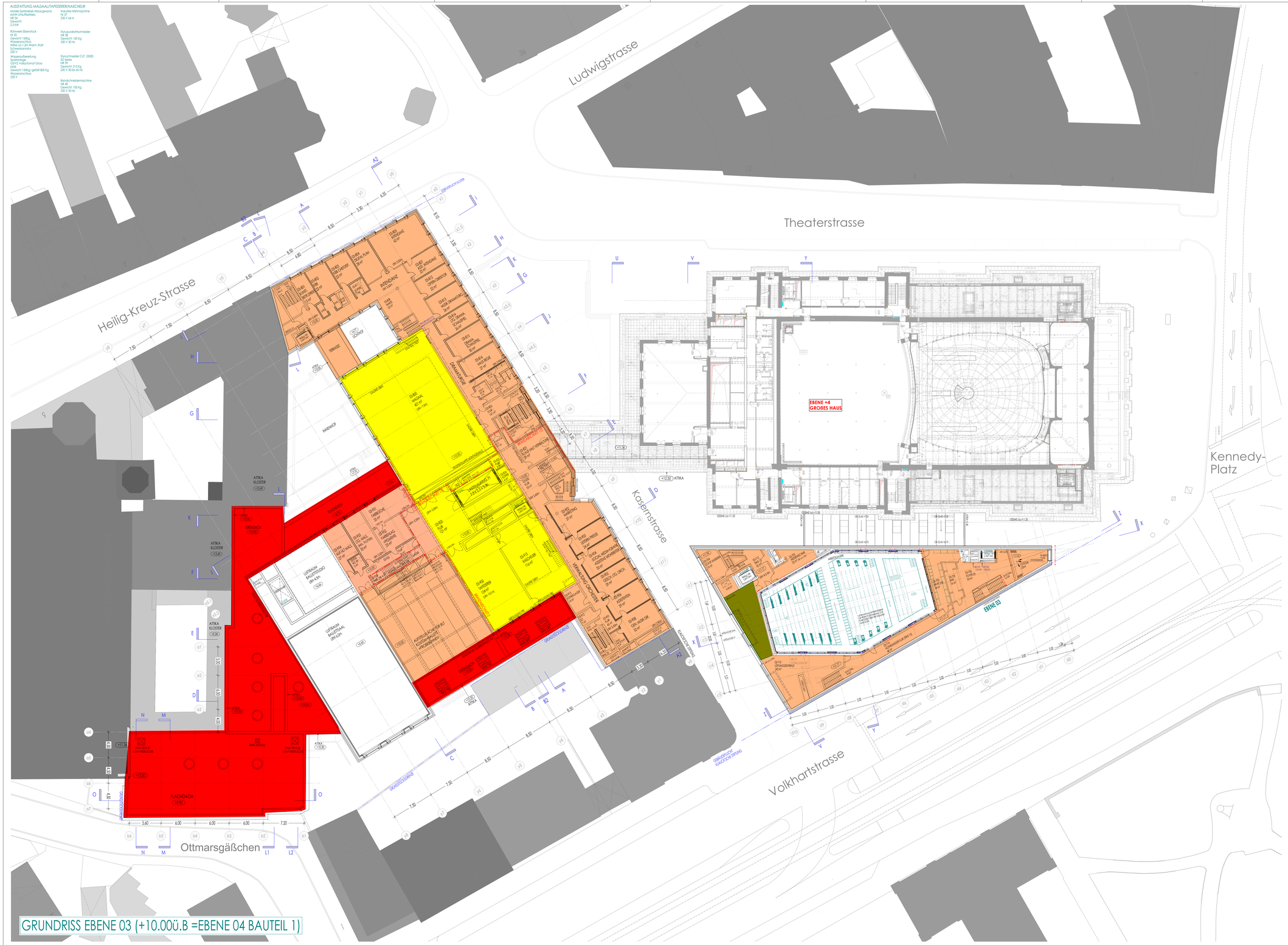

GRUNDRISS EBENE 03 (+10.00ü.B =EBENE 04 BAUTEIL 1)

'BAUTEIL 2' September 2021

RAUMNUMMERNCODIERUNG:

GRUNDRISS 03

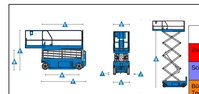

Technische Daten

Modelle	68 - 2032
Abmessungen	
Arbeitshöhe max.*	7,90 m
Plattformhöhe max.	5,90 m
Plattformhöhe – eingefahren	1,83 m
Plattformlänge – außen	2,26 m
– ausgeschoben	3,18 m
Plattformausschub	0,81 m
Plattformbreite – außen	0,81 m
Gelände/Mittel klappbares Geländer	1,10 m
Höhe der Fußleiste	15 cm
Höhe – eingefahren	
Klappbares Geländer	2,13 m
Geländer herausgeklappt	1,76 m
Länge – eingefahren	2,44 m
Länge – ausgefahren	3,33 m
Breite	0,81 m
Radstand	1,85 m
Bodenfreiheit (Mitte)	9cm
– mit ausgefahrenem Lichtfahrschutz	2 cm
Leistung	
Max. Personen auf der Plattform (innen/außen)*	2/1
Traglähigkeit	363 kg
Traglähigkeit – Plattformausschub	113 kg
Verfahrbar bis	volle Höhe
Fahrgeschwindigkeit – eingefahren	3,5 km/h
Fahrgeschwindigkeit - ausgefahren	0,8 km/h
Steigfähigkeit - eingefahren**	30%
Nivellierung max. mit Abstützungen: Vorne/hinten	———
Nivellierung max. mit Abstützungen: seitlich	———
Wendereadius - innen	Null
Wendereadius – außen	2,13 m
Hub –Senkzeit	29/24 Sek.
Steuerung	proportional
Antrieb	Zweirad-Vorterradantrieb
Werkzeichselbenbremsen	Zweirad-Hinterachse
Nichtmarkierende Vollgummi-Reifen	38 x 13 x 28 cm/10 x 5 x 11 in
Antrieb/Energie	
Antriebsart	24 V (4 x 6V 225 Ah Batterien)
Tankinhalt Hydrauliksystem	17 L
Schall- & Vibrationspegel	
Geräusch–Schalldruckpegel (Bodenp)	<70 dBA
Geräusch–Schalldruckpegel (Plattform)	<70 dBA
Vibration	<2,5 m/s²
Eigengewicht* **	
Eigengewicht	2.012 kg

GRUNDRISS 03

	Nutzlast [kN/m²]
Zur Montage begehbar	2,0
Schneevervehung Glasdach	2,5
Büroähnlich. Bereiche/Technikflächen Dach Technik UG5	5,0
Technik	6,0
Technik/Lager/Werkstätten	7,5
Technik	10,0
Technik	12,5
Gabelstapler, FL2	15
Lager	15,0
Befahbar SLW 30 inkl. Schwingbeiwert	21,0
Befahbar SLW 30 inkl. Schwingbeiwert	25,0
Befahrbar SLW 30/T	16,7?
Öffent. Bereiche Hof befahrbar LKW 16t	16,5
Sprinklertank	38,5
Ottnwngsflächen	2,8
Abhängelast aus Kran, Kettenzug etc	

Als Gabelstapler ist derzeit ein Stapler der Klasse FL2 mit einer Hubtast von 15kN = 1,5t vorgesehen. Das Tragwerk und der Fußboden ist auf eine Flächenlast von 15kN/m² bzw. einer Punktlast von je 20 kN auszulegen.

FzkG GR Lastenbeh Verkehrs auf Lagerflächen und Rechtlich und Gebäudeplatten
(DIN 1991-1-1/NA, Tab. 6.4 DE und EN 1991-1-1, Tab. 6.5 a, 6.6)

Kategorie	Lastbreite	Flächenlast	Einzellast		Nutzlast		
	q_{rk}	q_{rk}	Q_{rk}	l_1 & b_1	l_2 & b_2	l_3 & b_3	q_{fk}
A1	2,5	2,5	2,5	0,1	0,1	0,1	1,5
A2	2,5	2,5	2,5	0,1	0,1	0,1	1,5
B	3,0	3,0	4,5	0,2	0,2	0,2	2,5
C1	4,0	4,0	4,0	0,2	0,2	0,2	3,0
C2	5,0	5,0	4,5	0,2	0,2	0,2	3,0
C3	5,0	5,0	4,5	0,2	0,2	0,2	3,0
C4	5,0	5,0	4,5	0,2	0,2	0,2	3,0
C5	5,0	5,0	4,5	0,2	0,2	0,2	3,0
D1	4,0	4,0	4,0	0,2	0,2	0,2	3,0
D2	5,0	5,0	4,5	0,2	0,2	0,2	3,0
E1	7,5	7,5	7,5	0,2	0,2	0,2	4,5
E2	10,0	10,0	10,0	0,2	0,2	0,2	6,0
F	Nach Angabe						
G	Nach Angabe						
H	2,0	2,0	2,0	0,4	0,4	0,4	1,0

Maße a, F und l für Eingangswirkungsfläche (z. Abb. 1.2)

Klasse	a / m	b / m	l / m
FL1	1,00	1,00	1,00
FL2	1,00	1,00	1,00
FL3	1,00	1,00	1,00
FL4	1,00	1,00	1,00
FL5	1,00	1,00	1,00

Arbeitsstand 01.10.21/LASTENPLAN
Nutzlasten/BrS/Lt/We

Status	Index	Änderungsinhalt	gezeichnet	Datum
PP	002	ABGABE ENTWURF	lt	03.12.2021
VP	001	PLANUNGSGRUNDLAGE / ARBEITSSTAND	lt	01.10.2021

Änderungen

Projekt Nr.:	07 / 2018	Plan-Nr:	Bauer 00	Verfasser TRW	Gewerk 00	Lfd. 3	Zeichnung GR	Geschoss 03	Version 318 - Index PP-002

gezeichnet : LT	Geprüft : AW	Datum Erstausgabe : 01.10.2021	Datum Planstand : 03.12.2021
Planart: LASTENPLAN			Maßstab :

Planinhalt : BETRIEBSGEBÄUDE UND KLEINES HAUS
EBENE 03 - NUTZLASTEN

Übersicht :

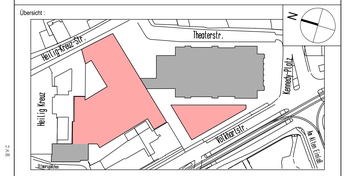

Projekt : THEATER AUGSBURG
GESAMT AREAL

THEATER AUGSBURG

Bauherr : STADT AUGSBURG
REFERAT 5
REFERAT 6

RATHAUSPLATZ 1
86150 AUGSBURG

Stadt Augsburg

M,N = 1579,0 / B41,0 (1.1.bpm)

Adpter 2008