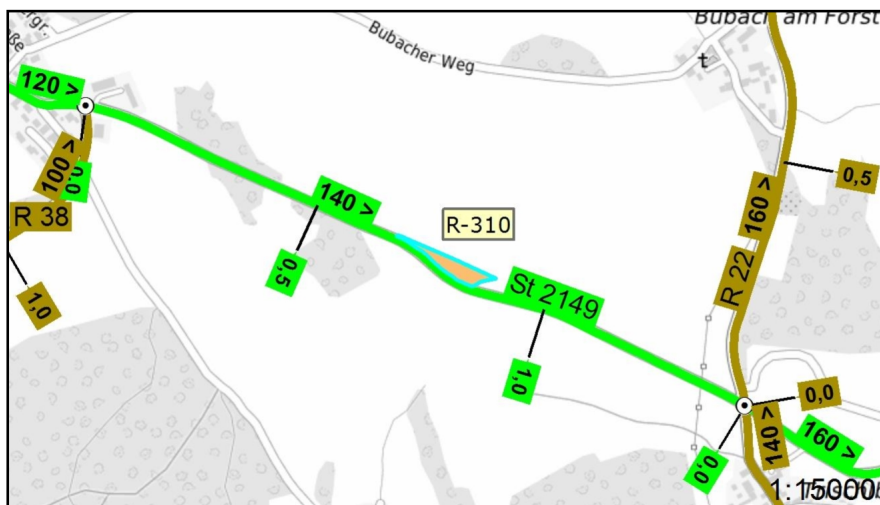





## Steckbrief Auswahlfläche: Umsetzung der Pflege






Auswahlflächennummer:	R-310
Bauamt:	Regensburg
Gesamtgröße:	4.101,43 m <sup>2</sup>
Lage:	St 2149, Abschnitt: 140 Station: 767

Erstmaßnahmen vorhanden?  
Ja, Erläuterung in Maßnahmenbeschreibung

### Punktuelle Maßnahme (falls dargestellt)

-  720 EM: Pflanzen von Hochstämmen/Einzelbäumen
-  810 EM: Anlage von Stein-, Holz-, Reisighaufen
-  830 EM: Anlage von Rohbodenstandorten


### Linienhafte Maßnahme (falls dargestellt)

-  250 PM: Mähen Röhricht/Ufersäume, 1 x jährlich 50%
-  260 PM: Mähen Röhricht/Ufersäume, alle 2 Jahre 50%
-  820 EM: Ablage von Totholzstämmen



## Bayerisches Straßeninformationssystem



Teilflächen		
EM   PM	Maßnahmenbeschreibung	Teilgröße
550   130 	<del>Saatbettvorbereitung/Fräsen (Gras-Kraut-Aufwuchs), anfallendes Mulchgut entfernen und Planie, Bearbeitung in Einzellängen Streifenweise von 1 bis 1,5 m Breite oder abschnittsweise Bearbeitung ("Kacheln") von über 100 bis 500 m², Ausführung im Frühjahr</del> Mähen von Wiesenflächen und Mähgut entfernen, 2x jährlich, Durchführung 1. Schnitt ab Mitte Juni und 2. Schnitt ab August, Mähgut 1 Tag liegen lassen	4.101,00 m²

EM 610: **Ansaat** Magerwiese/ -rasen für trockene Mager-Standorte, Boden-pH mäßig bis stark sauer. Ansaat mit standortgerechtem gebietseigenen Saatgut (Regiosaatgut) aus dem **Ursprungsgebiet 14** Fränkische Alb. Mischung: Magerrasen oder Grundmischung.

### Neuanlage Magergrünland (Teilbereich) / Auszug aus LV:

#### Vegetationsfläche vorbereiten:

##### Boden **grubbern und fräsen.**

**Grubber** zur Lockerung des Bodens, **mit Flügelscharen** zum Abschneiden und Herausziehen von Wurzelunkräutern.

**Fräse** zur Herstellung eines feinen Saatbettes vor der Ansaat.

**Lockerungstiefe Grubber und Fräse jeweils ca. 10 cm.**

**Zeitpunkt: ca. 2-3 Wochen vor Ansaat bei trockener Witterung.**

#### Ansaat:

Direkt vor Ansaat **Feinplanum herstellen mit Egge oder Fräse. Lockerungstiefe** vor der Ansaat max. **5 cm.**

Begrünung auf saarfertig vorbereitetem Oberboden.

**Saatgut ohne Entmischung gleichmäßig und flach auf ein feinkrümeliges Saatbett ausbringen, andrücken bzw. anwalzen (Bodenschluss!). Die Samen nicht in den Boden einarbeiten. Maximale Ablagetiefe der Samen beträgt 0 - 0,5 cm.**

**Saatgutmenge = 5 g/m².**

Regiosaatgutmischung (RSM Regio), **Ursprungsgebiet 14**, Fränkische Alb.

Standortvariante Grundmischung oder Magerrasen.

**Roggentrespe 2 g/m² beimischen.**

**Saatgut vor der Ausbringung auf ca. 10-20 g/m² mit Sojaschrot oder einem ähnlichen Trägerstoff (z.B. Sand) aufmischen.**

**Zeitpunkt: Mitte April bis Ende Mai 2026**

