Dachaufbau:

- Aluminium-Eindeckung	-
- Unterdeckbahn	-
- Holzschalung	24mm
- Sparrenlage nach Statik	-
- Wärmedämmung WLG 035	340mm
- Dampfsperre	-
- StB-Decke	220mm

Flachdachaufbau

- extensive Begrünung	100mm
- Flachdachabdichtung	-
- Gefälledämmung PIR	20-160mm
- Grund-Dämmung PIR	100mm
- Dampfsperre	-
- StB-Decke 220mm	220mm

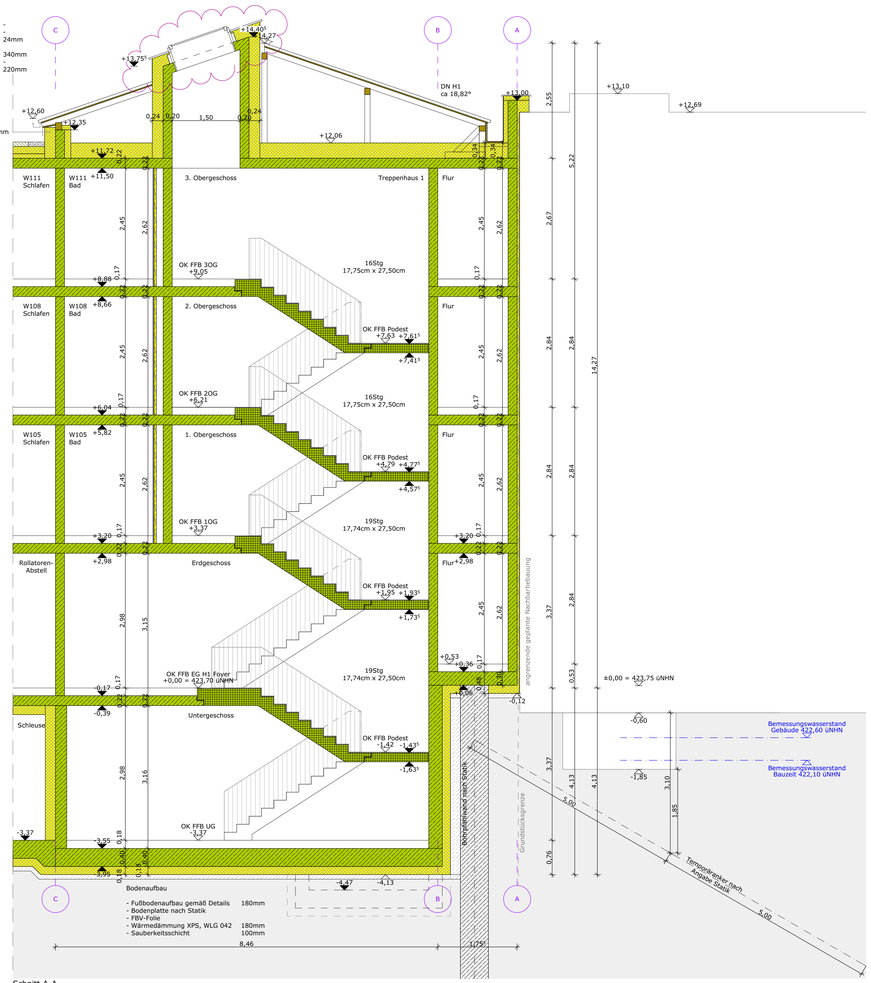

Schnitt A-A

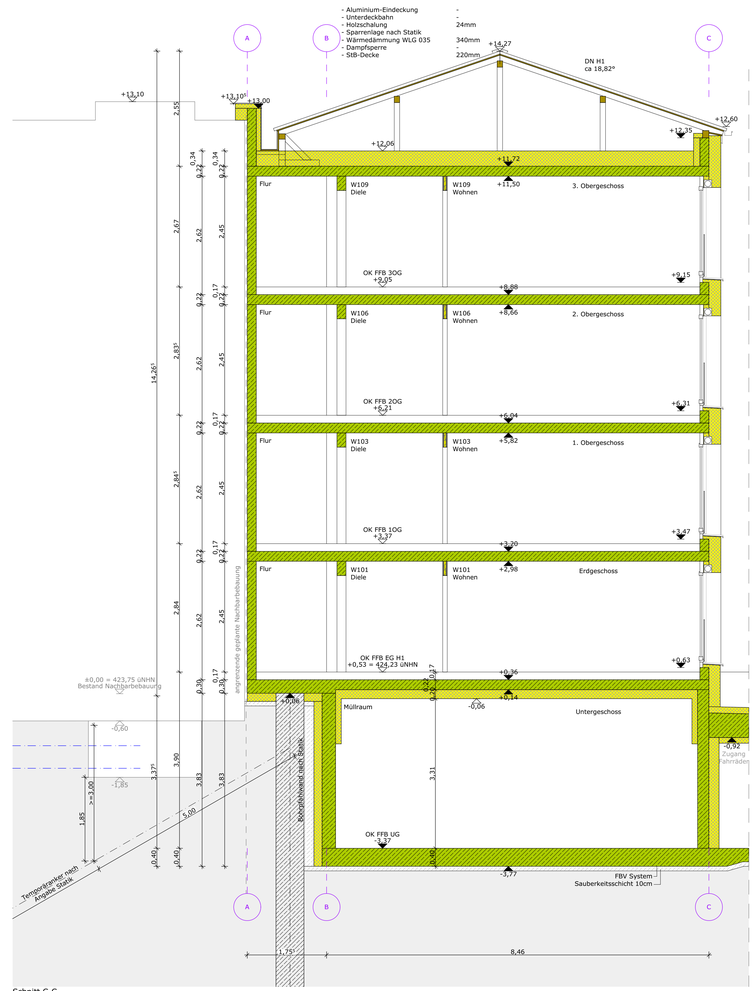

Schnitt C-C

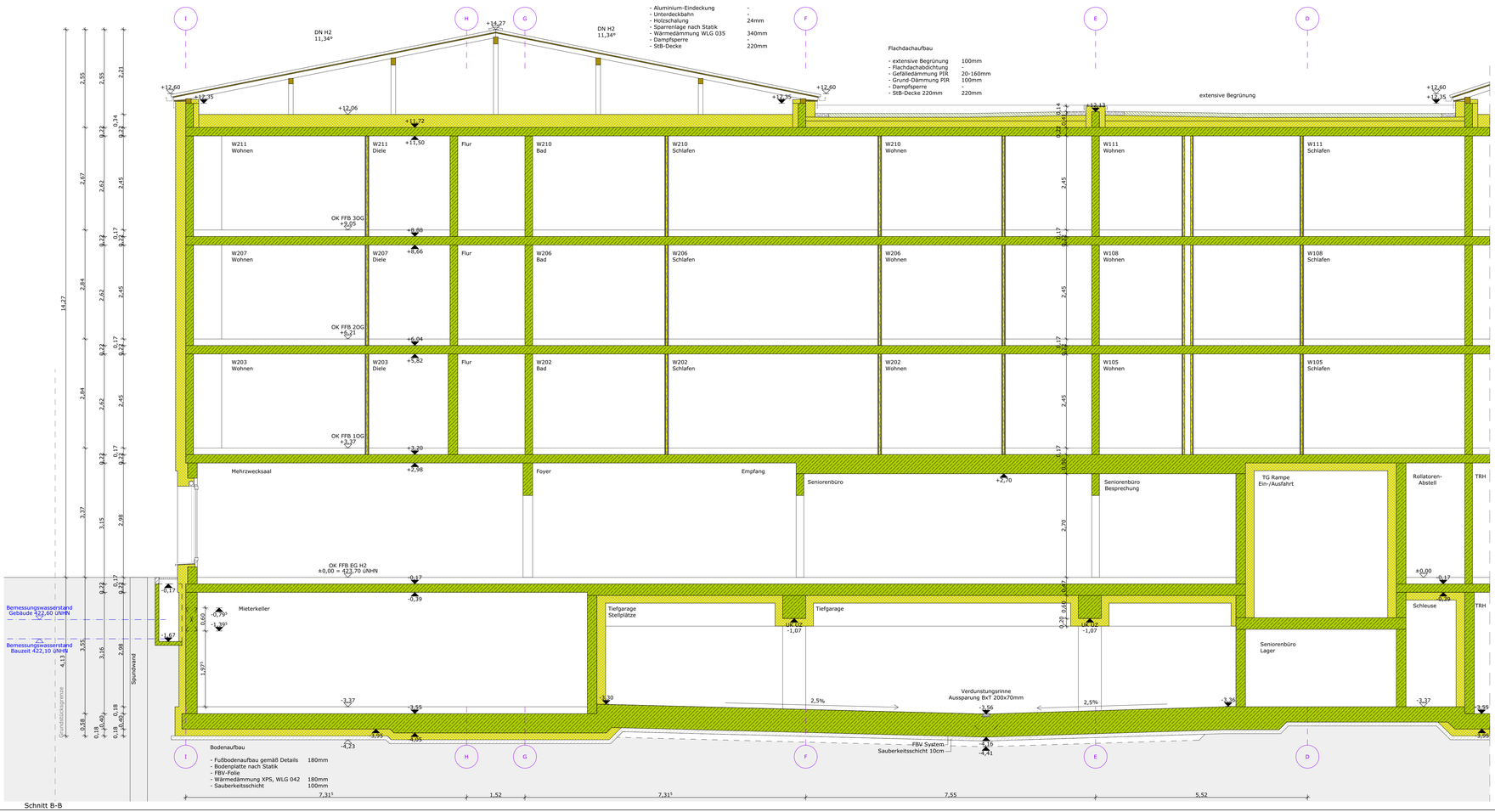

Schnitt B-B

LEGENDE

GRUNDRISS	AUFRISS / ANSICHT

Wände

WD=Wanddurchbruch — WD=Wanddurchbruch

WS= Wandschlitz — WS= Wandschlitz

Decken (über dem dargestellten Geschoss)

DD= Deckendurchbruch

DS=Deckenschlitz (Oberseite)

DS=Deckenschlitz (Unterseite)

Boden (unterstes Geschoss) / Fundament

BD= Bodendurchbruch

BK= Bodenkanal

Sonstige

RH=Rohrhülse — Achse RH

FFB	Oberkante Fertigmaß	RFB	Oberkante Rohbaumaß
	Höhenkote Fertigmaß		Höhenkote Rohbaumaß
BRH	Brüstungshöhe	STH	Sturzhöhe

Stahlbeton, Ortbeton lt. Statik	Beton, unbewehrt lt. Statik
StB-Fertigteile lt. Statik	Wärmedämmung/ Perimeterdämmung
Mauerwerk lt. Statik	Trockenbauwand, zweiseitig doppelt beplankt
Kiesfilterschicht abh. von vorh. Bodenverhältn.	abgehängte GK-Decke glatt
Massivholz lt. Statik	abgehängte Akustikdecke
Wärmedämmung/ Perimeterdämmung	Tektalan an Unterzug
Tektalan UK Unterzug	Tektalan UK Decke

WERKPLANFESTLEGUNGEN

Plan- und Baumaße sowie Stückzahlen sind von allen Gewerken auf eigene Verantwortung zu prüfen bzw. am Bau zu nehmen.
Unstimmigkeiten sind der Bauleitung und der Planung sofort bzw. vor Arbeitsbeginn zu melden!
Alle Angaben über Schlitze und Durchbrüche sind vor der Ausführung vom Hauptunternehmer gemeinsam mit den Projektanten zu überprüfen.
Bei Nichtbeachtung haftet der Ausführende.

Grundsätzlich gilt:
Wärmeschutz nach DIN 4108 / EnEV, Schallschutz nach DIN 4109 und Bauwerksabdichtung nach DIN 18195
Alle Türhöhen sowie Brüstungshöhen verstehen sich ab Fertigfussbodenoberkante.
Dieser Plan ist nur zusammen mit den statischen Berechnungen und den Positionsplänen gültig. Alle Materialangaben, Trenn- und Arbeitsfugen und Fundamente sind der Statik zu entnehmen.

Sämtliche Höhen beziehen sich auf **FFB ±0,00 = +423,70 üNN**

PLANÄNDERUNGEN

NR	DATUM	NAME	ÄNDERUNG

ÜBERSICHT

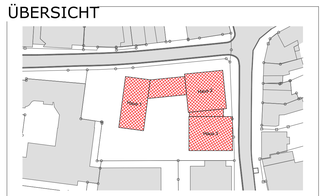

W E R K P L A N U N G

BAUVORHABEN: Neubau mit 37 geförderten Wohnungen für Senioren, Mehrzwecksaal, Büros, Gewerbeflächen und einer Tiefgarage
Türltorstraße 9, Flur-Nr. 71/1

BAUHERR: Hl. Geist- und Gritsch´sche Fundationsstiftung
Hauptplatz 1
85276 Pfaffenhofen a. d. Ilm

BEMERKUNGEN:

Nur für Kalkulationszwecke

PLAN	
PROJEKTNR.: AP2208	PROJEKT: St. Franziskus
PLANNR.: W-07	PLANINHALT: Schnitte A-C

VERSION			
C	ZAHLEN --> VORABZUG / BUCHSTABEN --> FREIGEGEBEN	MASZSTAB: M 1:50	DATUM: 23.07.2025	GEZEICHNET: j.lamshöft
		DATEINAME: AP2208-W-XX-16	GRÖSSE: 0,90 x 1,14