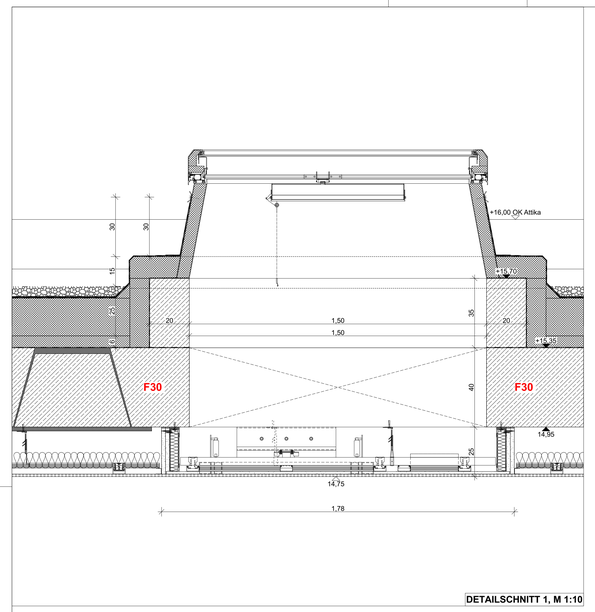

DETAILSCHNITT 1, M 1:10

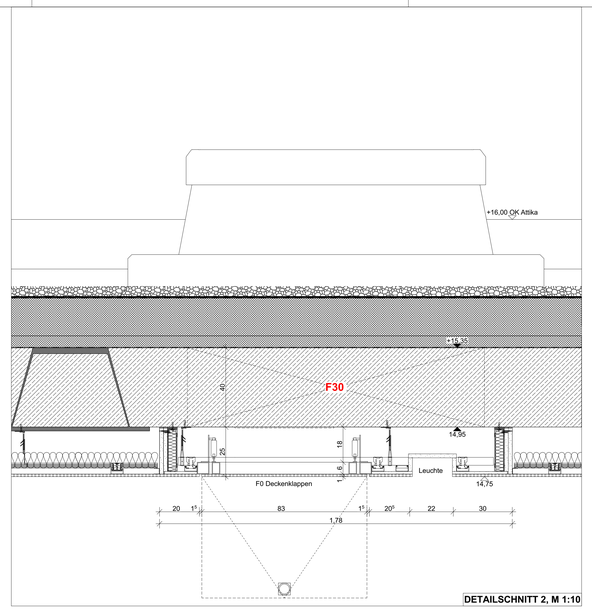

DETAILSCHNITT 2, M 1:10

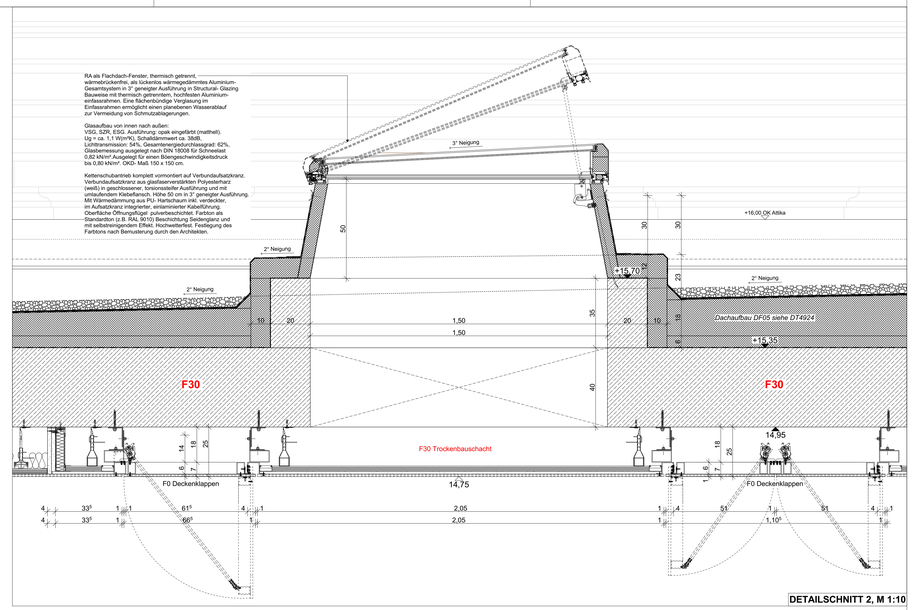

DETAILSCHNITT 2, M 1:10

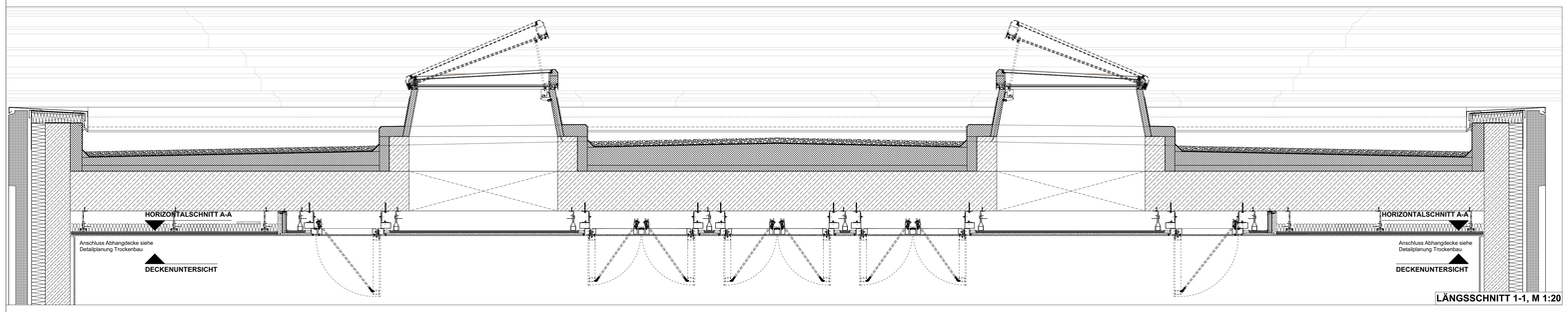

LÄNGSSCHNITT 1-1, M 1:20

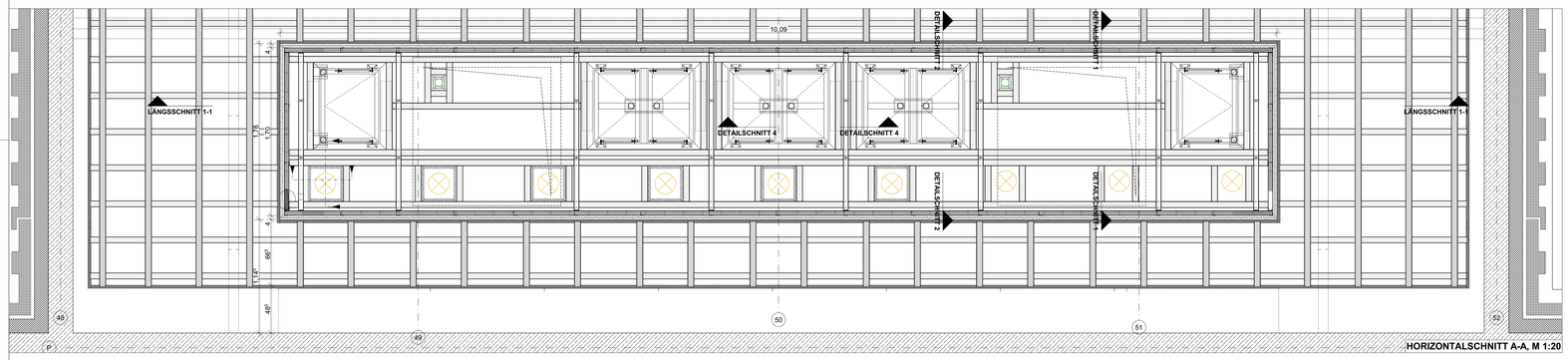

HORIZONTALSCHNITT A-A, M 1:20

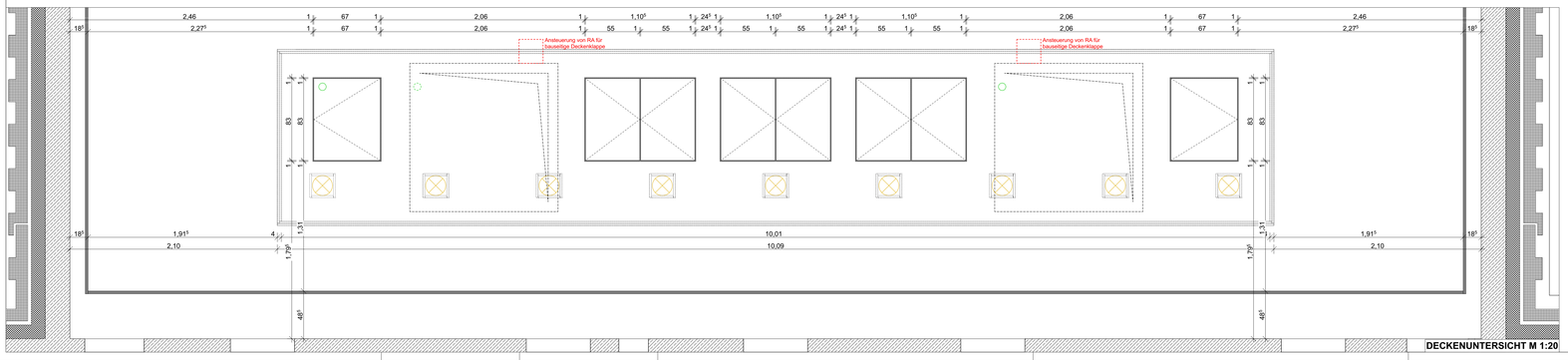

DECKENUNTERSICHT M 1:20

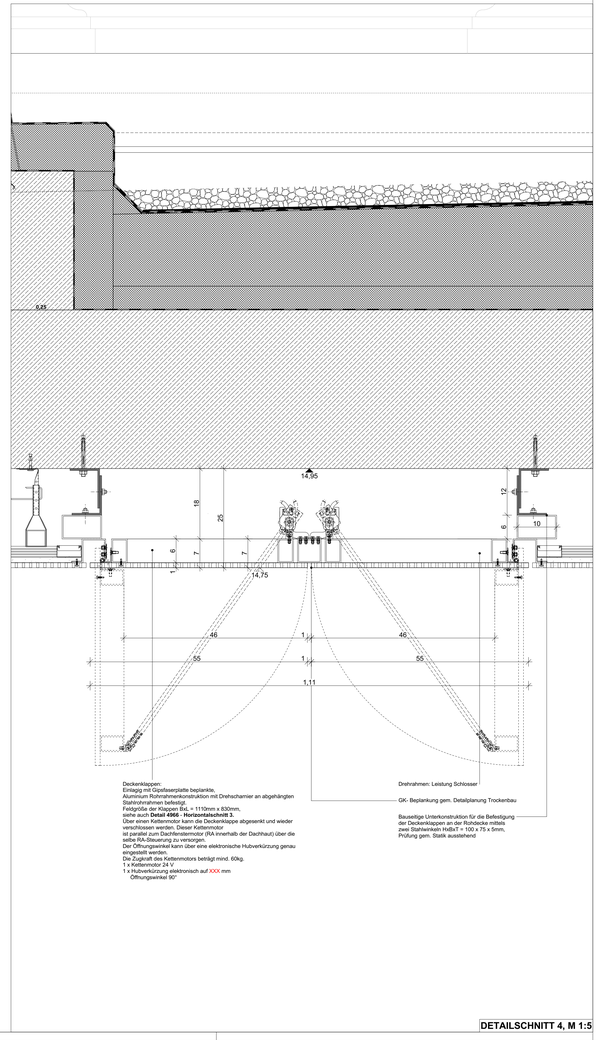

DETAILSCHNITT 4, M 1:5

BRANDSCHUTZ

RD	rauchdicht
F 30	feuerhemmend, DIN 4102
F 90	feuerbeständig, DIN 4102
G 30	feuerhemmende Verglasung, DIN 4102
G 90	feuerbeständige Verglasung, DIN 4102
T 30	Tür, feuerhemmend
T 90	Tür, feuerbeständig
RS	Rauchschutztür
DSST	Tür, vollwandig, dicht- und selbstschließend
DST	Tür, dichtschließend
RA	Rauchabzug
NA	Notausgang
BSK	Brandschutzklappe
SLTR	Steigleitung trocken
IBO	im Betrieb offen
RWA	Rauch- und Wärmeabzugsanlage
TSL	Einspeisestelle für trockene Steigleitungen

HÖHENANGABEN

OKFF	Oberkante Fertigfußboden
OKRF	Oberkante Rohfußboden
UKFD	Unterkante Fertigdecke
UKRD	Unterkante Rohdecke
UKFS	Unterkante Fertigsturz
UKRS	Unterkante Rohsturz
BRF	Brüstungshöhe Fertig
BRR	Brüstungshöhe Roh
LRH	Lichte Raumhöhe
VK	Vorderkante
OKT	Oberkante Terrain
HPT	Hochpunkt
TP	Tiefpunkt
UK UZ	Unterkante Unterzug
OK FF / OK RF	
Fensterhöhen	OK BRR bis UKRS Bodenfalz Fenster ohne Brüstungshöhe
Tür- und Sturzhöhen Lichte Raumhöhen	OKRF bis UKRS OKFF bis UKFD

EINBRUCHSCHUTZ

RC2/RC3	Fenster / Türen mit Widerstandsklasse und Einbruchhemmung gem. DIN EN 1627
RC3i	Innenbauteile (Klapp-Einhängegitter) mit Widerstandsklasse und Einbruchhemmung gem. DIN EN 1627
GMa	Glasbruchmelder mit Anschluss an EMA-Anlage
GBM	Glasbruchspinne bei Fenstern
VÜ	Verschlussüberwachung bei öffenbaren Fenstern
VÜi	Verschlussüberwachung bei öffenbaren Innenenfenstern
MK+RK	Zustandsüberwachung Magnet+Riegelkontakte mit Anschluß an EMA-Anlage
RolfGi- RC	elektrische Rollgitter INNEN mit Widerstandsklasse und Einbruchhemmung gem. DIN EN 1627
Gitter	Bestehende Vergitterungen vergleichbar Einbruchhemmung RC 4

MATERIALIEN

NEUBAU	ALTBAU	allgemein
Stahlbeton	Stahlbeton NEU	bleibender Bestand
Beton-Fertigteil	Gitterrost NEU	Abbruch Wände Möbel
Mauerwerk	Mauerwerk NEU	Abbruch Bauteile
Gipskarton/ Trockenbau	Gipskarton/ Trockenbau NEU	Gitterrost NEUBAU
Dämmung	Dämmung NEU	Metallregale Rollregale NEUBAU

SONNENSCHUTZ / ENTRAUCHUNG

SB	Sonnenschutz+Blendschutz elektronisch, außenliegend (Screengewebe, schienengeführt), S- Wert =< 0,45
A1	Für Abdunklung + Einbruchschutz öffenbare innere Fensertür ab OK FFB bis UK Sturz (RC3)
A2	abnehmbare Einbruchschutzgitterelemente, manuell bedientes Rollgitter Einbruchschutzrollo in Laibung
B1	Blendschutz Innen, in Abhangdecke, manuell bedient
V 1	Horizontal- Verdunkelung im Innenbereich, manuell bedienter, schienengeführter Vorhang
V 2	Vertikal-Verdunkelung Innenbereich, elektr.-motorisch schienengeführt im Scheibenzwischenraum, unterhalb Kämpfer
RWA-el.OL	RWA, elektrisch betrieben, Oberlicht - Öffner, an RWA-Anlage angeschlossen
RWA-DA el.OL	RWA, elektrisch betrieben, Dachoberlicht, an RWA-Anlage angeschlossen
OL	manuell öffenbares Oberlicht

SONSTIGE ABKÜRZUNGEN

WäDä	Wärmedämmung	OG	Obergeschoss
FB	Fachboden	LR	Luftraum
TRH	Treppenhaus	ZG	Zwischengeschoss
AB	Altbau	HP	Hochpartiere
NB	Neubau	ST	Souterrain
DoBo	Doppelboden	UG	Untergeschoss
GR	Gitterrost	FU	Fundament
DA	Dachaufsicht	AHD	Abhangdecke
DG	Dachgeschoss	RK	Revisionsklappe

TECHNISCHE AUSSTATTUNG

ELT	Elektro	HZ	Heizung
BE	Bodenentlauf	RLT	Lüftung
DE	Deckenentlauf	KS	Klimaschrank
NÜ	Notüberlauf	FOE	Fördertechnik
SAN	Sanitär		

AUSSPARUNGSBEZEICHNUNGEN

WD	Wanddurchbruch	DS	Deckenschlitz
DD	Deckendurchbruch	BD	Bodendurchbruch

VERORTUNG

DE RA

DATUM	INDEX	STATUS	ÄNDERUNGEN

Alle Maße sind am Bau zu prüfen. Maßunstimmigkeiten sind sofort mit dem Architekten zu klären. Für Maßfehler haftet allein der Auftragnehmer. Bei der Ausführung sind die für das Bauwerk geltenden Normen und Vorschriften der Sonderfachleute zu beachten. Firmendetails und Firmenausführungszeichnungen gelten nur mit dem Genehmigungs-Vermerk des Architekten. Die Koordinierungspflicht des Auftragnehmers bleibt unberührt. Höhenangaben sind auf OKFF bezogen. Abweichungen hiervon sind entsprechend vermerkt.

Der Auftragnehmer ist verpflichtet, Zeichnungen in technischer Hinsicht verantwortlich zu prüfen. Hierzu gehören auch gültige, vollständige Pläne von Fachplanern. Konstruktions- und fertigungstechnische Bedenken sind Architekten und Bauleitung rechtzeitig vor Ausführungsbeginn schriftlich mitzuteilen und zu begründen.

Die exakte Aufnahme von Referenzkanten anderer Bauteile dient der Lesbarkeit baulicher Zusammenhänge und kann- soweit funktionale Zusammenhänge nicht entgegenstehen- Vorrang vor metrischen Angaben erhalten. Bauteile sind in der Regel symmetrisch oder in gleichmäßigen Abstandsmaßen zu stellen. Bei stetig verlaufenden oder beliebig gleichbleibenden Abstandsmaßen grundsätzlich mittig anzuordnen.

Nach Erstellung des Rohbaus sind absichnittsweise Bezugspunkte festzulegen, welche das Bauwerk in Segmente unterteilen. Aufgrund von Toleranzanhäufungen ist jeder Bauteil individuell zu vermessen und an die differenzierten Abschnitts längen, der Abschnittsweise muß dann fallweise angepaßt werden. Ausbau- Elemente werden in ihrer Lage nach Raster-Bezugspunkten positioniert. Beilage müssen so abschnittsweise gleichmäßig ausgerichtet oder zugeschnitten werden.

Die Fugenbreite beträgt generell 10 mm bei Material- sowie Bauteilwechsel, zu Einbauten, zum Randabschluß und für Dehnungsfugen. Es sind Ausschnitte mit hinterliegender Fugenausbildung und entsprechender Unterkonstruktion zum oberflächenbündigen Einbau von z.B. Türen oder Leuchten auszubilden. Kanten sind generell scharfgeschnitten- mit minimalstmöglicher Ausrundung oder Fase- auszuführen.

Alle Projekthöhen bezogen auf:
± 0.00 = OKFF EG ALTBAU = + 494.627m ü.NN

LEGENDENSCHRIFT	MASSNAHME	MASSNAHME-NR.	GEBÄUDE-NR.	FACH-BEREICH	PLANUNGS-RAUMER	GEZEICHNUNGSART	PLANDEPOT	PLANNUMMER	INDEX	STATUS
15301	E	0001	NB	A	5	DT	FA-DG	4966	00	V

PLANINHALT: RAUCHABZUGSANLAGEN — AUSFÜHRUNGSPLANUNG

Rauchabzug (RA)
Veranstaltungsraum 3.OG

GBM
1:10, 1:20, 1:5
Plannummer **4966**

FREISTAAT BAYERN
STAATLICHES BAUAMT AUGSBURG

HOLBEINSTR.10, 86150 AUGSBURG, TEL. 0821 / 2581-0, FAX. 0821 / 2581-214, E-MAIL: poststelle@sbaa.bayern.de

LP 5 UMGRIFF

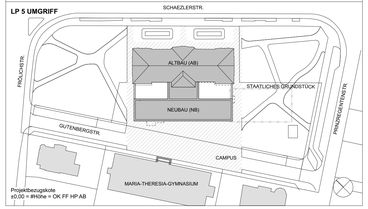

PROJEKT / BAUVORHABEN

STAATS- UND STADTBIBLIOTHEK AUGSBURG
SCHAEZLERSTR.25, 86152 AUGSBURG

SANIERUNG UND ERWEITERUNG

BAUHERR
Freistaat Bayern Staatliches Bauamt Augsburg
Holbeinstr. 10
86150 Augsburg
Tel. 0821 - 258 10
Fax 0821 - 258 12 14

ANLAGE LEISTUNGSVERZEICHNIS

KKE 3030 LV-TROCKENBAU

GEPRÜFT VON	GEPRÜFT AM	GEZEICHNET VON	GEZEICHNET AM	BLATTGRÖßE	DATUM
CR	25.07.2025	XP, KL	25.07.2025	A0+ (841x1300)	25.07.2025

DATEINAME 1815-SBA-DE-NB-FA_25