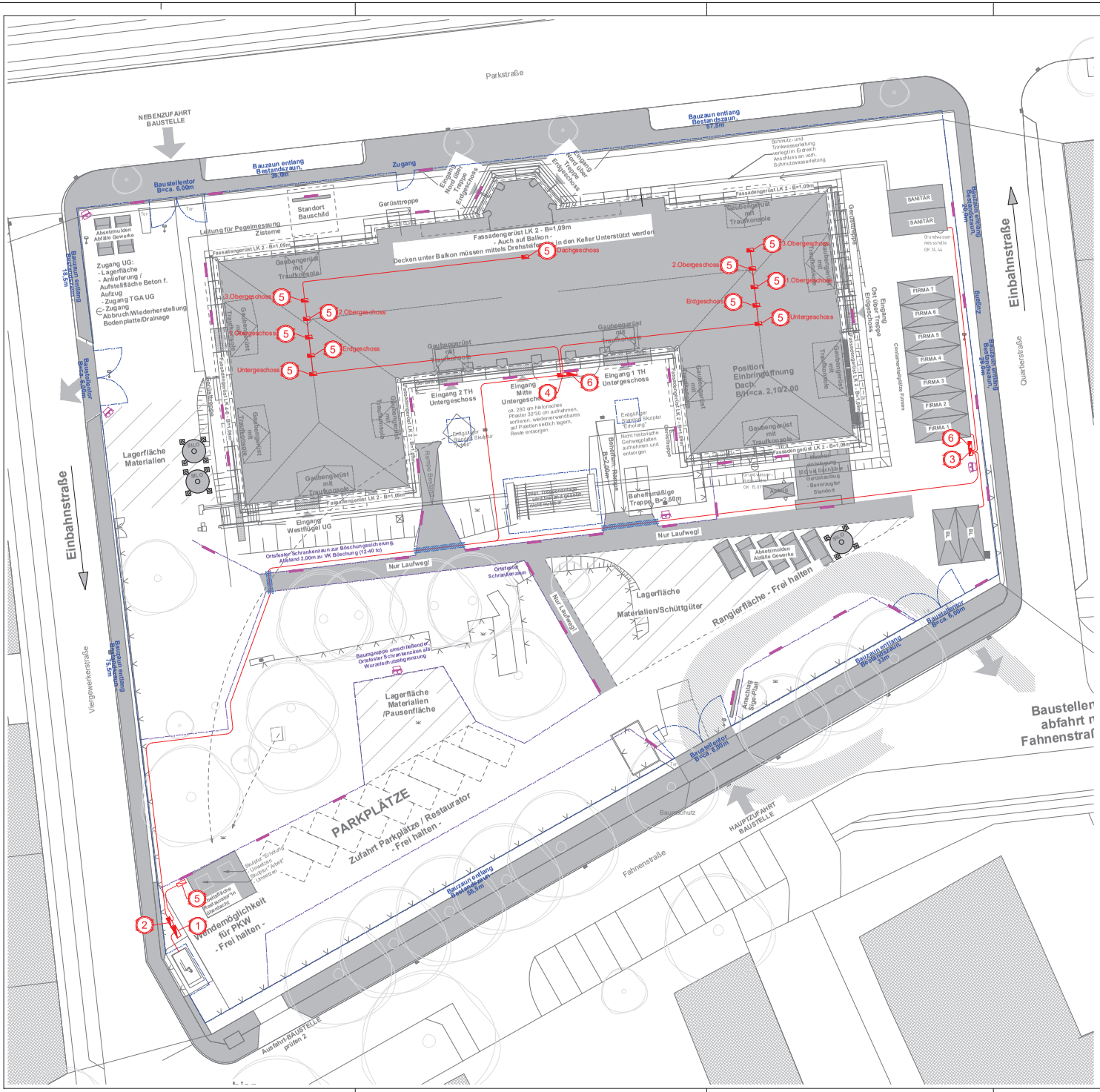

1 Anschlussverteilerschrank



2 Gruppenverteiler BE

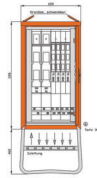

3 Baustromverteiler BE

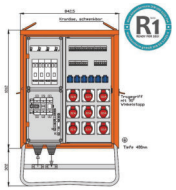

4 Gruppenverteiler

5 Etagenverteiler

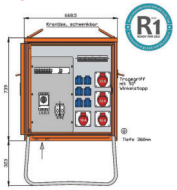

6 Beleuchtungsverteiler

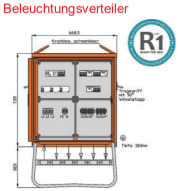

Legende

- Baustromverteilerschrank
- Baustromverteilerschrank, optional
- Feuchtraumwannenleuchten 1,5 m Länge, IP 65, ca. 5000 lm
- Lampenmast mit Strahler 4 m Höhe, IP 65, ca. 10000 lm
- Kabel
- Kabel, optional
- Kabelschutzrohr, in Erde
- Bauzaun
- ortsfester Schrankenzaun

Referenz von:	DWG/DXF ☐ DGN ☐ PDF ☐ Bild
Referenz von:	DWG/DXF ☐ DGN ☐ PDF ☐ Bild
Referenz von:	03.12.2025 DWG/DXF ☒ DGN ☐ PDF ☐ Bild

Verwendung von Referenzen

Index	Bemerkung / Änderung	Veranlasser	Datum	gez.

Änderungen

Übersichtsplan
Liegenschaft/ Gebäude

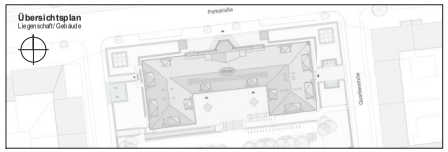

ZUR AUSFÜHRUNG FREIGEGEBEN
Staatliches Bau- und Liegenschaftsamt

DATUM (t.mm.jj.) UNTERSCHRIFT
GEPRÜFT (NAME IN LETTERN)

Alle Maße sind vor Ort eigenverantwortlich zu prüfen!

Staatliches Bau- und Liegenschaftsamt Rostock
Wallstraße 2
D- 18055 Rostock
Tel.: 0381/ 499-87401
Fax: 0381/ 499-87402
poststelle@bla.uni-rostock

LIEGENSCHAFT (NR./ BEZEICHNUNG)
27560 Universität Rostock
Parkstr. 6, 18057 Rostock
GEBÄUDE (NR. / BEZEICHNUNG)
331

VORABZUG
HHN
27560 E9 0001

MAßNAHME
Grundsanierung Parkstraße 6

PLANUNGS LEISTUNGSPHASE
Ausführungsplanung

PLANINHALT
Lageplan Baustrom

MAßSTAB	PLANDATUM	PLANNR.
1 : 200	04.12.2025	E-LP-XX-02
BLATTGRÖßE (BREITE x HÖHE in MM) 900 x 594	PLANINDEX -	TEIL-PLAN -

DATEINAME: 27560_E9000_PS_B1_-_LP_E_02_-