Alle Maß- und Flächenangaben müssen vor der Bauausführung vor Ort geprüft werden.
Abweichungen von den in der Zeichnung angegebenen Maßen bzw. zur Bauausführung notwendige Anpassung der Maße müssen vor der Bauausführung dem Architekten bzw. der Bauleitung zur Kenntnis gebracht werden.
Wenn nichts anderes angegeben ist, sind alle Maßangaben in Meter und Zentimeter.
Inhaber des Urheberrechts dieser Zeichnung ist C.F. Møller Architects Deutschland GmbH.

Decke

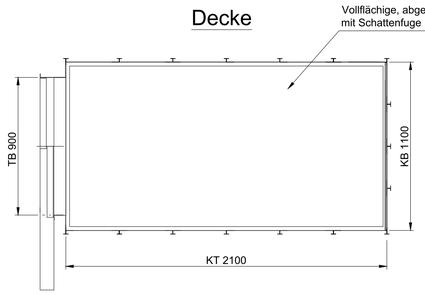

Die Kabinendecke wird hergestellt auf Stahlblech, Materialstärke min. 1,5 mm, Oberfläche in V2A gebürstet in Abkantbauweise. Die Beleuchtung erfolgt mit einer vollflächigen LED-Lichtdecke. Diese wird so geschaltet, dass sie auch als Notbeleuchtung im Fall von Netzausfall dient. Die Lichtstärke 500 mm oberhalb des Kabinenbodens soll 100 lx betragen. Die Lichtfarbe der LED`s soll zwischen 2.500 und 3.000 K sein.

Die Kabine erhält eine Sprachansage (Mehr-Sinne-Prinzip) für Etagenstand, Fahrtrichtung, Türstatus und Einfahrsignal.

Türseite

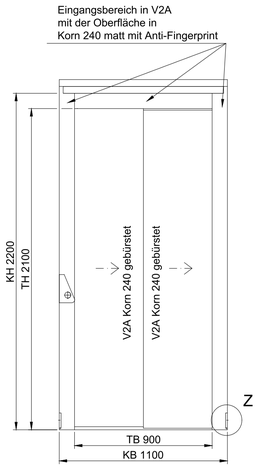

Linke Seite



Rückseite

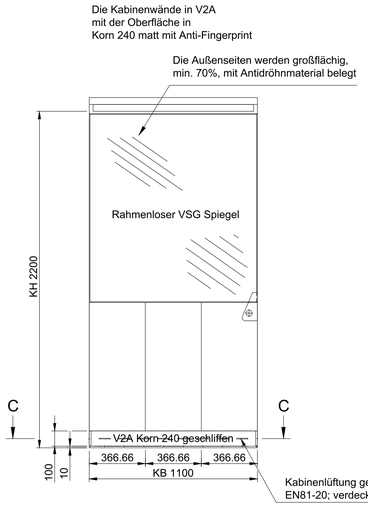

Rechte Seite

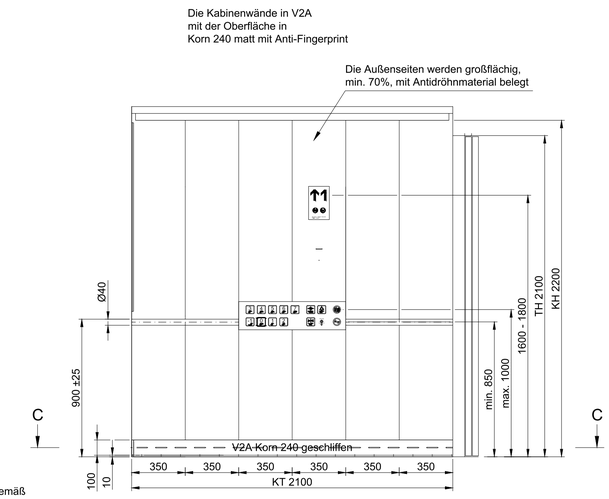

Schnitt C-C M1:5

Boden

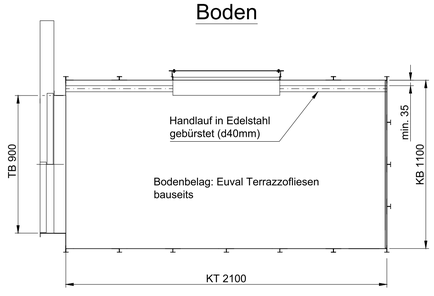

Detail Z M1:5

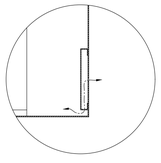

Ausführung gemäß DIN 18040 1/2
und DIN EN 81-70

Schliffrichtung
aller vorhandenen VA Flächen

30.04.26		Zeichnungserstellung	
Datum:	Plansteller:	Art der Änderung:	Index
Änderung			

Bauherrin/ Maßnahmenträgerin
Bundesanstalt für Immobilienaufgaben

Adresse Bauherrin/ Maßnahmenträgerin
Bundesanstalt für Immobilienaufgaben
Ellerstraße 56
53119 Bonn

Maßnahmennummer (PS-Element)
BA-BE126511-A01

WE-Nummer (Wirtschaftseinheit)
126511

Gebäudeteil-ID
126511-G0001-A

Vertreten durch
Hauptstelle Facility Management
Fasanenstraße 87
10623 Berlin

Lageplansymbol

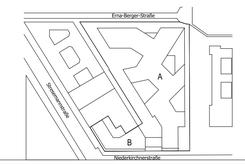

34.70 ü. NN = ± 0,00 m

Vertreter Bauherr (baufachlich)/ Baudurchführende Ebene
Bundesamt für Bauwesen und Raumordnung
Referat V 3
Straße des 17. Juni 112
10623 Berlin
Telefon 018 401-0
Telefax 018401-1270

Bundesamt für Bauwesen und Raumordnung

BR-NR.
05883-02

Blattgröße
594 x 841

Kurzbezeichnung Plan

Maßstab
1 : 20, 1:5

Baumaßnahme
Neubau / Erweiterungsbau
Erweiterungsbau

Nutzer | Gebäude- / Liegenschaftsadresse
BMUV
Stresemannstr. / Erna - Berger Str.
10117 Berlin

Planinhalt
Kabinenzeichnung Aufzug K

Gewerk	Plancodierung												
Fördertechnik	D10117STR	XX00	A	460_	DE	010_	20260430	_	02v03	-M+P-FA			

Gez.

Geprüft
20260430

Gewerk	Plancodierung
Gez.	Planersteller
Geprüft	

Gewerk	Plancodierung
Gez.	Planersteller
Geprüft	

H/B = 594.0 X 841.0 (1.00 m²)