Holz-Alu Türen EG BTA

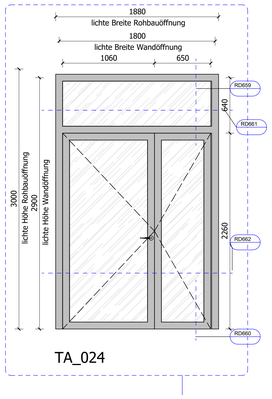

TA_024

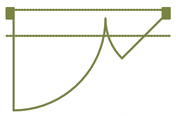

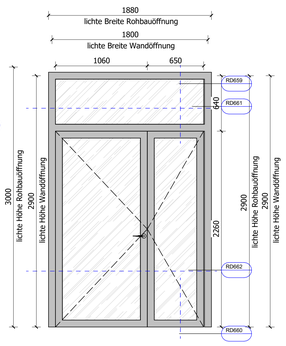

TA_025

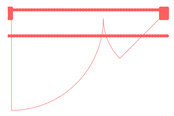

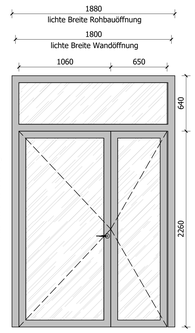

TA_026 **Sitzungssaal**

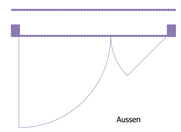

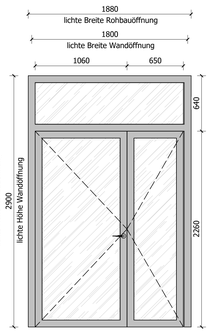

TA_027 **Sitzungssaal**

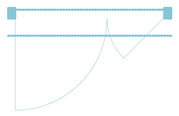

Holz-Alu Tür EG BTB

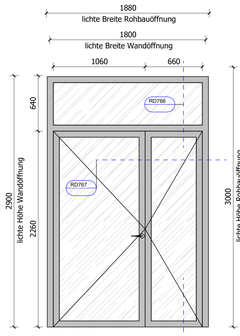

TA_028

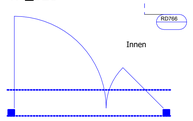

2. Rettungsweg BTA

Holz-Alu

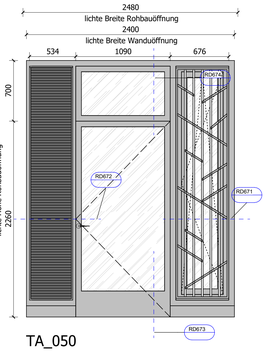

TA_050

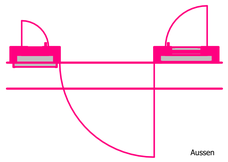

Alu

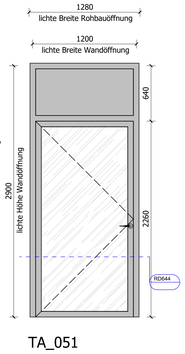

TA_051

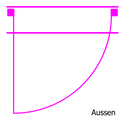

Stahltüren UG BTA

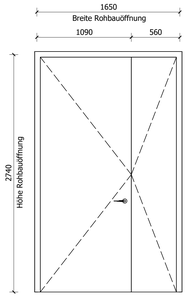

TA_029

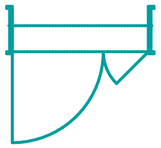

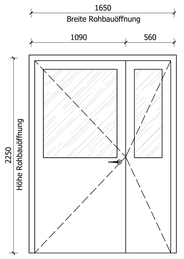

TA_030

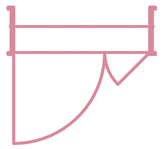

Legende Außentüren



BS	Feuerwiderstandsklasse
dB	Schallschutz
SHK	Sicherheitsklasse
IBO	im Betrieb offen
RW	Rettungsweg

Rettungswege: max. Öffnungsmoment von 47 Nm gemäß DIN 18040

fb	feuerbeständig (Feuerwiderstandsdauer 90 Minuten)
fh	feuerhemmend (Feuerwiderstandsdauer 30 Minuten)
dt	dichtschließende Tür
dts	dicht- und selbstschließende Tür
rdts	rauchdichte und selbstschließende Tür

Stahltüren UG BTA

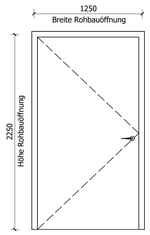

TA_031

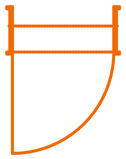

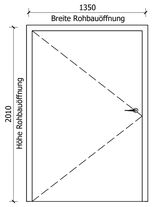

TA_032

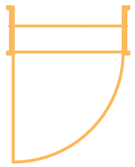

Aluminium Rolltor - Eingang Tiefgarage (EG) BTA

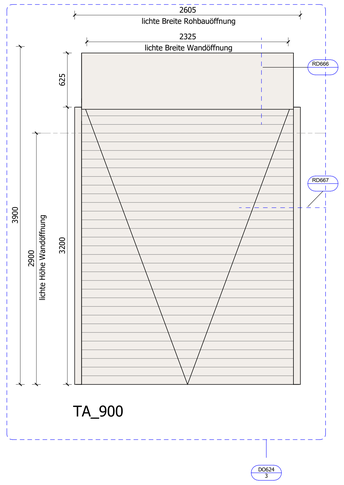

TA_900

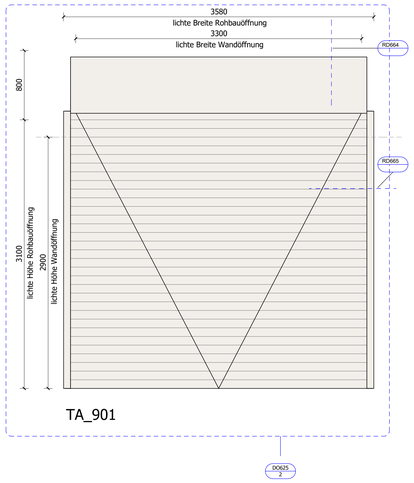

TA_901

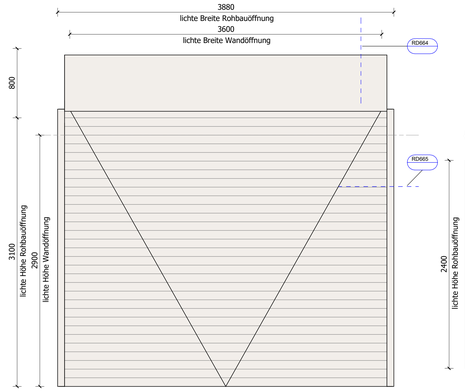

TA_902

Aluminium Rolltor - Tiefgarage (UG) BTA

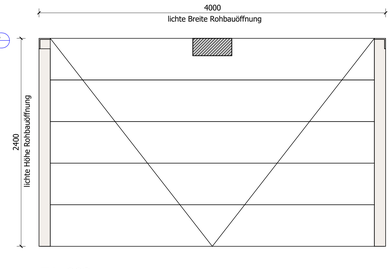

TA_903

Detaillierte Informationen über Materialien, Befestigung, Unterkonstruktion etc. sind in der Konstruktionsbeschreibung, den Ausführungsdetails sowie den Leitdetails zu finden.
Bezüglich der Rohbaumaße sind die Gebäudeschnitte und Grundrisse M 1:100 vorrangig zu beachten.
In gestalterischer Hinsicht sind die Leitdetails vorrangig zu beachten.
Die Konstruktionsbeschreibung ist im technischer Hinsicht vorrangig.
Informationen zu Brandschutz, Schallschutz und Sicherheitsklassen, Glastypen, etc. sind in der Fensterliste zu finden.
Detailerfassungsinformationen über Fehler in EG sind in der Fensterliste DK204
Übersichtsplänne Türen EG: LS04B; UG: LS04B; DG: LS04Z
Übersicht Tryen Türen EG: AN03; AN051
Türdetails EG: RD600 bis RD667; RD750 bis RD799

Datum	Planersteller	Art der Änderung	Index
20.02.26		Abgabe Fassade: Erdgeschoss BTA, BTB: Naturstein, Fenster, Türen, (Holz-Alu, Alu, Stahl); BTA Vordach Nord; BTA PR-Fassade ink. Türen und Fenster; BTA Atrium Dach; BTA Oberlichte Sitzungsaal, UG Fenster	D
15.08.25		Abgabe Fassade Bauteil B - EG, Aktualisierung Fassade Bauteil A - EG, Aktualisierung PR Fassade EG	C
01.08.25		Bauteil A - Erdgeschoss Fassade Abgabe	B
28.02.25		Änderungen: Holzstützen Fassade; Fenster und Lüftungsklappen 1.OG; Fensterrummern UG, EG, 1OG, 6OG; nichttragende Außenwand EG Beton statt MW; Bekleidung Akustik Fassadenstützen; Innenwandbekleidungen; Deckenhöhen Abhangdecken; Vereinzelungsanlage Kantine; Sanitärbereiche; Flurtrennwand EG (L5-L9/LC)	A

Änderung

Bauherrin/ Maßnahmenträgerin
Bundesanstalt für Immobilienaufgaben

Adresse Bauherrin/ Maßnahmenträgerin
Bundesanstalt für Immobilienaufgaben
Elenstraße 96
53119 Bonn

Maßnahmennummer (PS-Element)
BA-BE126511-A01

Vertreten durch
Hauptstelle Facility Management
Fasanenstraße 87
10623 Berlin

VE-Nummer (Wirtschaftseinheit)
126511

Gebäudeteil-ID
126511-G0001-A

Lageplansymbol

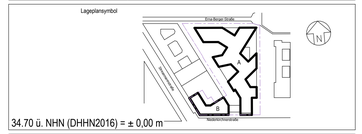

34.70 ü. NHN (DHHN2016) = ± 0,00 m

Verfasser Bauherr (baufachlich)/ Bauduchführende Ebene
Bundesamt für Bauwesen und Raumordnung
Referat BS II 3
Straße des 17. Juni 112
10623 Berlin
Telefon 018 401-0
Telefax 018401-1270

BR-NR 05886-02	Baumaßnahme Neubau / Erweiterungsbau Erweiterungsbau
Nutzer / Gebäude- / Liegenschaftsadresse BMUKN Stresemannstr. / Erna-Berger-Straße 10117 Berlin	
Blattgröße 841x 1189	
Kurzbezeichnung Plan AN-AN051	Planinhalt Übersicht Außentüren Ansichten 02 EG, UG, DG
Maßstab As indicated	

Gewerk Objektplanung	Plancodierung D10117STR |XX00|A|300_|AN |051_|20260220_ |01v01|-P -D
Gez.	Planersteller
Geprüft , 20260220	
Gewerk	Plancodierung
Gez.	Planersteller
Geprüft	
Gewerk	Plancodierung
Gez.	Planersteller
Geprüft	

H/B = 841.0X 1189.0 (1.00 m²)