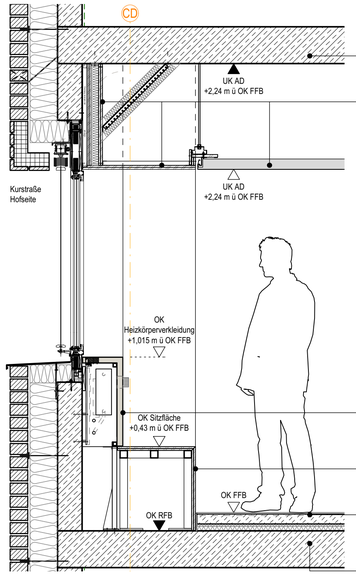

Schnitt M 1 : 20

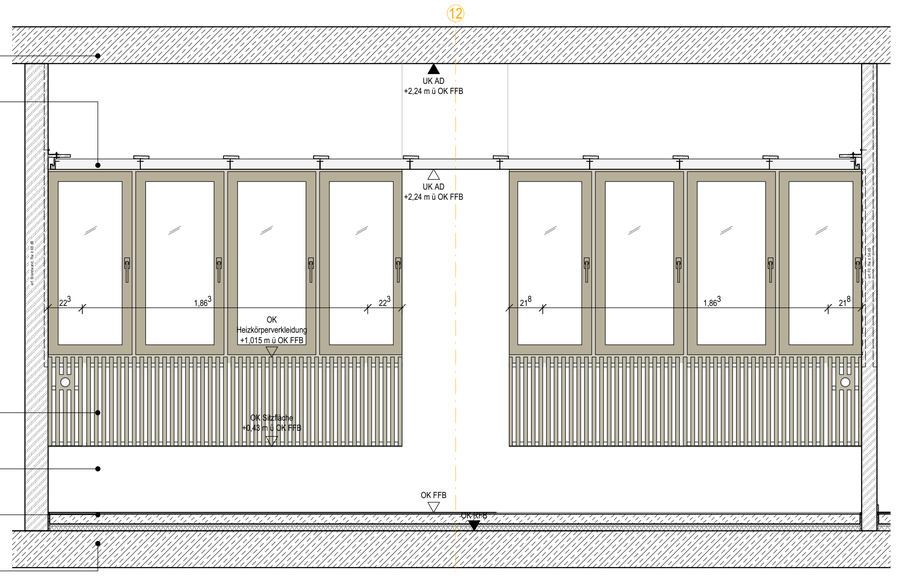

Wandabwicklung M 1 : 20

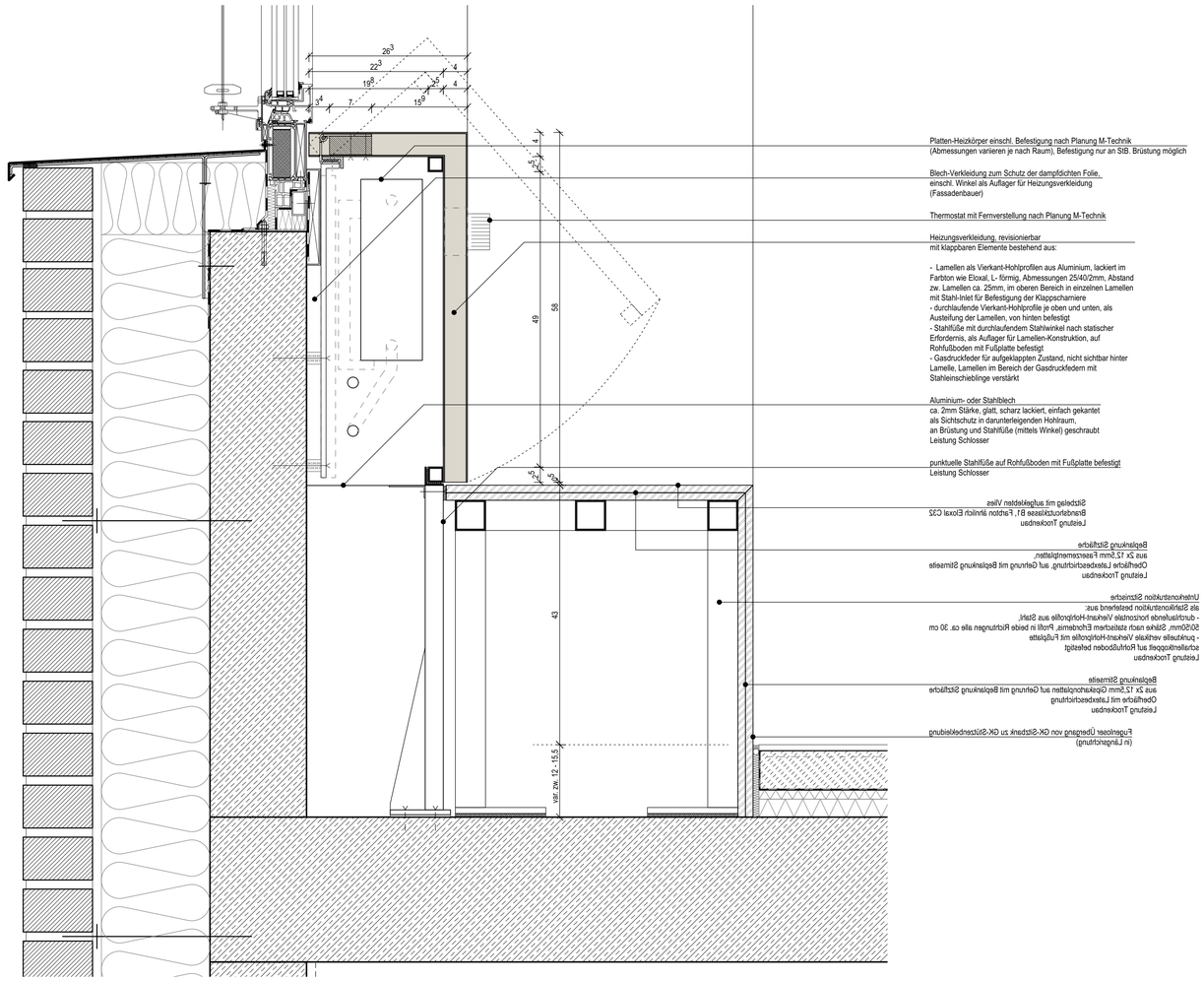

Detail M 1 : 5

Hinweise:

- Die Metallbauteile sind mit Erdungslaschen zu versehen.
- Keine Berührung von Heizkörper sowie dazugehörende Installationen mit der Heizkörperverkleidung.
- Beim Thermostat mit Fernverstellung ist gestalterisch die optimale Position dargestellt. Die Abstimmung zur Barrierefreiheit mit dem Nutzer läuft derzeit noch.
- Detailplanung siehe auch:

Heizkörperdetail Nr. ...371_DE001..., 371_DE003... und ...371_DE004...

Datum	gez.	Art der Änderung
Änderung		

Nordpfeil

EFH K33 = +/- 0,00 = 34,04 m ü NHN

Lageplansymbol

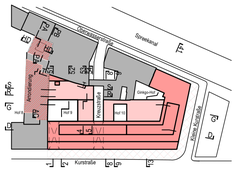

Maßnahmenträgerin / Bauherrin

Bundesanstalt für Immobilienaufgaben

Adresse Maßnahmenträgerin / Bauherrin
Bundesanstalt für Immobilienaufgaben
Ellerstraße 56
53119 Bonn
vertreten durch
Hauptstelle Facility Management
Fasanenstraße 87
10623 Berlin

Maßnahmennummer BIMA (PS-Element)
BA-BE 144323-A01

WE-Nummer (Wirtschaftseinheit)
144323

Bauverwaltung
Bundesamt für Bauwesen und Raumordnung
Referat VII 1
Deichmanns Aue 31-37
53179 Bonn
Telefon +49 228 99401-0
Telefax +49 228 99401-1270

Straße des 17. Juni 112
10623 Berlin
Telefon +49 30 18401-0
Telefax +49 30 18401-1270

Bundesamt für Bauwesen und Raumordnung

BR-NR.
05852

Blattgröße
594 x 841

Bauvorhaben
Kurstraße 33 - Umbau und Erweiterung für Zwecke d. Ausw. Amts

Nutzer / Gebäude- bzw. Liegenschaftsadresse
Auswärtiges Amt
Werderscher Markt 1
10117 Berlin

Kurzbezeichnung Plan
K33-DE

Maßstab
1 : 5 / 1 : 20

Planinhalt
Schnitt, Wandabwicklung, Detail
Heizungsverkleidung und Sitzbank Wartebereiche bei TH 3
2. bis 5. Obergeschoss

Gewerk
Hochbau

Plancodierung
D10117K33 | 00 | A | 371_ | DE | 005 | -2 | _ | -V | -HUK

Datum
27.07.2023

Gez. OH | Geprüft CB, 27.07.2023

Planersteller

Gewerk | Plancodierung

Datum | Planersteller

Gez. | Geprüft

Gewerk | Plancodierung

Datum | Planersteller

Gez. | Geprüft