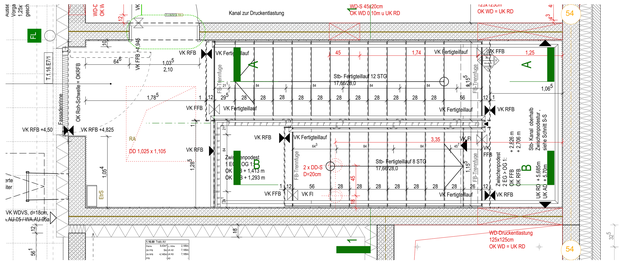

Grundriss 1OG Treppenhaus 7 M 1:20

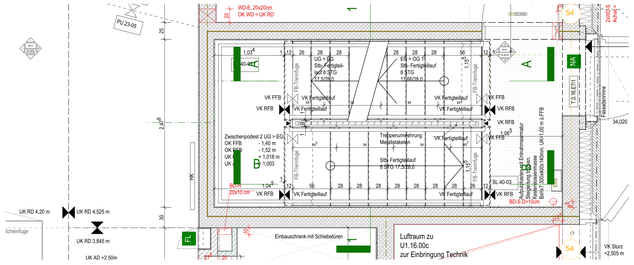

Grundriss EG Treppenhaus 7 M 1:20

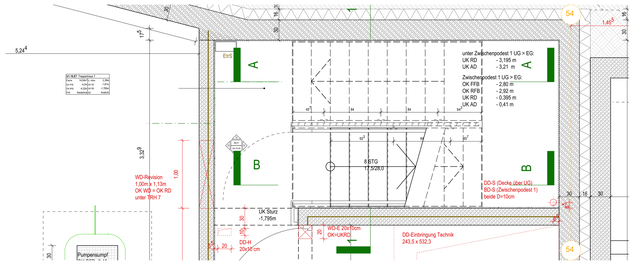

Grundriss UG Treppenhaus 7 M 1:20

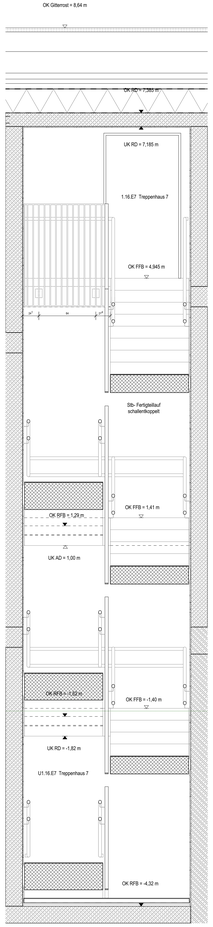

Schnitt 1-1 Treppenhaus 7 M 1:20

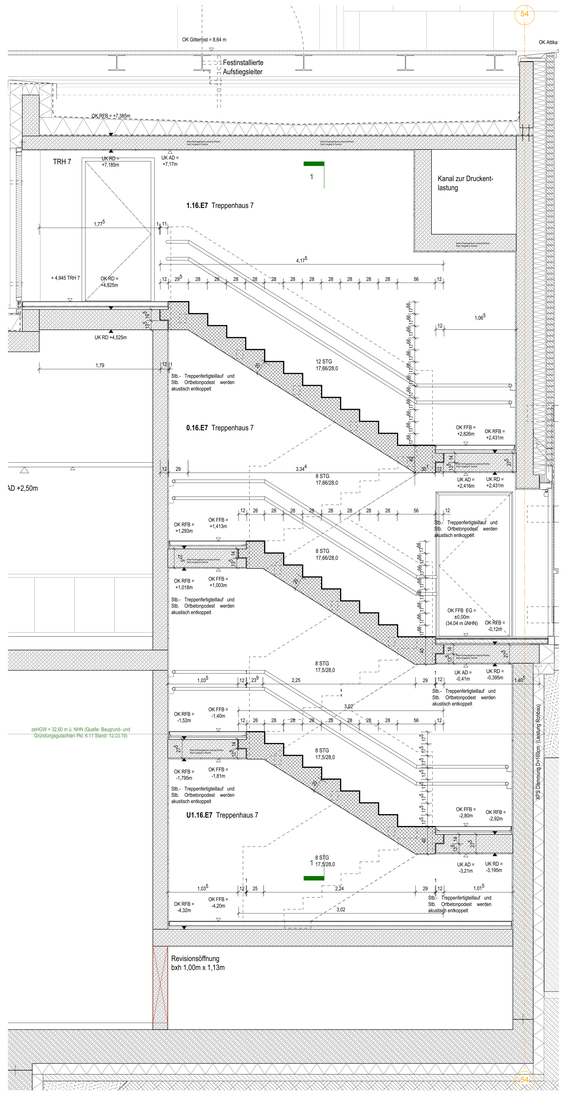

Schnitt A-A Treppenhaus 7 M 1:20

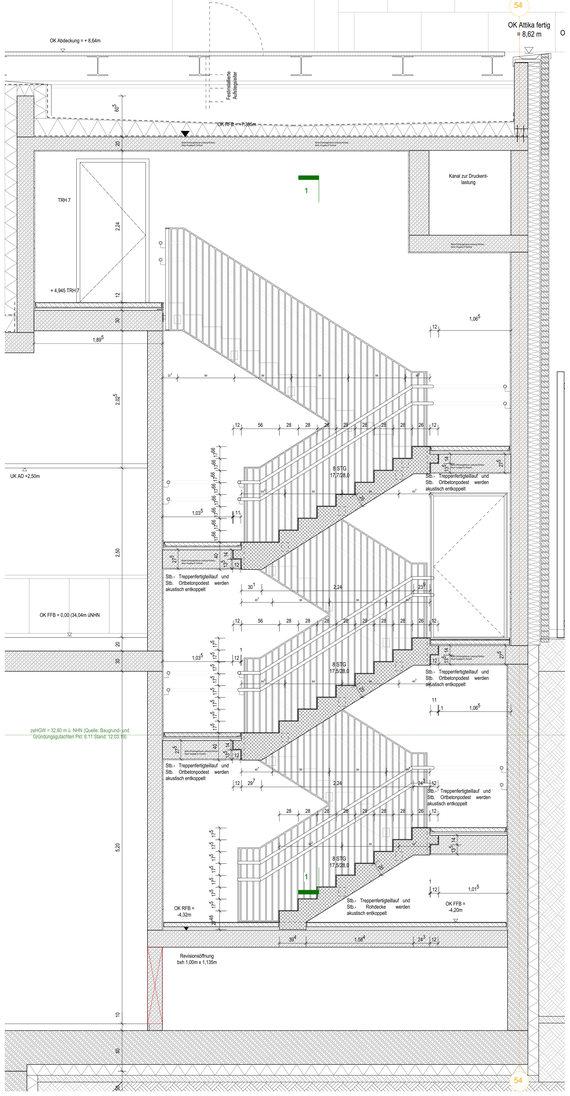

Schnitt B-B Treppenhaus 7 M 1:20

LEGENDE

Schraffuren

Stahlbeton / Stahlbeton Bestand
Stahlbeton RD
Mauerwerk KS / KS Bestand / Mauerwerk Bestand
Dämmung EPS / EPS / Schaumglas / PUR
Dämmung Mineralwolle
Bekleidungen / Bekleidungen Bestand
OK Metallkonstruktion / OK Metallkonstruktion Bestand
Zuschüttung / Installationsboden
Außenwandbekleidung Klinker
geschlossenes Gebäude
Dachbegrünung
(intensiv OG 2, extensiv OG 7 + DA)
Kiesbelebt Dach
Begehbares Gründach
Flächenwasser Boden
Sickerfähiges Boden
Ivar Willenberg Standard (gem. EE AA)
Entfall / Variante bei R-Willenberg (gem. EE AA)
Ivar Willenberg

Leitungen

Grundstücksgrenze
Achse / Achse
Fluchtweg
Kantten Rohlbau hinterlüftet Schichtdicke
Kantten Rohlbau / Kantten Rohlbau
Verbindende Kantten Rohlbau und Stahl Schichtdicke

Aussparungen

B0 Bodenschacht (B x H x T)
B0 Bodenkanalbrunnen (B x H) - entsg. / nach
D0 Deckenschacht (B x H x T)
D0 Deckenkanalbrunnen (B x H) - entsg. / nach
W0 Wandschacht (B x H x T)
W0.S Wandschlitz/Kanal - Dreieck entsg. / nach
Zw.Kn Dreieck (B x H) (D = tief)
F0 Fundamentschacht
F0 Fundamentkanalbrunnen

Gewerkekennung

Heizung
Kälte
Sanitär
Kälte
Elektro
Gebäudeautomation
Landschaftsarchitekt/Freianlagen
Kennzeichnung
Schlitze und Durchbrüche Rohlbau
Schlitze und Durchbrüche Stahlbetonwände
Schlitze und Durchbrüche Ausbau
Revisionsöffnungen in Ausbau
ungenauer (grau) / genauer (blauer)
Schachtbrüstungen / Schachtbrüstungen
ungenaues Brandschutzes in Metallständerbauweise
mit d ≤ 10 cm und nicht dargestellt
Brandschutzes in Metallständerbauweise werden
(Brand-Schutzwände) u. Deckenwände in Plan

Öffnungen

OK FFB Oberkante Fertigfußboden
OK AD Unterkante Fertigdecke
OK RFB Oberkante Rohfußboden
OK RD Unterkante Rohdecke (inkl. notwendigen Brandschutzputz bei Besonderer Fertigkeit)
Deckenspannung Rohbau / Ausbau
Kurze gestrichelte Hilfslinie/gelber Isolation dort auf dort Besonderer abweichender Hilfslinie/gelb

Brandschutz

FB 30 Ausführ/verzinkt Stahl
FB 90 Ausführ/verzinkt Wand
RS Brandsatz
RS Rauchschutztür
T30 Ausführ/verzinkte Tür
T90 Ausführ/verzinkte Tür
T90* T-90 für oder Wegen mit verzeptig unbedenkliche Zarge und Dichtung
T-0 dicht, rollverzögt Tür
T-0 dicht, rollverzögt Tür selbstzu/t.
RS Notausgang
RS Feuerlöscher
RS Rauchsatz/-Auslöser

Tür- und Fensterelemente

Die Architektenpläne sind maßgeblich für die Bauausführung. Weitere Angaben und dem Leistungsverzeichnis, sowie der Plänen des Tragwerksplaners und Plänen der Fachplaner/Ingenieure zu entnehmen Hinweis Differenzen zu den Tragwerksplänen Redgeleitet, darf nur nach Rücksprache mit der Bauleitung mit den Bauarbeiten fortgeführt werden.Alle Maße sind vom Unternehmer vor Ausführungsbeginn verantwortlich am Bau zu überprüfen und mit den Planern abzustimmen. Die Ausführungsplanung muss mit den Planern abgestimmt werden. Die Ausführungsplanung muss mit den Fachplanern zu den Bereichen/Gewerken und den Schnitt und Bewehrungsplänen des Tragwerksplaners zu abstimmen.
Die angegebenen Hilfslinie/gelben, Tür und Brüstungshöhen, UK Aussparungen beziehen sich, sofern nicht anders angegeben, auf OK FFB.

Abkürzungen und Zeichenerklärung:

Abkürzungen

Achse
Anschlagmitte (Bezugsmitte OK FFB)
Rohdecke (Bezugsmitte bei Bestands-
Rohdecke (Bezugsmitte bei Bestands-
Rohdecke (Bezugsmitte bei Bestandsdecken)
Aufzugsbedienung
Rohbau
Bodenoberkante
Raum- und Wärmeabzug
Lüftung (Bezugsmitten bei Bestands-
Lüftung (Bezugsmitten bei Bestands-
Angabe in ohne Rohbaubau
Oberzug, Angabe in ohne Rohbaubau
Oberkante
Oberkante
Vorwandung
Vorwandung
Regenrohr
Garten- und Landschaftsarchitekten
Heizung
Heizkörperanbindung
Heizung
Operationsleuchte
Operationstischplatte
Bodenablauf
Bodenablauf
Revisionsöffnung
Gebäudeecken
Schnittkanten
mit Planversatz

Deckelarten von eleverrnatives Deckelabmessungen
Deckelarten von eleverrnatives Deckelabmessungen

Hinweis/Anfang Heizkörperanbindung
Revisionsöffnung Heizkörperanbindung und Thermostat mit Fernverstellung

Anbinung gegenüber
widerer gültiger Planstand
Geruchsgitter / Geruchsgitter
Wellenzug Passerhöhe
Wellenzug Passerhöhe
Stb.-Metallkonstruktion
Pl.e. = bewertetes Schalldämm- Maß
Wider außerhalgegenter Raffbahn

Raumtemperat und Oberflächentemperat

R.S.M. Bez. Raum (Geschloss Bauteil Raum) Raumgrund
Bezeichnung Grundfläche DIN/R Anzahl der Bauteile
Zw.Hö. Zwischenhöhe Grundfläche Bauteil
Zw.Hö. Zwischenhöhe Grundfläche Bauteil
Zw.Hö. Zwischenhöhe Grundfläche Bauteil

Zusätzlich sofort technigemäß Aufbrüchig und detaillierte Aufbauangaben siehe Bauteilbeschreibung

Gewerkekennung

Heizung
Kälte
Sanitär
Kälte
Elektro
Gebäudeautomation
Landschaftsarchitekt/Freianlagen
Kennzeichnung

Gewerke (Nr.)

Bauwerksnummer
Bauwerksbezeichnung
Bauteilbereich Anzahl
Bauteilbereich Anzahl
Bauteilbereich Anzahl