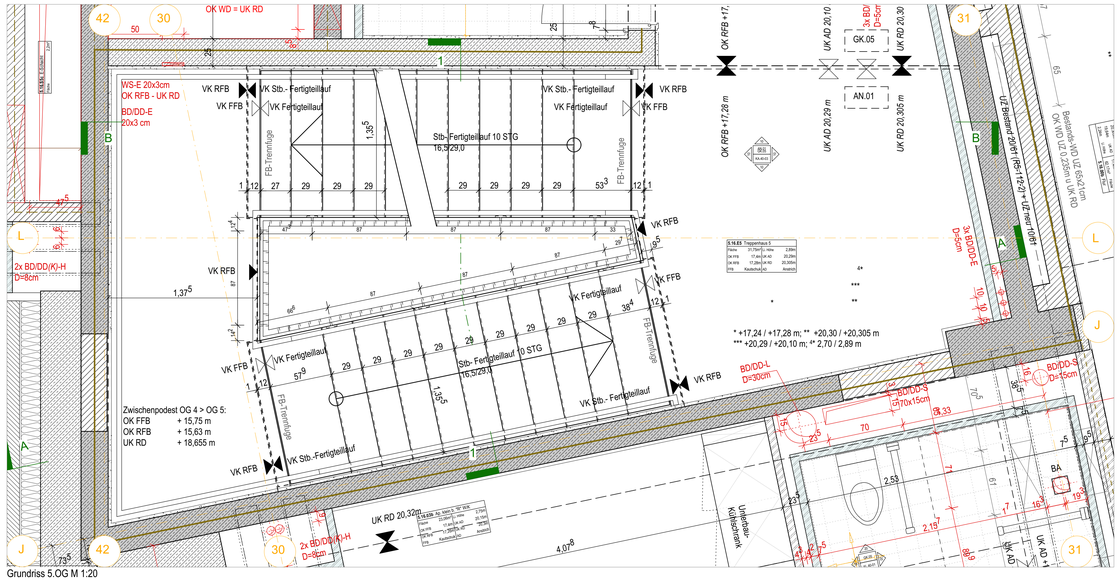

Grundriss 5.OG M 1:20

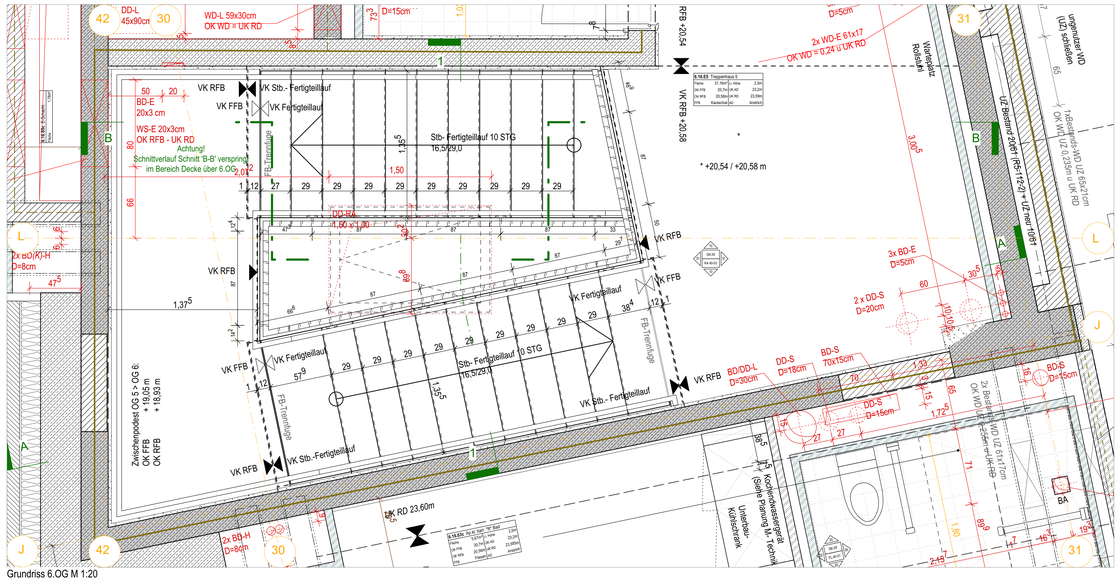

Grundriss 6.OG M 1:20

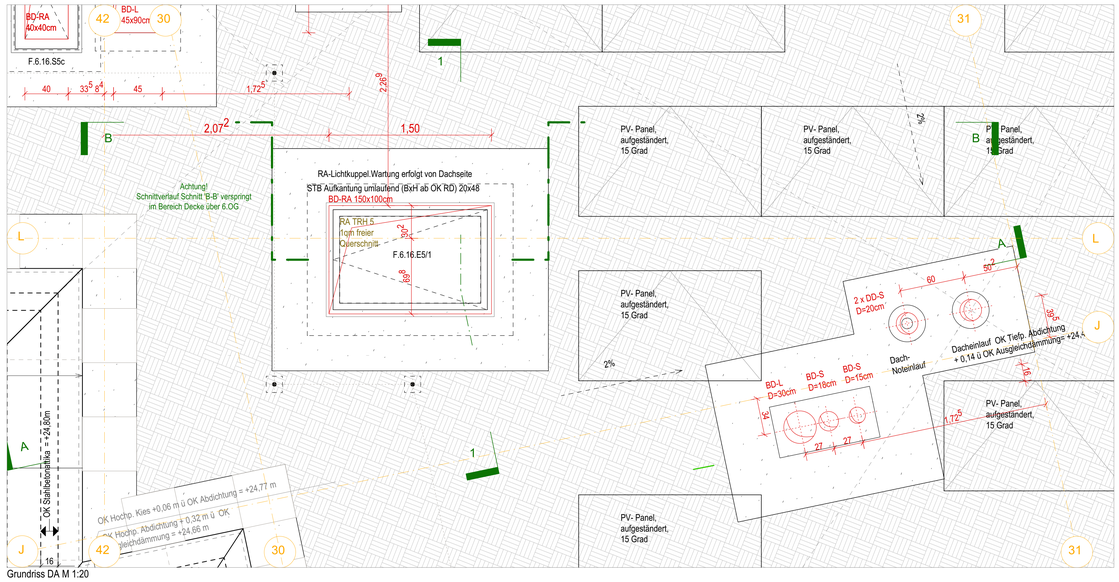

Grundriss DA M 1:20

LEGENDE

Schraffuren:

- Stahlbeton I Stahlbeton Bestand
- Stahlbeton WU
- Mauerwerk (KSL 1 K 20 MG II) I Mauerwerk Bestand
- Dämmung EPS / XPS / Schaumglas / PUR
- Dämmung Mineralwolle
- Betonfertigteil | Betonfertigteil Bestand
- GK- Metallständerwand I GK- Metallständerwand Bestand
- (Sanitär-) Installationswand
- Außenwandbekleidung Klinker
- geschnittenes Erdreich
- Dachbegrünung (intensiv OG 2, extensiv OG 7 + DA)
- Kiesstreifen Dach
- Begehbarer Gitterrost
- Fliesenraster Boden
- Sauberlaufzone Boden
- lose Möblierung Standard (gem. EE AA)
- Entfall / Variante bei R-Möblierung (gem. EE AA)
- feste Möblierung

Linientypen

- Grundstücksgrenze
- Fliese Wand
- Putz innen
- Kanten Rohbau hinterlunter Schnittebene
- Fertigkanten oberhalb der Schnittline
- Verdeckte Kanten Rohbau vor/über Schnittebene

Aussparungen:

- BS Bodenschlitz (B x H x T)
- BD Bodendurchbruch (B x H) - eckig / rund
- DS Deckenschlitz (B x H x T)
- DD Deckendurchbruch (B x H) - eckig / rund
- WS Wandschlitz (B x H x T)
- WD-D 20x10 Wanddurchbruch - Gewerk eckig / rund Dimension (B x H) / (D = ø)
- FS Fundamentschlitz
- FD Fundamentdurchbruch

Gewerkebezug

- H Heizung
- L Lüftung
- S Sanitär
- K Kälte
- E Elektro
- GA Gebäudeautomation
- LA Landschaftsarchitektur/Freianlagen
- (K) Kernbohrung
- Schlitze und Durchbrüche Rohbau (Schlitzen/Leerrohre/Dosen für Bedienelemente s. Leerrohrplanung E-Technik)
- Schlitze und Durchbrüche Ausbau
- Revisionsöffnungen in Ausbau
- ungenutzte (grau) / genutzte (braun) Durchbrüche in Bestandsbauteilen
- ungenutzte Durchbrüche in Bestandsunterzügen mit d ≤ 10 cm sind nicht dargestellt
- Durchbrüche müssen bis geschlossen werden (Brand-/Schallschutz) s. Detailverweis in Plan

Höhenangaben:

- OK FFB Oberkante Fertigfußboden
- UK AD Unterkante Fertigdecke
- OK RFB Oberkante Rohfußboden
- UK RD Unterkante Rohdecke (inkl. notwendigem Brandschutz bei Bestands-Fertigdecke)
- Deckensprung Rohbau | Ausbau
- 7,39m Kursiv geschriebene Höhenangaben beziehen sich auf vom Bestand abhängige Höhenlagen

Brandschutz:

- F30 feuerhemmende Wand
- F90 feuerbeständige Wand
- Brandwand
- RS Rauchschutztür
- T30 feuerhemmende Tür
- T90 feuerbeständige Tür
- T90* T 90-Tür oder -Klappe mit vierseitig umlaufender Zarge und Dichtung
- T-D dichte, vollwandige Tür
- T-DS dichte, vollwandige Tür selbstschl.
- N Notausgang
- FL Feuerlöscher
- RA RA Rauchabzug /Auslöser

Tür- und Fensterstempel:

F.2.16.W.15 / 15

- Türnummer (F.Geschoss.Bauteil.Raum Nr.)
- Brand-/Rauchschutzangabe
- Türmaße gelten von OKFF bis UK Sturz, weitere Angaben siehe Türliste
- Fensternummer (F.Geschoss.Bauteil.Raum/Nr.)
- Weitere Angaben zu Fenstern siehe Fensterliste

F.2.16.W.1

Abkürzungen und Zeichensymbole:

FT	Fertigtel
BRHoh	Brüstungshöhe (Bezugshöhe OK FFB)
RD	Rohdecke (Massangaben bei Bestands-Fertigteildecken inklusive Brandschutzputz)
RFS	Rohfußoberspung
RoH	Rohhöhe
LRH	Lichte Raumhöhe
RWA	Rauch- und Wärmeabzug
UZ (bsh)	Unterzug (Massangaben bei Bestands-unterzügen inklusive Brandschutzputz) Angabe hr ohne Rohdecke!
UZ (bsh)	Überzug, Angabe hm ohne Rohdecke!
VK	Vorderkante
OK	Oberkante
VM	Vormauerung
WdS	Wärmedämmung
RR	Regenrohr
GaLa	Garten- und Landschaftsarchitekten
DA	Dachablauf
NE	Notentwässerung
RA	Rauchabzug
GKB	Gipskartonbauplatte
BA	Bodenablauf
BT	Bodentank
RÖ	Revisionsöffnung
	Gebäudeachsen
34000	Schnittverweis inkl. Planverweis: DV01117K3300A300_SN000-2_-VHUK
10.01.01 / 10.01.01	Detailverweis von einer/mehreren Detailzeichnungen inkl. Planverweis: DV01117K3300A300_DE000-2_-VHUK
	Revisionsöffnung Heizkörperverkleidung
	Revisionsöffnung Heizkörperverkleidung und Thermostat mit Fernverstellung
	Änderung gegenüber letztem gültigen Planstand
	Gangflügel / Standflügel
	Maßbezug Fliesenfuge
	Maßbezug Fliesenmitte
	GK- Metallständerwand
Rw xx dB	R'w = bewertetes Schalldämm- Maß
	Möbel außerlegender Raffstore

Raumstempel und Oberflächenstempel

2.16.36 Büro

Fläche	12,11m²	lr. Höhe	2,750m
Ok FFB	7,520m	ü AD	10,270m
Ok WS	7,390m	ü AD	10,420m
FFB	Kautschuk	UK	Anstrich

Raumnr.(Geschoss.Bauteil.Raum) Nutzung
Höhenangaben OKUK bezogen auf EFH K33
UK AD/RD bezieht sich auf Hauptbereich im Raum
Deckenspringe sind in Zeichnung vermaßt
Oberflächen Fertigfußboden | Fertigdecke

GK.01 / GK.01 / GK.01 / GK.01

Zuordnung siehe nachfolgende Auflistung und detaillierte Aufbauangaben siehe Bauteilkatalog

Oberflächen Wand:

- 10 Dispersionsfarbe
- 11 Latex-Beschichtung
- 12 Silikatfarbenanstrich
- 13 2K-Acrylbeschichtung - strukturfertiger,wischfester Anstrich
- 30 Holzwerkstoff, perforiert/geschlitzt, lackiert
- 32 Mobile Trennwand mit schallabs.Oberfläche, lackiert, spiak
- 40 Aluminumsteg/deck, eloxiert, perforiert
- 41 Aluminumsteg/deck, eloxiert, ungelocht
- 42 Metall-Dünnblechwaeffen
- 43 Feinblechkassette mit Sicherheitsanforderungen

Oberflächen Deckenbekleidung:

- GK.01 Gipskarton-Akhargeicke,gesicht
- GK.03 Gipskarton-Akhargeicke, gesucht, mit Kühlung
- GK.05 Gipskarton-Akhargeicke, glatt
- GK.06 Gipskarton-Akhargeicke, glatt, F30
- GK.20 Ergänzung in Qualität und Brandschutz wie Bestandsdecke
- ME.01 Metall-Lochblech-Deckenkassette
- ME.02 Metall-Lochblech-Gr/Gratter-Decke, mit Kühlung
- ME.03 Metall-Decke Besprechungsraum-Konferenzraum
- ME.04 Überwegend flieblag, perforierte Metall- Brandschutzdecke F30
- AN.01 ohne Akhargeicke, verputzt und gestrichen
- AN.02 ohne Akhargeicke, staubbindender Anstrich

Oberflächen Deckenbodenbeläge:

- KA.15-01 Kautschukbelag auf Estrich - 4,8 - 5,0 kN/m²
- KA.15-02 Kautschukbelag auf Estrich - 4,8 - 5,0 kN/m²
- KA.30-01 Kautschukbelag auf Estrich - 2,8 kN/m²
- KA.30-02 Kautschukbelag auf Estrich - 6,0 kN/m²
- KA.27-05 Kautschuk Doppelboden - Bestandsdecke 4,8 - 5,0 kN/m²
- KA.40-03 Kautschukbelag auf Estrich 4,8 - 5,0 kN/m²
- AB.20-03 ableitfähiger Belag auf Estrich 4,8 - 5,0 kN/m²
- AB.20-04 ableitfähiger Belag auf Estrich 6,0 kN/m²
- AB.22-05 ableitfähiger Belag auf Doppelboden 6,0 kN/m²
- AB.23-03 ableitfähiger Belag auf Estrich 4,8 - 5,0 kN/m²
- AB.23-05 ableitfähiger Belag auf Estrich 6,0 kN/m²
- AB.25-01 ableitfähiger Belag auf Estrich - Bestandsdecke 2,8 kN/m²
- AB.25-02 ableitfähiger Belag auf Estrich - Bestandsdecke 6,0 kN/m²
- GE.21-03 geschliffener Heizestrich 4,8 - 5,0 kN/m²
- GE.20-03 geschliffener Estrich 4,8 - 5,0 kN/m²
- GE.20-05 geschliffener Estrich 6,0 kN/m²
- GE.21-05 geschliffener auf Heizestrich 6,0 kN/m²
- GE.24-03 geschliffener Heizestrich 4,8 - 5,0 kN/m²
- GE.26-03 geschliffener Heizestrich - Bestandsdecke 4,8 - 5,0 kN/m²
- GE.26-05 geschliffener Heizestrich - Bestandsdecke 6,0 kN/m²
- GE.41-03 geschliffener Estrich mit temporärem Oberflächenschutz 4,8 - 5,0kN/m²
- PU.20-03 PU-Beschichtung auf Estrich 4,8 - 5,0 kN/m²
- PU.20-05 PU-Beschichtung auf Estrich 6,0 kN/m²
- PU.23-03 PU-Beschichtung auf Estrich 4,8 - 5,0 kN/m²
- PU.25-05 PU-Beschichtung auf Estrich 6,0 kN/m²
- PU.25-01 PU-Beschichtung auf Estrich - Bestandsdecke 2,8 kN/m²
- PU.25-02 PU-Beschichtung auf Estrich - Bestandsdecke 4,8 - 5,0 kN/m²
- PU.25-03 PU-Beschichtung auf Estrich - Bestandsdecke 6,0 kN/m²
- PU.29-05 PU-Beschichtung auf Estrich 6,0 kN/m²
- SL.20-01 Sauberlaufsystem auf Estrich 2,8 kN/m²
- SL.20-05 Sauberlaufsystem auf Estrich 6,0 kN/m²
- SL.23-01 Sauberlaufsystem auf Estrich 2,8 kN/m²
- SL.23-03 Sauberlaufsystem auf Estrich 4,8 - 5,0 kN/m²
- SL.23-05 Sauberlaufsystem auf Estrich 6,0 kN/m²
- SL.25-03 Sauberlaufsystem auf Estrich - Bestandsdecke 4,8 kN/m²
- SL.26-03 Sauberlaufsystem auf Heizestrich - Bestandsdecke 4,8 - 5,0 kN/m²
- SL.26-05 Sauberlaufsystem auf Heizestrich - Bestandsdecke 6,0 kN/m²
- SL.28-05 Sauberlaufsystem auf Estrich - Bestandsdecke 6,0 kN/m²
- MG.26-05 Magnesiaestrich - Bestandsdecke 6,0 kN/m²
- MG.30-05 Magnesiaestrich - Bestandsdecke 6,0 kN/m²
- MG.30-05 Magnesiaestrich im ehm. Speisesaum - Bestandsdecke 6,0 kN/m²
- TE.22-03 Teppich auf Doppelboden 4,8 - 5,0 kN/m²
- EA.10-05 Epoxidharzbeschichtung auf Beton 4,8 - 5,0 kN/m²
- EA.20-05 Epoxidharzbeschichtung auf Estrich 6,0 kN/m²
- EA.40-03 Epoxidharzbeschichtung auf Estrich 4,8-5,0 kN/m²

DA/DB/DC:

- DA.10 Durchfärbt - Grobsteinpflaster Naturstein, gebundene Bauweise
- DA.11 Durchgang - Grobsteinpflaster Naturstein, gebundene Bauweise
- DA.12 Flächeich - beschleift
- DA.13 Flächeich - beschleift
- DA.14 Flächeich - Plattenbelag
- DA.15 Flächeich - intensive Begrünung
- DA.16 Flächeich - intensive Begrünung
- DA.18 Flächeich - extensive Begrünung
- DA.19 Flächeich - extensive Begrünung
- DA.20 Flächeich - beschleift
- DA.21 Flächeich - beschleift
- DA.22 Flächeich - beschleift
- DA.23 Flächeich - beschleift

Die Architektenpläne sind maßgebend für die Bauausführung. Weitere Angaben sind dem Leistungsbeschreib, sowie den Plänen des Tragwerksplaners und Plänen der Fachingenieure zu entnehmen.Werden Differenzen zu den Tragwerksplänen festgestellt, darf nur nach Rücksprache mit der Bauleitung mit den Bauarbeiten fortgefahren werden.Alle Maße sind vom Unternehmer vor Ausführungsbeginn verantwortlich am Bau zu überprüfen und mit den anderen Plänen zu vergleichen. Unstimmigkeiten sind sofort der Bauleitung zu meldet! Die Vorgaben zu Arbeits- und Betonertigtuer (WU-Fugenbleichen) sowie der Betonerbauteile sind den Schal- und Bewehrungsplänen des Tragwerksplaners zu entnehmen.
Die angegebenen Höhenangaben, Tür und Brüstungshöhen, UK Aussparungen beziehen sich, sollem nicht anders angegeben, auf OK FFB.

Detailierung der Türen gemäß Türdetailpläne

Datum	gez.	Art der Änderung