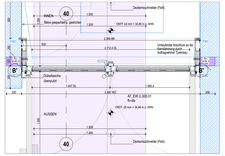

Horizontalschnitt 1:20

DE416.01 / TA.252

Zweiflügelige Außentür, Rohrrahmentür aus Aluminiumprofilen mit Glaseinlass, warm

Anforderung Brandschutz: fh-rds
Anforderung NA: gemäß Türliste
Anforderung Schallschutz: -
Anforderung Einbruchschutz: -
Anforderung Sicherheitstechnik: gemäß Türliste
Anforderung Wärmeschutz: 1,20 W/m²K
Anforderung Barrierefreiheit: DIN 18040-1 barrierefrei

Türblätter: Tragkonstruktion aus thermisch getrennten Aluminiumprofilen; Glaseinlass

Zarge: Blockzarge, Montage mit Dübelankern

zugehörige Türen VE33031-08-00 Metallbau II:
AT_AN U.300v.01
AT_EW U.300v.01

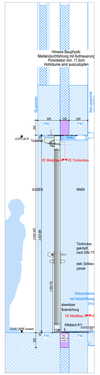

Vertikalschnitt 1:20

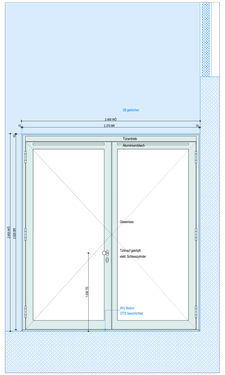

Aussenansicht Bandseite 1:20

AT EW U.300.01 – Flur EG Achsen C-D / 28

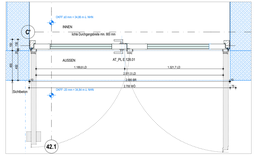

Horizontalschnitt 1:20

DE416.02 / TA.252

Zweiflügelige Außentür, Lamellentür aus Stahlblech, kalt

Anforderung Brandschutz: -
Anforderung NA: NA
Anforderung Schallschutz: -
Anforderung Einbruchschutz: -
Anforderung Wärmeschutz: -
Anforderung Barrierefreiheit: -

Türblätter: lackiertes Türblatt gedämmt und vollflächig verklebt mit Lamellengitterrenaustz; Lamellen aus gekantetem Stahlblech;
Lüftungsfreier Querschnitt 1,2 m2

Zarge: Blockzarge für Trockenmontage nach Erfordernissen hinterfüllt, Befestigung mit Dübelankern

zugehörige Türen VE33031-08-00 Metallbau II:
AT_PL E.128.01

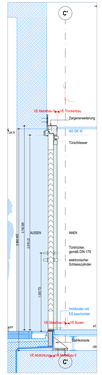

Vertikalschnitt 1:20

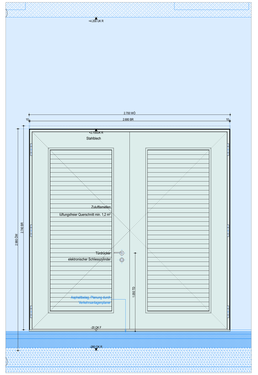

Aussenansicht Bandseite 1:20

AT PL E.128.01 – Müllsammelraum EG Achsen C' / 42.1

Hinweise zu Schnittstellen

Abkofferung Kerndämmung:
- Die Abkofferung der Kerndämmung mit GK ist Leistung der VE Trockenbau.
- Die Abkofferung der Kerndämmung mit Laibungsblechen ist Leistung dieser VE.
- Die Abkofferung der Kerndämmung mit GK mit sichtbarer Blechkaschierung ist Leistung dieser VE.

Führung der Kabel Tür-/Sicherheitstechnik :
– Grundsätzlich verdeckt in den Profilen oder unter zusätzlichen Abdeckungen
– Durchführungen außen – innen mit luft- und wasserdichten Tüllen
– Bei Türflügeln Ausführung eines verdeckten Kabelspiralübergangs im Flügelfalz; in langer und steckbarer Ausführung.
– Übergabestelle zum Gewerk ELT bzw. Gebäudeautomation raumseitig im Bodenbereich mit 6 m gerollter und beschrifteter Kabelpeitsche; sofern kein Hohlraumboden vorhanden Übergabe raumseitig im Deckenbereich mit 6 m gerollter und beschrifteter Kabelpeitsche

Abdichtung der Schwellen:
- Die Eindichtung des Konstruktionkunststoffblocks unter dem Deckblech der Schwelle ist Teil dieser VE.
- Die Verbindung der Abdichtungsbahnen mit der Abdichtung Schwelle ist Teil der VE Abdichtung.

Blau = Ausserhalb der Vergabeeinheit

Brandschutz / Anschluss Feuerschutzabschlüsse:
Feuerschutzabschlüsse – Rauchschutzanforderungen in zweischaligen Wänden, insbesondere zw. UG EEW und Tiefgarage – sind umlaufend mit mindestens mit 20cm dicken nichtbrennbare Dämmstreifen aus formbeständiger Steinwolle/ Schmelzpunkt 1.000° zu versehen.
Hierzu werden die vom AN Rohbau eingebrachten Hartschaumdämmstreifen durch den AN dieser VE herausgelöst und ersetzt. Das Herausfallen dieser Kerndämmung ist durch nichtbrennbare Abdeckungen auszuschließen.
Optional besteht die Möglichkeit, den gesamten Öffnungsrahmen mit feuerbeständigen Trockenbauplatten auszukleiden, wobei hier die Vorgaben der Verwendbarkeitsnachweise für die feuerbeständigen Bauteile zu berücksichtigen sind.

Übergreifende Hinweise

Profilkanten:
- sämtliche sichtbaren Profile scharfkantig mit 0,5 mm Kantenradius

Bänder:
- alle Türen mit 3D Rollenbändern in Edelstahl; Anzahl gemäß den technischen Anforderungen des Türprodukttes für den Einsatz im öffentlichen Gebäuden

Zargen Stahlblechtüren:
- Blockzarge mit Deckprofil zur Herstellung einer Flächenbündigkeit zwischen Blatt und Zarge auf der Bandseite

Zargen Rohrrahmentüren:
- Blockzarge; Türblatt beidseitig bündig einschlagend

Beschläge:
- sämtliche Beschläge in Edelstahl, Modell Wagenfeld
- alle Knäufe als Kugelknäufe bzw. gekröpfte Kugelknäufe
- konkrete Beschlagsausstattung gemäß Türliste

Türtechnik und Sicherheitstechnik:
- gemäß Türliste

Schließer:
- gemäß Türliste

Farbkonzept:
- sichtbare Oberflächen nasslackbeschichtet
- Übergeordnetes Farb- und Beschichtungskonzept ist zu beachten
- Farbangaben gemäß Türliste

Allgemeines:
- Details nur gültig in Verbindung mit abgestimmter Türliste
- Anschlüsse gemäß Ausführungsplanung
- Details veranschaulichen eine exemplarische Türsituation, nicht jede zugeordnete Tür ist exakt damit identisch
- Fassadenstatik der Elemente sofern notwendig gemäß AN
- Lasten der Türschwellen gemäß Nutzungs- und Einbringkonzept
- Rutschklassen der Schwellen gemäß ASR
- Alle Maße sind am Bau zu nehmen und zu prüfen
- Für Maßfehler haftet der Auftragnehmer
- Abdichtung aller Aussentüren gem. DIN 18531 / 18533 / 4108 (innenseitig dampfdicht, aussenseitig schlagregendicht und diffusionsoffen)

Zeichnungsinhalte:

	Beton	UKRD	Unterkante rch
	Betonfertigteil	UKFD	Unterkante fertig
	Estrich	OKRF	OK Rohfussboden
	Mauerwerk	OKFF	OK Fertigfussboden
	Mauerwerk Leichtbau	OKF OKFF	Ok Rohfussboden
	Wärmedämmung	SPRH ± x	Sturzoberkante (laut OKFF
	Naturstein	UKLZ	Unterkante Lichtmaß
	Estrich		
	angeglichene Decke	CD / ISD / SD	Decken / Wand / Bodenstützruch
	Hohlraumboden/ungl.ahnt Decke	CD / ISD / SD	Decken / Wand / Bodenstützruch
		UKRD	Unterkante Rohdecke bezogen auf Projektnull
	Beton	UKFD	Unterkante Fertigstützruch bez. auf Projektnull
	Gipsblock / -ist	MWD	Mitte Wandaussfluch bezogen auf Projektnull
	Schmiedeeisen		
	Stahl	DD	Deckenstützruch
	Naturstein	BD	Bodenstützruch
	Opaleuchte	Ax	Achsbezeichnung
	Pool	Ay	Achsgeteilte Verlegung
	Glas	Az	Bereiche mit Achsgeteilten
	Fliesen		Bereiche mit Gitterraßbalken
	Teppich		
	Putz	BE-kel.	Bodenestrich / - Hauptebtaf
	Spachtelung	BE-kel.	Bodenestrich / - Hauptebtaf
	Handabdeckung	RB	Regenrohr
	Metall	SP	Sprinklerkopf
	Spiegel	RM	Rauchmelder
	Wärmedämmung/ Wärmedämmung		
	Anhängezange		Achsen
	Heizo / Kühldecke		Achsen / - der Schnittebene
	Anstrich		dazu / Hinter Schnittebene
	Schwungtüre Dämmplatte		Informen
	Feuerfestmauer Element		
			Schnittbezeichnung
	Bodenaufbau		Bodenebene
	Wandaufbau		Achsbezeichnung
	Deckenaufbau		Kote in Bildeichung
	Dachaufbau		
	Fassadenelement Ab		
	Verdubelung / Sonnenschutz		Stellaxzeichnit
			angeglichende A-Plan 1:50 bis 1:10
EBB	Brandwand		Blattnummer
FB	Feuerbeständig / Beuatt Brandwand		
FB	Brandbeständig		Detail 1:20 bis 1:1
nfk	Abschluss, rauchdicht und wetterdichtband		Blattnummer
rfk	Abschluss, dicht und wetterdichtband		
fk-dk	feuerhemmender Abschluss, dicht und wetterdichtband		Änderung
fk-rdk	feuerhemmender Abschluss, rauchdicht und wetterdichtband		
fk-dk	feuerbeständiger Abschluss, dicht und wetterdichtband		
ENST	Einhalme Inoberne Dingstörung	BEGST	Betonerstaugebäude / Leuchten Decke
ESST	Einspeisung Inoberne Dingstörung	BEGSB	Betonerstaugebäude / Fahrradabstellplätze
BESST	Betonerstaugebäude / Sicherheitsleuchte	EBTS1 - 36	Einbaudat Fassade Windergeben
BEUS2	Betonerstaugebäude / unterverteiler	EBTS1 - 71	Einbaudat Fassade Boro
BEGS3	Betonerstaugebäude / Leuchten Treppenhaus	EBT16	Einbaudat Überlaeguing
BEGS4	Betonerstaugebäude / Leuchten Flure	EBT21 - 21	Einbaudat Überlaeguing
BEGS5	Betonerstaugebäude / Rettungszeichen	EBT22	Einbaudat Feuilbeuat horizontal auf AD
BEGS6	Betonerstaugebäude / Leuchten Außenraque	EBT30 - 31	Einbaudat Geländerpfosten

Sämtliche Maße sind Richtmaemaße. Diese sind am Bau zu nehmen bzw. zu prüfen; Unstimmigkeiten sind rechtzeitig vor Ausführung der Bearbeitung zu melden. Türlichten Maße gemäß DIN 18101 / 18202 / 18203 / 18204 / 18205 / 18206 / 18207 / 18208 / 18209 / 18210 / 18211 / 18212 / 18213 / 18214 / 18215 / 18216 / 18217 / 18218 / 18219 / 18220 / 18221 /